

**IMPACTO DEL PEAJE PARA CAMIONES EN ALEMANIA SOBRE
LA COMPETITIVIDAD DE LAS EMPRESAS ESPAÑOLAS**

Enero 2005

Servicio de Estudios

Índice

1. Contenido de la medida de peaje para camiones en Alemania	3
2. El comercio exterior de España con Alemania por modos de transporte	4
3. El comercio hispano-alemán por productos: Automóviles, sector más afectado	6
4. El comercio hispano-alemán por Comunidades Autónomas: detalle por modo de transporte	10
5. Impacto económico	16
6. Principales conclusiones	17
7. Bibliografía	19
Anexo España	20
Anexo Comunidades Autónomas	26
ANDALUCÍA	26
ARAGÓN	32
ASTURIAS	38
BALEARES	44
CANARIAS	50
CANTABRIA	56
CASTILLA Y LEÓN	62
CASTILLA-LA MANCHA	68
CATALUÑA	74
COMUNIDAD VALENCIANA	80
EXTREMADURA	86
GALICIA	92
MADRID	98
MURCIA	104
NAVARRA	110
PAÍS VASCO	116
LA RIOJA	122

IMPACTO DEL PEAJE PARA CAMIONES EN ALEMANIA SOBRE LA COMPETITIVIDAD DE LAS EMPRESAS ESPAÑOLAS

1. Contenido de la medida de peaje para camiones en Alemania

El Gobierno Federal de Alemania aplica desde el 1 de enero de 2005 un sistema de peaje para todos aquellos camiones que circulen por la red principal de carreteras del país. El principal argumento utilizado radica en el continuo crecimiento del volumen global en el transporte de mercancías soportado, circunstancia que supone una considerable carga para las autopistas alemanas, congestionando las mismas y derivando en importantes inversiones en materia de mantenimiento y ampliación de carreteras.

Ante esta situación, el Gobierno alemán ha decidido repartir estos gastos entre todos los usuarios nacionales y extranjeros, introduciendo un peaje para camiones, dependiente del trayecto recorrido, para todos los vehículos pesados y combinaciones de vehículos a partir de 12 toneladas.

El importe del peaje se calcula de acuerdo con las emisiones, clasificándose todos los vehículos según sus emisiones y repartiéndose entre tres categorías (A, B y C). Con esta distribución según emisiones se trata de recompensar al transporte pesado que apuesta por altos estándares ecológicos. Una vez clasificado el vehículo según sus emisiones, se establece la tasa en función del número de ejes del camión y el trayecto recorrido en las autopistas de peaje obligatorio. En la siguiente tabla figura el reparto del peaje:

Importe del peaje alemán		
	Vehículos o combinaciones de vehículos hasta tres ejes	Vehículos o combinaciones de vehículos con cuatro o más ejes
Categoría A	0,09 euros/km	0,10 euros/km
Categoría B	0,11 euros/km	0,12 euros/km
Categoría C	0,13 euros/km	0,14 euros/km

Fuente: Toll Collect.

El sistema de peaje prevé tres formas para efectuar el registro para pagar el peaje:

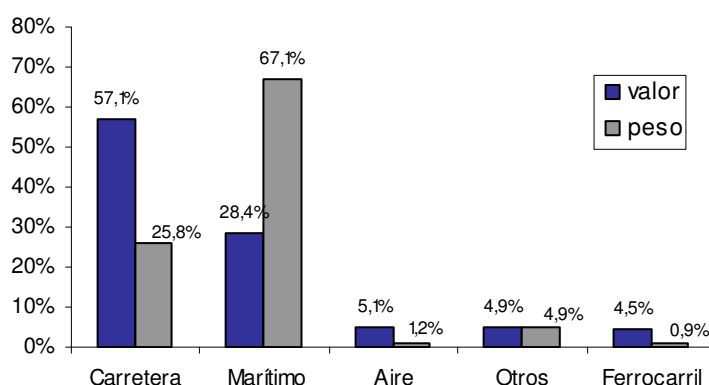
- Registro automático, a través de un equipo instalado en el vehículo [unidad de a bordo, on-board unit (OBU)]
- Registro manual, a través de una terminal de cobro de peaje
- Registro manual, a través de internet

A continuación se realiza un estudio del impacto del peaje alemán sobre la competitividad de las empresas españolas, debido principalmente a la importancia del transporte por carretera en el comercio exterior español con Alemania.

2. El comercio exterior de España con Alemania por modos de transporte

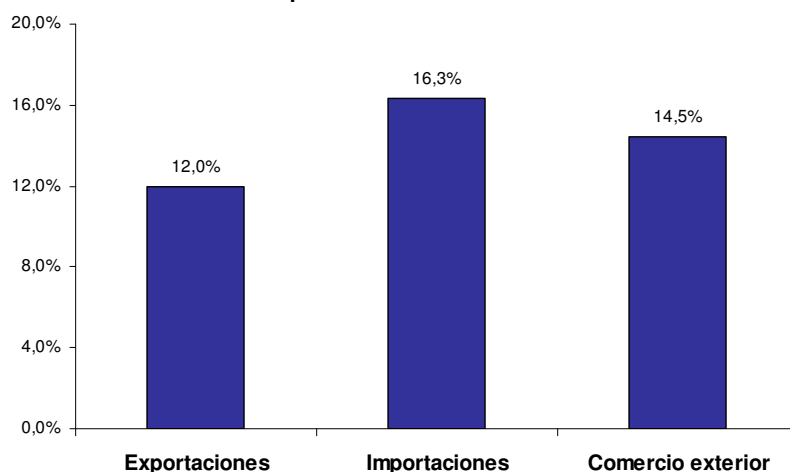
La mayoría del comercio exterior español se realiza por carretera, concentrando el 57,1% del valor del total de los intercambios comerciales de España en 2003. En segundo lugar, el transporte marítimo representa el 28,4% del valor total del comercio exterior español, seguido del transporte aéreo con un 5,1% y del ferrocarril, con un 4,5%.

DISTRIBUCIÓN DEL COMERCIO EXTERIOR ESPAÑOL POR MEDIO DE TRANSPORTE. 2003



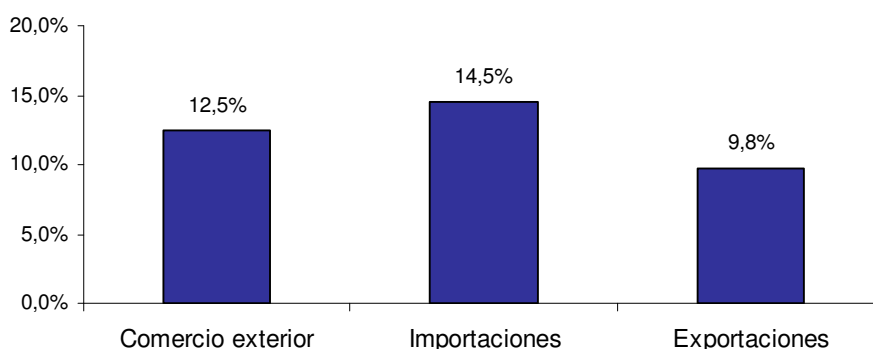
La economía alemana tiene un destacado papel en el conjunto de los intercambios comerciales de España. El 14,5% del comercio exterior español en 2003 tuvo como contrapartida al país germano, configurándose así como uno de los principales socios de nuestra economía. De hecho, el 12% de las ventas españolas totales al exterior se dirigieron a Alemania, porcentaje únicamente superado por las expediciones realizadas a Francia. En el apartado importador la importancia es aún mayor, de suerte que el 16,3% del conjunto de nuestras compras procedieron de la economía germana, constituyéndose como el principal proveedor de España.

Importancia en términos de valor del comercio exterior español con Alemania 2003



Desde el punto de vista del transporte por redes viarias, el 12,5% del conjunto del comercio exterior español de mercancías del año 2003 discurrió por carreteras alemanas. **Esto es, el 12,5% del total del comercio exterior de España se vería afectado por el establecimiento del peaje en Alemania.** Con mayor grado de detalle, el 9,8% de las exportaciones y el 14,5% del conjunto de las importaciones españolas del período transitaron por la red viaria alemana.

Importancia en términos de valor total del comercio exterior español por carreteras alemanas 2003



El transporte por carretera es el principal modo de transporte de los intercambios bilaterales hispano-alemanes. El 81,8% de las ventas españolas a Alemania, y el 88,7% de nuestras compras al país germano utilizaron las carreteras como red de transporte en 2003. **En su conjunto, el 86,3% del comercio exterior de España con Alemania en el año 2003 se realizó por carretera, siendo por tanto sujeto directo del peaje establecido.**

Importancia en términos de valor del comercio exterior español con Alemania por modo de transporte

	TRANSPORTE					Total general
	Marítimo	Ferrocarril	Carretera	Aire	Otros	
Exportaciones	5,5%	8,7%	81,8%	1,1%	2,8%	100%
Importaciones	3,3%	2,1%	88,7%	1,5%	4,3%	100%
Comercio exterior	4,1%	4,5%	86,3%	1,4%	3,8%	100%

3. El comercio hispano-alemán por productos: Automóviles, sector más afectado

El sector del automóvil es el más afectado por la medida alemana, tanto desde la vertiente exportadora como importadora. Las ventas españolas a Alemania de Vehículos automóbiles realizadas a través de carretera supusieron el 17,4% del total de las exportaciones españolas a Alemania en 2003. En otras palabras, la mayor proporción de las ventas españolas a Alemania por carretera en el período se correspondió con Vehículos automóbiles. En segundo lugar, las expediciones españolas a Alemania de Máquinas, aparatos y material eléctrico representaron el 8,6% del total de ventas a Alemania.

En el apartado de compras la importancia del capítulo de Vehículos automóbiles fue aún mayor, puesto que prácticamente el 30% de las compras españolas a Alemania se correspondieron con Vehículos automóbiles y fueron realizadas a través de carreteras.

PRODUCTOS EXPORTADOS POR VÍA TERRESTRE UTILIZANDO CARRETERAS GERMANAS 2003	
% respecto al total exportado a Alemania	
VEHÍCULOS AUTOMÓVILES	17,4%
MÁQUINAS, APARATOS Y MATERIAL ELÉCTRICO	8,6%
MÁQUINAS Y APARATOS MECÁNICOS	6,5%
FRUTAS Y FRUTOS COMESTIBLES	6,4%
HORTALIZAS, PLANTAS, RAÍCES Y TUBÉRCULOS ALIMENTICIOS	5,4%
PRODUCTOS FARMACÉUTICOS	3,9%
PLÁSTICO Y SUS MANUFACTURAS	3,2%
CAUCHO Y SUS MANUFACTURAS	2,1%
BEBIDAS, LÍQUIDOS ALCOHÓLICOS Y VINAGRE	1,8%
MANUFACTURAS DE FUNDICIÓN, DE HIERRO O ACERO	1,8%

PRODUCTOS IMPORTADOS POR VIA TERRESTRE UTILIZANDO CARRETERAS GERMANAS 2003	
% respecto al total importado a Alemania	
VEHÍCULOS AUTOMÓVILES	29,34%
MÁQUINAS Y APARATOS MECÁNICOS	13,59%
MÁQUINAS, APARATOS Y MATERIAL ELÉCTRICO	9,03%
PLÁSTICO Y SUS MANUFACTURAS	4,40%
INSTRUMENTOS Y APARATOS DE ÓPTICA	2,90%
PRODUCTOS FARMACÉUTICOS	2,81%
PRODUCTOS QUÍMICOS ORGÁNICOS	2,57%
TABACO Y SUCEDÁNEOS DEL TABACO ELABORADOS	2,24%
PAPEL Y CARTÓN	1,72%
MANUFACTURAS DE FUNDICIÓN, DE HIERRO O ACERO	1,59%

Más de la quinta parte (21,3%) de las ventas españolas a Alemania a través de carreteras en el año 2003 se correspondieron con Vehículos automóbiles, constatando el intenso efecto sobre el sector del automóvil de la medida alemana. Aparatos y material eléctrico se sitúa en segundo lugar (10,6%), seguido de Máquinas y aparatos mecánicos (7,9%), Frutas y frutos comestibles (7,8%) y Hortalizas y otras plantas (6,7%).

PRODUCTOS EXPORTADOS POR VÍA TERRESTRE UTILIZANDO CARRETERAS ALEMANAS 2003	
% respecto al total exportado a Alemania por carretera	
VEHÍCULOS AUTOMÓVILES	21,3%
MÁQUINAS, APARATOS Y MATERIAL ELÉCTRICO	10,6%
MÁQUINAS Y APARATOS MECÁNICOS	7,9%
FRUTAS Y FRUTOS COMESTIBLES	7,8%
HORTALIZAS, PLANTAS, RAÍCES Y TUBÉRCULOS ALIMENTICIOS	6,7%
PRODUCTOS FARMACÉUTICOS	4,8%
PLÁSTICO Y SUS MANUFACTURAS	3,9%
CAUCHO Y SUS MANUFACTURAS	2,6%
BEBIDAS, LÍQUIDOS ALCOHÓLICOS Y VINAGRE	2,3%
MANUFACTURAS DE FUNDICIÓN, DE HIERRO O ACERO	2,2%

En el ámbito importador, los Vehículos automóviles vuelven a ser el sector más afectado, concentrando un tercio (33,1%) de las compras españolas a Alemania realizadas por red viaria en 2003. En segundo lugar aparecen las importaciones de Máquinas y aparatos mecánicos (15,3%), seguidas de las compras de Aparatos y material eléctrico (10,2%).

PRODUCTOS IMPORTADOS POR VÍA TERRESTRE UTILIZANDO CARRETERAS ALEMANAS 2003	
% respecto al total importado a Alemania por carretera	
VEHÍCULOS AUTOMÓVILES	33,1%
MÁQUINAS Y APARATOS MECÁNICOS	15,3%
MÁQUINAS, APARATOS Y MATERIAL ELÉCTRICO	10,2%
PLÁSTICO Y SUS MANUFACTURAS	5,0%
INSTRUMENTOS Y APARATOS DE ÓPTICA	3,3%
PRODUCTOS FARMACÉUTICOS	3,2%
PRODUCTOS QUÍMICOS ORGÁNICOS	2,9%
TABACO Y SUCEDÁNEOS DEL TABACO ELABORADOS	2,5%
PAPEL Y CARTÓN	1,9%
MANUFACTURAS DE FUNDICIÓN, DE HIERRO O ACERO	1,8%

Los capítulos cuyo comercio exterior total transita en mayor medida por carreteras alemanas figuran en las tablas anexas. En 2003, más del 20% del total de las exportaciones de Legumbres y hortalizas, Frutas y Tejidos técnicos, fueron transportados por carreteras germanas.

Con respecto a los capítulos importados, la mayor parte del conjunto de las importaciones españolas de Conjuntos industriales (81%) y Tabaco y sucedáneos (51,1%) se realizó por carretera desde Alemania. Una importante proporción se corresponde asimismo con las compras españolas totales al exterior de Vehículos automóviles, de modo que el 29,1% de las mismas entraron en España por carretera desde el país germano.

PRODUCTOS EXPORTADOS POR VÍA TERRESTRE UTILIZANDO CARRETERAS GERMANAS 2003	
% respecto al total del capítulo exportado	
LEGUMBRES, HORTALIZAS, S/CONSERV.	26,0%
FRUTAS/FRUTOS, S/CONSERV.	23,2%
TEJIDOS TÉCNICOS, RECUBIERTOS	20,9%
HERRAMIENT. Y CUCHILL. METÁLIC.	19,7%
MANUFACT. DIVERSAS DE METALES	19,6%
PRODUCTOS FARMACÉUTICOS	19,1%
PROD. FOTOGRÁFIC. O CINEMAT.	19,1%
CAUCHO Y SUS MANUFACTURAS	16,3%
OTROS METAL. COMUNES; CERMETS	15,9%
OBJETOS DE ARTE; ANTIGÜEDADES	15,7%

PRODUCTOS IMPORTADOS POR VIA TERRESTRE UTILIZANDO CARRETERAS GERMANAS 2003	
% respecto al total del capítulo importado	
CONJUNTOS INDUSTRIALES	81,0%
TABACO Y SUCEDÁNEOS DEL TABACO ELABORADOS	51,1%
VEHÍCULOS AUTOMÓVILES	29,1%
JABONES, AGENTES DE SUPERFICIE ORGÁNICOS	24,8%
EXTRACTOS CURTIENTES O TINTÓREOS	24,7%
TELAS IMPREGNADAS, RECUBIERTAS, REVESTIDAS O ESTRATIFICADAS	23,7%
PRODUCTOS DIVERSOS DE LAS INDUSTRIAS QUÍMICAS	22,9%
HERRAMIENTAS Y ÚTILES	22,3%
PLÁSTICO Y SUS MANUFACTURAS	21,5%
MANUFACTURAS DIVERSAS DE METAL COMÚN	20,2%

Por último, analizando los productos exportados por España a través de carreteras germanas con respecto al total vendido al exterior por carretera de cada capítulo, Navegación aérea o espacial, Objetos de arte, Herramientas y útiles, y Legumbres y hortalizas, entre otros, concentran los mayores porcentajes, próximos al 30%.

En el apartado importador, más del 90% de los Conjuntos industriales comprados por España a través de carretera proceden de Alemania. En segundo lugar están el Tabaco y sucedáneos (58,2%), seguido de Vehículos automóbiles (42,9%).

PRODUCTOS EXPORTADOS POR VÍA TERRESTRE UTILIZANDO CARRETERAS GERMANAS 2003	
% respecto al total del capítulo exportado por carretera	
NAVEGACIÓN AEREA O ESPACIAL	30,5%
OBJETOS DE ARTE O COLECCIÓN Y ANTIGÜEDADES	29,4%
HERRAMIENTAS Y ÚTILES	28,6%
LEGUMBRES, HORTALIZAS, S/CONSERV.	28,6%
MANUFACTURAS DIVERSAS DE METAL COMÚN	27,5%
BEBIDAS, LÍQUIDOS ALCOHÓLICOS Y VINAGRE	27,3%
TELAS IMPREGNADAS, RECUBIERTAS, REVESTIDAS O ESTRATIFICADAS	26,6%
GOMAS, RESINAS Y DEMÁS JUGOS Y EXTRACTOS VEGETALES	26,1%
PRODUCTOS FOTOGRÁFICOS O CINEMATOGRÁFICOS	25,3%
FRUTAS Y FRUTOS COMESTIBLES	25,2%
LOS DEMÁS METALES COMUNES; CERMETS	24,8%

PRODUCTOS IMPORTADOS POR VÍA TERRESTRE UTILIZANDO CARRETERAS GERMANAS 2003	
% respecto al total del capítulo importado por carretera	
CONJUNTOS INDUSTRIALES	93,6%
TABACO Y SUCEDANEOS DEL TABACO	58,2%
VEHÍCULOS AUTOMÓVILES	42,9%
VEHÍCULOS Y MATERIAL PARA VÍAS FERREAS	36,5%
CAFÉ, TÉ, YERBA MATE Y ESPECIAS	34,5%
HERRAMIENTAS Y ÚTILES	33,5%
PRODUCTOS DIVERSOS DE LAS INDUSTRIAS QUÍMICAS	31,1%
INSTRUMENTOS Y APARATOS DE ÓPTICA	30,9%
ESTAÑO Y MANUFACTURAS DE ESTAÑO	29,3%
MANUFACTURAS DIVERSAS DE METALES COMUNES	28,9%
JABONES: AGENTES DE SUPERFICIE ORGÁNICOS	28,7%

4. El comercio hispano-alemán por Comunidades Autónomas: detalle por modo de transporte

En el análisis por Comunidades Autónomas, Cataluña, País Vasco, Comunidad Valenciana y Madrid concentraron el 68% de las exportaciones españolas con destino a Alemania realizadas por carretera en 2003.

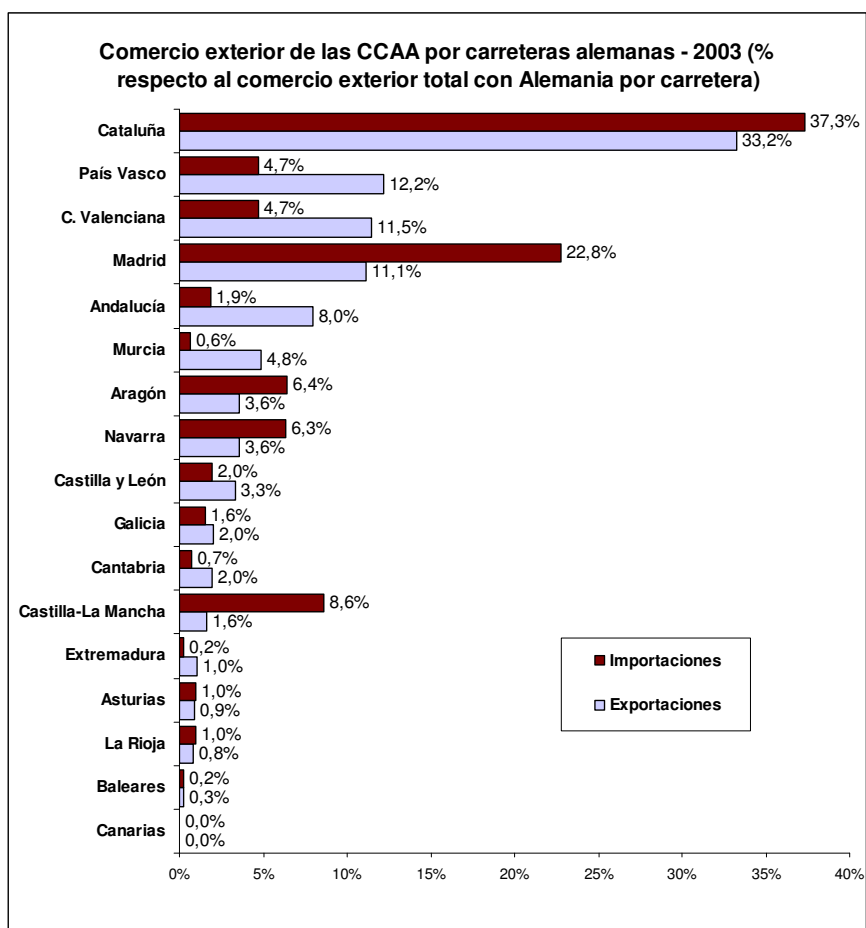
% Exportaciones de las CCAA a Alemania por modo transporte / Exportaciones totales de España a Alemania por modo transporte

TRANSPORTE						
CCAA	Marítimo	Ferrocarril	Carretera	Aire	Otros	Total Exportaciones
Andalucía	21,9%	3,7%	8,0%	2,9%	17,8%	8,3%
Aragón	0,3%	41,9%	3,6%	0,3%	14,7%	6,7%
Asturias	14,6%	0,0%	0,9%	0,0%	33,5%	1,6%
Baleares	4,4%	0,0%	0,3%	5,1%	11,9%	0,5%
Canarias	1,8%	0,0%	0,0%	8,2%	11,1%	0,2%
Cantabria	2,3%	0,0%	2,0%	0,0%	11,5%	1,7%
Cataluña	7,2%	0,7%	33,2%	8,0%	97,8%	28,5%
Castilla- La Mancha	0,1%	0,3%	1,6%	0,6%	14,5%	1,4%
Castilla y León	2,9%	0,1%	3,3%	0,9%	14,0%	3,0%
Extremadura	0,2%	0,0%	1,0%	0,0%	11,3%	0,9%
Galicia	4,9%	22,1%	2,0%	3,8%	32,8%	4,0%
Madrid	0,9%	0,1%	11,1%	36,0%	27,0%	9,8%
Murcia	2,7%	0,2%	4,8%	0,2%	109,0%	4,3%
Navarra	26,6%	10,1%	3,6%	0,5%	100,5%	5,4%
País Vasco	5,0%	0,2%	12,2%	8,5%	26,8%	10,6%
La Rioja	0,2%	0,0%	0,8%	0,1%	14,0%	0,8%
C. Valenciana	2,3%	20,5%	11,5%	5,1%	40,3%	11,9%

En el apartado importador la concentración es mayor, con Cataluña y Madrid representando el 60,1% de las compras españolas a Alemania a través de las redes viarias.

% Importaciones de las CCAA a Alemania por modo transporte / Importaciones totales de España a Alemania por modo transporte

TRANSPORTE						
CCAA	Marítimo	Ferrocarril	Carretera	Aire	Otros	Total Importaciones
Andalucía	12,4%	0,2%	1,9%	1,8%	11,6%	2,3%
Aragón	6,8%	2,5%	6,4%	2,7%	8,1%	6,2%
Asturias	2,6%	0,2%	1,0%	0,0%	16,5%	1,0%
Baleares	1,0%	0,0%	0,2%	1,7%	7,6%	0,3%
Canarias	36,4%	0,0%	0,0%	11,0%	6,1%	1,4%
Cantabria	1,3%	0,6%	0,7%	0,0%	6,1%	0,8%
Cataluña	11,4%	8,2%	37,3%	22,8%	210,4%	35,6%
Castilla- La Mancha	0,0%	0,0%	8,6%	1,2%	4,8%	7,8%
Castilla y León	1,9%	0,3%	2,0%	0,5%	15,2%	2,0%
Extremadura	0,0%	0,0%	0,2%	0,0%	5,2%	0,2%
Galicia	1,7%	0,0%	1,6%	0,2%	13,2%	1,6%
Madrid	1,0%	5,6%	22,8%	54,3%	106,4%	22,2%
Murcia	2,9%	0,5%	0,6%	0,2%	12,3%	0,8%
Navarra	1,4%	0,7%	6,3%	0,0%	5,1%	5,7%
País Vasco	9,7%	0,4%	4,7%	1,9%	14,2%	4,9%
La Rioja	0,1%	0,0%	1,0%	0,0%	4,5%	0,9%
C. Valenciana	7,2%	80,6%	4,7%	1,7%	14,4%	6,5%



La importancia de la medida alemana varía en función de la Comunidad Autónoma. En Cantabria, Murcia, País Vasco, La Rioja, Extremadura, Cataluña y Madrid, las ventas a Alemania por carretera representaron más del 10% del total de las exportaciones de la región en 2003. Es decir, **en estas regiones, más del 10% de sus exportaciones totales se verían directamente afectadas por el establecimiento de un peaje en las autopistas alemanas.** Frente a este grupo, al margen de las Comunidades insulares, únicamente el 2,8% de las exportaciones gallegas fueron destinadas a Alemania por la red viaria.

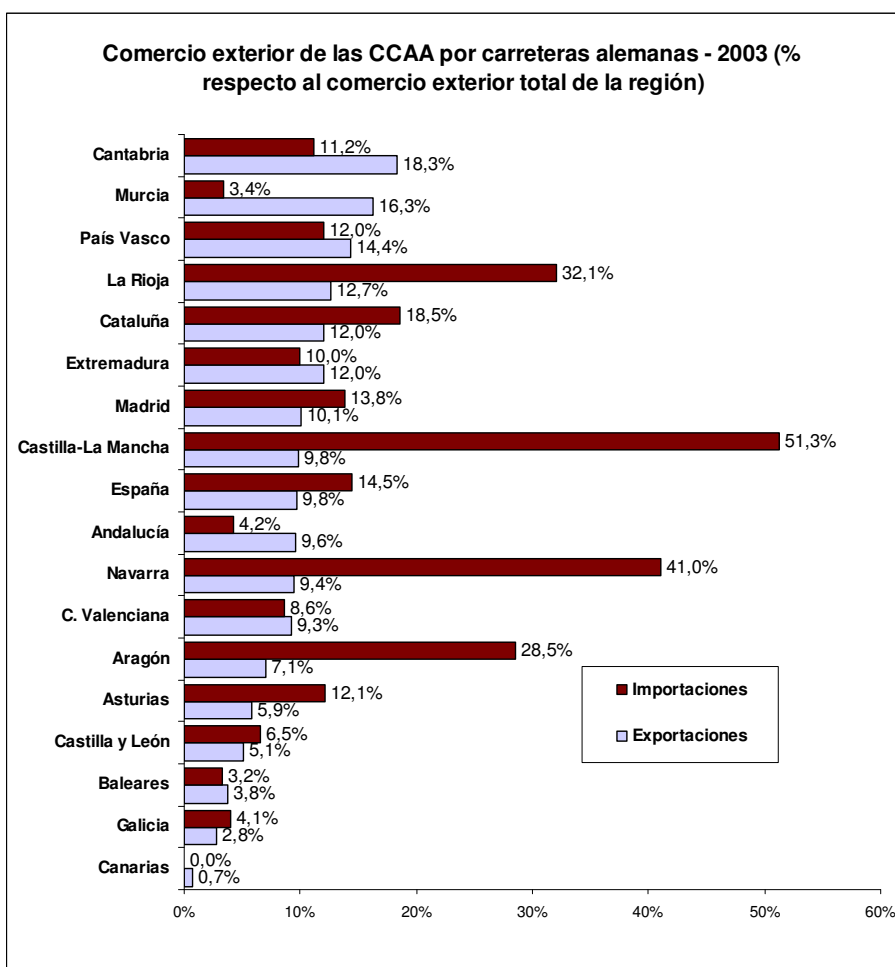
% Exportaciones de las CCAA a Alemania por modo transporte / Exportaciones totales de las CCAA

TRANSPORTE						
CCAA	Marítimo	Ferrocarril	Carretera	Aire	Otros	Total Exportaciones
Andalucía	1,8%	0,5%	9,6%	0,0%	0,3%	12,1%
Aragón	0,0%	8,8%	7,1%	0,0%	0,2%	16,1%
Asturias	6,3%	0,0%	5,9%	0,0%	0,0%	12,2%
Baleares	4,1%	0,0%	3,8%	1,0%	0,4%	9,3%
Canarias	2,2%	0,0%	0,7%	2,1%	0,0%	5,1%
Cantabria	1,5%	0,0%	18,3%	0,0%	0,1%	19,9%
Cataluña	0,2%	0,0%	12,0%	0,0%	0,4%	12,6%
Castilla- La Mancha	0,0%	0,2%	9,8%	0,1%	0,7%	10,8%
Castilla y León	0,3%	0,0%	5,1%	0,0%	0,2%	5,6%
Extremadura	0,2%	0,0%	12,0%	0,0%	0,1%	12,2%
Galicia	0,5%	3,2%	2,8%	0,1%	0,2%	6,6%
Madrid	0,1%	0,0%	10,1%	0,5%	0,2%	10,9%
Murcia	0,6%	0,1%	16,3%	0,0%	0,8%	17,8%
Navarra	4,7%	2,8%	9,4%	0,0%	0,5%	17,5%
País Vasco	0,4%	0,0%	14,4%	0,1%	0,4%	15,3%
La Rioja	0,2%	0,0%	12,7%	0,0%	1,5%	14,4%
C. Valenciana	0,1%	1,8%	9,3%	0,1%	0,5%	11,7%

En lo referente al capítulo importador, destaca la situación de Castilla-La Mancha y Navarra, cuyas compras a Alemania por carretera supusieron el 51,3% y 41,0%, respectivamente, del total de importaciones de cada región. **En 10 Comunidades Autónomas, más del 10% de sus importaciones se verían afectadas por la medida alemana.** Al margen de las Comunidades insulares, en Andalucía, Galicia y Murcia las compras procedentes de Alemania por carretera representaron menos del 5% del conjunto de sus respectivos flujos de importación.

% Importaciones de las CCAA a Alemania por modo transporte / Importaciones totales de las CCAA

TRANSPORTE						
CCAA	Marítimo	Ferrocarril	Carretera	Aire	Otros	Total importaciones
Andalucía	1,0%	0,0%	4,2%	0,1%	0,3%	5,6%
Aragón	1,1%	0,3%	28,5%	0,2%	0,8%	30,9%
Asturias	1,2%	0,1%	12,1%	0,0%	0,3%	13,7%
Baleares	0,5%	0,0%	3,2%	0,4%	0,6%	4,9%
Canarias	9,9%	0,0%	0,0%	1,4%	0,0%	11,3%
Cantabria	0,8%	0,2%	11,2%	0,0%	1,7%	13,9%
Cataluña	0,2%	0,1%	18,5%	0,2%	0,9%	19,9%
Castilla- La Mancha	0,0%	0,0%	51,3%	0,1%	0,3%	51,7%
Castilla y León	0,2%	0,0%	6,5%	0,0%	0,6%	7,4%
Extremadura	0,0%	0,0%	10,0%	0,0%	0,6%	10,6%
Galicia	0,2%	0,0%	4,1%	0,0%	0,4%	4,6%
Madrid	0,0%	0,1%	13,8%	0,6%	0,7%	15,2%
Murcia	0,6%	0,1%	3,4%	0,0%	0,6%	4,6%
Navarra	0,3%	0,1%	41,0%	0,0%	0,4%	41,9%
País Vasco	0,9%	0,0%	12,0%	0,1%	1,0%	14,0%
La Rioja	0,1%	0,0%	32,1%	0,0%	1,4%	33,6%
C. Valenciana	0,5%	3,6%	8,6%	0,1%	0,8%	13,6%



La mayoría de las Comunidades Autónomas utilizaron, con más del 50%, la carretera como modo de transporte de sus ventas al país germano; siendo las más relevantes Extremadura (98% de las ventas a Alemania se realizaron por carretera), Cataluña (95,3%), País Vasco (93,8%) y Madrid (93,1%).

% Exportaciones de las CCAA a Alemania por modo transporte / Exportaciones totales de las CCAA a Alemania

CCAA	TRANSPORTE					Total general
	Marítimo	Ferrocarril	Carretera	Aire	Otros	
Andalucía	14,7%	3,9%	78,9%	0,4%	2,1%	100%
Aragón	0,3%	54,3%	43,9%	0,0%	1,5%	100%
Asturias	51,4%	0,1%	48,1%	0,0%	0,4%	100%
Baleares	44,5%	0,0%	40,5%	10,7%	4,3%	100%
Canarias	44,0%	0,0%	14,0%	42,0%	0,0%	100%
Cantabria	7,4%	0,0%	91,9%	0,0%	0,6%	100%
Cataluña	1,4%	0,2%	95,3%	0,3%	2,8%	100%
Castilla- La Mancha	0,2%	2,0%	90,7%	0,5%	6,5%	100%
Castilla y León	5,4%	0,2%	91,3%	0,3%	2,8%	100%
Extremadura	1,4%	0,0%	98,0%	0,0%	0,6%	100%
Galicia	6,8%	47,9%	41,4%	1,1%	2,9%	100%
Madrid	0,5%	0,1%	93,1%	4,2%	2,1%	100%
Murcia	3,4%	0,3%	91,6%	0,0%	4,6%	100%
Navarra	27,1%	16,2%	54,0%	0,1%	2,6%	100%
País Vasco	2,6%	0,1%	93,8%	0,9%	2,6%	100%
La Rioja	1,2%	0,2%	88,1%	0,2%	10,4%	100%
C. Valenciana	1,1%	15,0%	79,0%	0,5%	4,3%	100%

Las importaciones desde Alemania tuvieron un comportamiento semejante, predominando el transporte por carretera en la mayoría de las regiones. Castilla-La Mancha fue la Comunidad Autónoma que en mayor proporción (98,3%) utilizó la carretera como modo de transporte de sus compras a Alemania.

% Importaciones de las CCAA de Alemania por modo transporte / Importaciones totales de las CCAA de Alemania

CCAA	TRANSPORTE					Total general
	Marítimo	Ferrocarril	Carretera	Aire	Otros	
Andalucía	18,0%	0,2%	75,1%	1,2%	5,5%	100%
Aragón	3,6%	0,9%	92,2%	0,6%	2,9%	100%
Asturias	8,8%	0,4%	88,3%	0,0%	2,7%	100%
Baleares	11,3%	0,0%	66,7%	8,9%	13,3%	100%
Canarias	87,0%	0,0%	0,3%	12,1%	0,4%	100%
Cantabria	5,6%	1,6%	80,4%	0,0%	12,5%	100%
Cataluña	1,0%	0,5%	93,1%	1,0%	4,6%	100%
Castilla- La Mancha	0,0%	0,0%	98,3%	0,2%	0,8%	100%
Castilla y León	3,2%	0,3%	87,9%	0,4%	8,4%	100%
Extremadura	0,0%	0,1%	94,3%	0,0%	5,9%	100%
Galicia	3,7%	0,1%	88,4%	0,2%	7,7%	100%
Madrid	0,1%	0,5%	91,2%	3,7%	4,6%	100%
Murcia	12,6%	1,5%	73,1%	0,3%	12,7%	100%
Navarra	0,8%	0,3%	97,9%	0,0%	1,2%	100%
País Vasco	6,6%	0,2%	85,6%	0,6%	7,1%	100%
La Rioja	0,3%	0,0%	95,2%	0,0%	4,3%	100%
C. Valenciana	3,6%	26,3%	63,7%	0,4%	6,1%	100%

Por último, con la única excepción de Galicia, las ventas de las regiones españolas a Alemania realizadas por carretera oscilaron entre el 10% y el 30% del total de exportaciones realizadas a través de la red viaria.

% Exportaciones de las CCAA a Alemania por modo transporte / Exportaciones totales de las CCAA por modo de transporte

CCAA	TRANSPORTE					Total general
	Marítimo	Ferrocarril	Carretera	Aire	Otros	
Andalucía	4,5%	33,5%	18,0%	2,2%	8,2%	12,1%
Aragón	0,4%	22,8%	14,6%	1,3%	9,9%	16,1%
Asturias	11,6%	0,7%	16,7%	0,1%	1,1%	12,2%
Baleares	20,4%	0,0%	28,2%	4,6%	1,0%	9,3%
Canarias	3,2%	0,0%	20,3%	7,9%	2,4%	5,1%
Cantabria	5,2%	2,2%	26,8%	0,2%	4,7%	19,9%
Cataluña	0,9%	2,2%	17,1%	0,9%	10,4%	12,6%
Castilla- La Mancha	0,1%	64,1%	13,7%	1,4%	12,6%	10,8%
Castilla y León	4,0%	0,0%	11,3%	1,2%	8,7%	5,6%
Extremadura	2,0%	2,8%	19,0%	0,0%	0,4%	12,2%
Galicia	0,9%	63,2%	7,6%	1,2%	4,5%	6,6%
Madrid	0,3%	10,3%	16,4%	3,1%	5,7%	10,9%
Murcia	3,2%	37,9%	24,4%	0,4%	6,9%	17,8%
Navarra	17,6%	29,4%	15,8%	2,5%	16,1%	17,5%
País Vasco	1,6%	8,2%	21,0%	6,0%	10,9%	15,3%
La Rioja	0,8%	16,4%	19,0%	3,3%	11,8%	14,4%
C. Valenciana	0,4%	22,4%	18,3%	1,9%	11,8%	11,7%

En el ámbito importador las diferencias son mayores, suponiendo las compras por carretera a Alemania sobre el total importado por carretera un 56,4% en el caso de Castilla-La Mancha, frente al 7,5% en el caso de Castilla y León (al margen del caso de Canarias).

% Importaciones de las CCAA a Alemania por modo transporte / Importaciones totales de las CCAA por modo de transporte

CCAA	TRANSPORTE					Total general
	Marítimo	Ferrocarril	Carretera	Aire	Otros	
Andalucía	1,5%	11,0%	16,4%	2,3%	9,1%	5,6%
Aragón	9,1%	5,2%	37,9%	9,3%	15,7%	30,9%
Asturias	2,3%	9,3%	34,5%	0,6%	3,9%	13,7%
Baleares	3,9%	10,9%	23,5%	1,8%	1,5%	4,9%
Canarias	11,1%	0,0%	4,8%	14,5%	11,5%	11,3%
Cantabria	1,4%	83,0%	28,2%	0,3%	37,7%	13,9%
Cataluña	0,8%	24,8%	29,1%	3,4%	20,1%	19,9%
Castilla- La Mancha	0,1%	9,9%	56,4%	9,7%	17,7%	52,2%
Castilla y León	3,2%	1,0%	7,5%	4,4%	21,7%	7,4%
Extremadura	0,0%	0,9%	11,8%	0,0%	13,0%	10,6%
Galicia	0,3%	1,7%	12,7%	1,3%	4,1%	4,6%
Madrid	0,2%	1,2%	20,7%	6,3%	11,3%	15,2%
Murcia	0,8%	87,3%	18,3%	3,0%	7,2%	4,6%
Navarra	3,1%	7,8%	48,8%	0,5%	15,9%	41,9%
País Vasco	2,1%	9,5%	24,8%	3,9%	20,2%	14,0%
La Rioja	0,8%	0,4%	42,5%	2,4%	15,8%	33,7%
C. Valenciana	1,3%	44,4%	19,4%	1,8%	15,9%	13,6%

5. Impacto económico

A la vista de lo expuesto en los apartados precedentes, el establecimiento de un peaje al tránsito de vehículos pesados por parte de las autoridades alemanas supone un indudable coste para el sector del transporte por carretera en España.

Una primera estimación del impacto directo de la medida, a partir de un análisis de sensibilidad, nos indica que **las operaciones de los camiones españoles afectados oscilarían entre 500.000 y 850.000 al año.**

El coste adicional para cada camión que transporte mercancías con origen o destino en Alemania se situaría entre **90 y 140 euros por viaje**, dependiendo de las características técnicas del vehículo, carga transportada y distancia recorrida por territorio alemán.

El coste adicional del sector del transporte por carretera español derivado de la medida se situará entre los **70 y 76,5 millones de euros al año.**

En su conjunto, la medida supone un **coste adicional estimado entre el 0,17% y el 0,19% del valor total del comercio exterior español por carreteras alemanas.**

Asimismo, el peaje alemán representa un coste adicional estimado en el **0,02% del total de los intercambios comerciales de España con el exterior.**

Impacto económico del peaje alemán

	Camiones afectados (nº)	Recaudación total (€)	Coste por viaje (euros/camión)	% recaudación sobre transportado a Alemania por carretera	% recaudación sobre total comercio exterior español
Escenario A	500.000	70.000.000	140	0,17	0,022
Escenario B	850.000	76.500.000	90	0,19	0,024

Escenario A: 25 Tm transportadas por camión; peaje 0,14 €/km.

Escenario B: 15 Tm transportadas por camión; peaje 0,09 €/km.

A este primer impacto de carácter directo, habría que añadirle los **costes económicos indirectos** de la medida. Alemania, debido a su ubicación geográfica, es un país de tránsito hacia el Norte y Este de Europa, por lo que los camiones españoles con origen o destino a estas áreas que pasen por territorio alemán también deben proceder al pago del peaje en Alemania.

6. Principales conclusiones

La aplicación de un peaje para camiones en la red viaria de Alemania supone el encarecimiento de las exportaciones españolas, mermando la competitividad de nuestra economía, y el incremento del coste de las importaciones, pudiendo repercutir transitoriamente sobre la tasa de inflación.

La medida quiebra la unidad del mercado común europeo, distorsionando la libre circulación de mercancías. Las economías periféricas, como España, resultan especialmente perjudicadas. Al tiempo, supone además un agravio comparativo para el sector del transporte por carretera frente a otros medios de transporte.

La mayoría del comercio exterior español se realiza por carretera, concentrando el 57,1% del valor del total de los intercambios comerciales de España en 2003. En segundo lugar, el transporte marítimo representa el 28,4% del valor total del comercio exterior español, seguido del transporte aéreo con un 5,1% y del ferrocarril, con un 4,5%.

El 12,5% del conjunto del comercio exterior español discurre por carreteras germanas. Esto es, el 12,5% del total del comercio exterior de España se vería afectado por el establecimiento del peaje en Alemania. En concreto, el 9,8% de las exportaciones y el 14,5% de las importaciones españolas transita por la red viaria alemana.

Respecto al comercio bilateral hispano-alemán, el 81,8% de las ventas españolas a Alemania, y el 88,7% de nuestras compras al país germano utilizaron las carreteras como red de transporte en 2003. A esta cifra se añade la importancia de los intercambios comerciales con Alemania, puesto que el 12% de las ventas españolas totales al exterior y el 16,3% de las compras tuvieron como contrapartida al país germano.

El sector del automóvil, junto con los capítulos de Aparatos y material eléctrico y Máquinas y aparatos mecánicos, es el más afectado por la medida alemana, tanto desde la perspectiva exportadora como importadora.

Los efectos son comunes a todas las Comunidades Autónomas, con las salvedades de las regiones insulares. Cantabria, Murcia, País Vasco y La Rioja son las Comunidades cuyas ventas realizadas por carreteras alemanas suponen el mayor porcentaje sobre el conjunto de su respectivo comercio exterior. En el ámbito importador, el mayor peso de las compras por carretera a Alemania sobre el total intercambiado por la región corresponde a Castilla-La Mancha, Navarra, La Rioja y Aragón.

La medida implicaría directamente a 500.000-850.000 operaciones de camiones españoles al año, con un coste adicional para cada camión que transporte mercancías con origen o destino en Alemania de entre 90 y 140 euros por viaje. En su conjunto, la medida supone un coste adicional estimado entre el 0,17% y el 0,19% del valor total del comercio exterior español por carreteras alemanas.

El empeoramiento de la capacidad competitiva de la economía española no sólo afectará a los intercambios comerciales con Alemania, sino que, dada su condición de país de tránsito, también dificultará la fluidez del comercio con los países nórdicos, Austria, Rusia y buena parte de los nuevos socios comunitarios, como Polonia, República Checa, Eslovaquia, Hungría o los Países Bálticos.

Por lo tanto, a los anteriores costes directos deberían añadirse los efectos indirectos derivados del tránsito por carreteras alemanas para intercambiar productos con el Norte y Este de Europa.

7. Bibliografía

- **Agencia Estatal de Administración Tributaria (AEAT) (2005):** *“Datos anuales territoriales de comercio exterior. Año 2003”* (www.aeat.es)
- **Cámaras de Comercio (2003):** *“Impacto sobre las empresas españolas de la propuesta francesa de imponer un peaje a los camiones por el uso de sus carreteras”*. Junio 2003 (www.camaras.org)
- **Cámaras de Comercio (2005):** *“Base de Datos de Comercio Exterior. Año 2003”* (www.camaras.org)
- **Ministerio de Fomento (2003):** *“Encuesta Permanente de Transporte de Mercancías por Carretera. Año 2003”* (www.mfom.es)
- **Toll Collect (2004):** *“Peaje para camiones en Alemania. Informaciones para el usuario”* (www.toll-collect.de)

Anexo España

% Comercio exterior con Alemania por modo transporte / Comercio exterior con Alemania

Capítulo	ESPAÑA									Total
	Desconocido	Marítimo	Ferrocarril	Carretera	Aire	Envío postal	Inst. fija transp.	Naveg. interna	Propulsión interna	
01. Animales vivos	9,4%	2,4%	0,0%	87,8%	0,3%	0,0%	0,0%	0,0%	0,0%	100,0%
02. Carne y despojos comestibles	6,3%	0,4%	0,0%	92,8%	0,4%	0,0%	0,0%	0,0%	0,0%	100,0%
03. Pescados, crustáceos, moluscos	22,2%	1,8%	0,0%	75,1%	1,0%	0,0%	0,0%	0,0%	0,0%	100,0%
04. Leche, productos lácteos; huevos	3,6%	14,7%	0,0%	81,2%	0,5%	0,0%	0,0%	0,0%	0,0%	100,0%
05. Otros productos de origen animal	23,2%	0,0%	0,4%	76,3%	0,1%	0,0%	0,0%	0,0%	0,0%	100,0%
06. Plantas vivas; prod. floricultura	8,9%	4,2%	0,0%	39,7%	47,2%	0,0%	0,0%	0,0%	0,0%	100,0%
07. Legumbres, hortalizas, s/ conserv.	2,5%	0,9%	0,0%	96,5%	0,1%	0,0%	0,0%	0,0%	0,0%	100,0%
08. Frutas/frutos, s/ conserv.	3,9%	0,0%	0,2%	95,8%	0,0%	0,0%	0,0%	0,0%	0,0%	100,0%
09. Café, té, yerba mate y especias	12,5%	5,4%	0,0%	81,7%	0,4%	0,0%	0,0%	0,0%	0,0%	100,0%
10. Cereales	1,1%	71,8%	0,2%	26,9%	0,0%	0,0%	0,0%	0,0%	0,0%	100,0%
11. Product. de la molinería; malta	11,8%	17,8%	1,6%	68,9%	0,0%	0,0%	0,0%	0,0%	0,0%	100,0%
12. Semillas oleag.; plantas industriales	12,1%	1,1%	0,1%	85,5%	0,2%	1,0%	0,0%	0,0%	0,0%	100,0%
13. Jugos y extractos vegetales	3,5%	0,8%	0,3%	92,6%	1,7%	1,1%	0,0%	0,0%	0,0%	100,0%
14. Materias trenzables	34,1%	0,4%	0,0%	65,3%	0,2%	0,0%	0,0%	0,0%	0,0%	100,0%
15. Grasas, aceite animal o vegetal	6,9%	6,0%	0,4%	86,6%	0,1%	0,0%	0,0%	0,0%	0,0%	100,0%
16. Conservas de carne o pescado	6,6%	8,0%	0,5%	83,4%	1,4%	0,0%	0,0%	0,0%	0,0%	100,0%
17. Azúcares; artículos confitería	1,4%	14,6%	0,0%	84,0%	0,0%	0,0%	0,0%	0,0%	0,0%	100,0%
18. Cacao y sus preparaciones	1,1%	1,2%	0,0%	97,5%	0,2%	0,0%	0,0%	0,0%	0,0%	100,0%
19. Product. de cereales, de pastelería	8,8%	5,4%	0,0%	85,7%	0,1%	0,0%	0,0%	0,0%	0,0%	100,0%
20. Conservas verdura o fruta; zumo	5,1%	15,6%	0,0%	79,3%	0,0%	0,0%	0,0%	0,0%	0,0%	100,0%
21. Preparac. alimenticias diversas	5,4%	2,2%	0,0%	92,2%	0,2%	0,0%	0,0%	0,0%	0,1%	100,0%
22. Bebidas todo tipo (exc. zumos)	5,7%	10,2%	2,3%	81,3%	0,1%	0,0%	0,3%	0,0%	0,0%	100,0%
23. Residuos industria alimentaria	9,5%	15,3%	0,0%	75,2%	0,0%	0,0%	0,0%	0,0%	0,0%	100,0%
24. Tabaco y sus sucedáneos	0,0%	1,8%	0,0%	98,0%	0,2%	0,0%	0,0%	0,0%	0,0%	100,0%
25. Sal, yeso, piedras s/ trabajar	5,3%	25,5%	2,3%	66,9%	0,0%	0,0%	0,0%	0,0%	0,0%	100,0%
26. Minerales, escorias y cenizas	0,9%	29,4%	0,0%	69,7%	0,0%	0,0%	0,0%	0,0%	0,0%	100,0%
27. Combustibles, aceite mineral	1,6%	76,8%	1,2%	20,2%	0,0%	0,0%	0,2%	0,0%	0,0%	100,0%
28. Product. químicos inorgánicos	4,9%	6,8%	0,1%	86,7%	0,4%	0,0%	0,0%	1,0%	0,0%	100,0%
29. Productos químicos orgánicos	2,5%	4,1%	2,1%	90,7%	0,5%	0,0%	0,0%	0,0%	0,0%	100,0%
30. Productos farmacéuticos	1,5%	0,0%	0,0%	95,1%	3,4%	0,0%	0,0%	0,0%	0,0%	100,0%
31. Abonos	2,7%	48,5%	0,0%	48,8%	0,0%	0,0%	0,0%	0,0%	0,0%	100,0%
32. Tanino; materias colorantes; pintura	5,7%	0,7%	0,2%	93,1%	0,2%	0,0%	0,0%	0,0%	0,0%	100,0%
33. Aceites esenciales; perfume	5,5%	4,6%	0,0%	89,0%	0,9%	0,0%	0,0%	0,0%	0,0%	100,0%
34. Jabones; lubricantes; ceras	3,4%	1,5%	0,1%	94,6%	0,2%	0,0%	0,1%	0,0%	0,0%	100,0%
35. Materias albuminóideas; colas	9,7%	3,8%	0,0%	86,2%	0,3%	0,0%	0,0%	0,0%	0,0%	100,0%
36. Pólvoras y explosivos	30,2%	2,2%	0,0%	67,6%	0,0%	0,0%	0,0%	0,0%	0,0%	100,0%
37. Prod. fotográf. o cinemat.	1,8%	0,2%	0,0%	97,8%	0,1%	0,1%	0,0%	0,0%	0,0%	100,0%
38. Otros productos químicos	3,2%	1,0%	3,8%	90,5%	1,4%	0,0%	0,0%	0,0%	0,0%	100,0%
39. Mat. plásticas; sus manufact.	5,1%	0,4%	1,2%	92,9%	0,2%	0,0%	0,0%	0,0%	0,2%	100,0%
40. Caucho y sus manufacturas	2,8%	8,3%	1,8%	86,9%	0,1%	0,0%	0,0%	0,0%	0,0%	100,0%
41. Pielés (exc. peleter.); cueros	19,5%	0,2%	0,0%	80,2%	0,1%	0,0%	0,0%	0,0%	0,0%	100,0%
42. Manufact. de cuero, marroquinería	7,7%	0,5%	0,3%	90,8%	0,6%	0,1%	0,0%	0,0%	0,0%	100,0%
43. Peletería y sus confecciones	9,2%	0,0%	0,0%	89,1%	1,4%	0,3%	0,0%	0,0%	0,0%	100,0%
44. Madera y sus manufacturas	21,6%	2,4%	0,1%	75,8%	0,1%	0,1%	0,0%	0,0%	0,0%	100,0%
45. Corcho y sus manufacturas	0,2%	0,3%	0,6%	98,7%	0,1%	0,0%	0,2%	0,0%	0,0%	100,0%
46. Manufacturas de cestería	15,7%	0,3%	0,0%	84,0%	0,0%	0,0%	0,0%	0,0%	0,0%	100,0%
47. Pasta de madera; papel recicl.	0,7%	58,3%	0,0%	41,0%	0,0%	0,0%	0,0%	0,0%	0,0%	100,0%
48. Papel, cartón; sus manufact.	3,4%	0,9%	0,2%	95,4%	0,0%	0,0%	0,0%	0,0%	0,0%	100,0%
49. Libros; publicac.; artes gráficas	5,6%	0,5%	0,0%	80,3%	11,2%	2,3%	0,0%	0,0%	0,1%	100,0%
50. Seda	2,6%	0,0%	0,0%	95,8%	1,5%	0,0%	0,0%	0,0%	0,0%	100,0%
51. Lana y pelo fino	28,7%	0,0%	0,0%	71,1%	0,2%	0,0%	0,0%	0,0%	0,0%	100,0%
52. Algodón	10,5%	0,1%	0,0%	89,2%	0,1%	0,0%	0,0%	0,0%	0,0%	100,0%
53. Otras fibras textiles vegetales	5,3%	0,0%	0,0%	94,6%	0,1%	0,0%	0,0%	0,0%	0,0%	100,0%
54. Filamentos sintéticos o artificiales	9,4%	0,0%	0,0%	90,5%	0,1%	0,0%	0,0%	0,0%	0,0%	100,0%
55. Fibras sint., artíc. dicont.	7,4%	0,8%	0,0%	91,6%	0,2%	0,0%	0,0%	0,0%	0,0%	100,0%
56. Fieltro, tela s/ tejer; cordelería	8,1%	0,3%	0,0%	91,6%	0,0%	0,0%	0,0%	0,0%	0,0%	100,0%
57. Alfombras; revest. textiles suelo	4,8%	6,2%	4,5%	83,6%	0,9%	0,0%	0,0%	0,0%	0,0%	100,0%
58. Terciopelo; c/ bucles; tapicería	13,9%	0,2%	0,0%	84,8%	1,0%	0,1%	0,0%	0,0%	0,0%	100,0%
59. Tejidos técnicos, recubiertos	3,2%	0,1%	0,2%	96,2%	0,2%	0,1%	0,0%	0,0%	0,0%	100,0%
60. Tejidos de punto	9,8%	0,2%	0,0%	89,8%	0,1%	0,1%	0,0%	0,0%	0,0%	100,0%
61. Prendas de vestir, de punto	7,8%	0,4%	0,0%	90,8%	1,0%	0,0%	0,0%	0,0%	0,0%	100,0%
62. Prendas de vestir, no de punto	5,4%	0,3%	0,0%	92,3%	1,9%	0,1%	0,0%	0,0%	0,0%	100,0%
63. Artíc. textil-hogar; prendería	11,6%	7,0%	1,0%	79,9%	0,5%	0,1%	0,0%	0,0%	0,0%	100,0%
64. Calzado; sus partes	12,4%	0,6%	0,0%	82,1%	4,9%	0,0%	0,0%	0,0%	0,0%	100,0%
65. Artículos de sombrerería	2,9%	0,2%	0,0%	96,6%	0,3%	0,0%	0,0%	0,0%	0,0%	100,0%
66. Paraguas; sombrillas; bastones	14,9%	7,0%	0,0%	76,6%	1,5%	0,0%	0,0%	0,0%	0,0%	100,0%
67. Plumas y plumón preparados	20,3%	2,3%	0,0%	63,6%	13,3%	0,4%	0,0%	0,0%	0,0%	100,0%
68. Manufacturas de piedra, yeso	10,5%	0,5%	1,4%	87,3%	0,2%	0,1%	0,0%	0,0%	0,0%	100,0%
69. Productos cerámicos	9,3%	1,3%	0,0%	89,2%	0,1%	0,0%	0,0%	0,0%	0,0%	100,0%
70. Vidrio y sus manufacturas	6,5%	0,3%	1,0%	92,0%	0,2%	0,0%	0,0%	0,0%	0,0%	100,0%
71. Piedra, metal, preciosos, joyer.	6,5%	0,9%	0,0%	34,5%	54,5%	3,6%	0,0%	0,0%	0,0%	100,0%
72. Fundición, hierro y acero	2,1%	46,8%	2,8%	48,3%	0,0%	0,0%	0,0%	0,0%	0,0%	100,0%
73. Manuf. fundic., hier./acero	9,6%	1,4%	0,5%	88,1%	0,3%	0,1%	0,0%	0,0%	0,0%	100,0%
74. Cobre y sus manufacturas	4,9%	2,1%	0,0%	92,3%	0,6%	0,0%	0,0%	0,0%	0,0%	100,0%
75. Niquel y sus manufacturas	19,8%	0,8%	0,0%	79,4%	0,1%	0,0%	0,0%	0,0%	0,0%	100,0%
76. Aluminio y sus manufacturas	5,2%	1,0%	0,0%	93,7%	0,1%	0,0%	0,0%	0,0%	0,0%	100,0%
77. Plomo y sus manufacturas	18,5%	0,1%	0,0%	81,4%	0,0%	0,0%	0,0%	0,0%	0,0%	100,0%
78. Cinc y sus manufacturas	1,3%	84,4%	0,0%	14,3%	0,1%	0,0%	0,0%	0,0%	0,0%	100,0%
79. Estaño y sus manufacturas	3,0%	0,0%	0,0%	96,9%	0,1%	0,0%	0,0%	0,0%	0,0%	100,0%
80. Otros metal. comunes; cermets	1,2%	0,1%	0,0%	98,2%	0,4%	0,0%	0,0%	0,0%	0,0%	100,0%
81. Herramient. y cuchill. metálic.	9,6%	0,3%	0,2%	85,7%	3,9%	0,3%	0,0%	0,0%	0,0%	100,0%
82. Manufact. diversas de metales	3,4%	0,4%	6,4%	89,7%	0,1%	0,0%	0,0%	0,0%	0,0%	100,0%
83. Máquinas y aparatos mecánicos	5,5%	1,1%	2,9%	87,5%	2,5%	0,4%	0,0%	0,0%	0,0%	100,0%
84. Aparatos y material eléctricos	3,4%	0,4%	1,6%	91,8%	2,8%	0,1%	0,0%	0,0%	0,0%	100,0%
85. Vehículos, material ferroviarios	1,4%	0,1%	0,0%	98,4%	0,0%	0,0%	0,0%	0,0%	0,0%	100,0%
86. Vehículos automóviles, tractores	0,8%	3,2%	11,4%	84,4%	0,1%	0,0%	0,0%	0,0%	0,1%	100,0%
87. Aeronaves; vehículos espaciales	1,0%	0,0%	0,0%	75,4%	18,9%	0,1%	0,0%	0,0%	4,5%	100,0%
88. Barcos y embarcaciones	26,4%	3,0%	0,0%	64,5%	0,2%	0,1%	0,0%	0,0%	5,9%	100,0%
89. Aparatos ópticos, medida, médicos	5,8%	0,2%	4,9%	82,3%	6,4%	0,3%	0,0%	0,0%	0,0%	100,0%
90. Relojería	7,9%	0,2%	5,7%	79,3%	6,6%	0,3%	0,0%	0,0%	0,0%	100,0%
91. Instrumentos musicales	38,4%	2,9%	0,0%	53,3%	1,7%	2,9%	0,7%	0,0%	0,0%	100,0%
92. Armas y municiones; accesorios	5,3%	0,0%	0,0%	90,9%	3,6%	0,2%	0,0%	0,0%	0,0%	100,0%
93. Muebles, sillas, lámparas	9,6%	2,0%	1,9%	86,1%	0,4%	0,0%	0,0%	0,0%	0,0%	100,0%
94. Juguetes, juegos, artíc. deportivos	7,2%	1,1%	0,0%	90,7%	0,8%	0,2%	0,0%	0,0%	0,0%	100,0%
95. Manufacturas diversas	8,2%	1,0%	0,1%	90,1%	0,4%	0,1%	0,0%	0,0%	0,0%	100,0%
96. Objetos de arte; antigüedades	4,4%	0,1%	0,0%	90,8%	2,9%	1,9%	0,0%	0,0%	0,0%	100,0%
97. Conjunt. Indust. (regl. 840/96)	0,0%	12,1%	0,0%	87,9%	0,0%	0,0%	0,0%	0,0%	0,0%	100,0%
98. Conjunt. de otros productos	1,2%	2,9%	0,4%	91,2%	4,2%	0,1%	0,0%	0,0%	0,0%	100,0%
Total general	3,6%	4,1%	4,5%	86,3%	1,4%	0,1%	0,0%	0,0%	0,1%	100,0%

Impacto del peaje para camiones en Alemania sobre la competitividad de las empresas españolas

% Comercio exterior con Alemania por modo transporte / Comercio exterior total de España

Capítulo	ESPAÑA									Total
	Desconocido	Marítimo	Ferrocarril	Carretera	Aire	Envío postal	Inst. fija transp.	Naveg. interna	Propulsión interna	
01. Animales vivos	0,5%	0,1%	0,0%	4,2%	0,0%	0,0%	0,0%	0,0%	0,0%	4,8%
02. Carne y despojos comestibles	0,8%	0,1%	0,0%	11,4%	0,0%	0,0%	0,0%	0,0%	0,0%	12,3%
03. Pescados, crustáceos, moluscos	0,2%	0,0%	0,0%	0,8%	0,0%	0,0%	0,0%	0,0%	0,0%	1,0%
04. Leche, productos lácteos; huevos	0,5%	2,0%	0,0%	11,2%	0,1%	0,0%	0,0%	0,0%	0,0%	13,8%
05. Otros productos de origen animal	3,3%	0,0%	0,1%	11,0%	0,0%	0,0%	0,0%	0,0%	0,0%	14,4%
06. Plantas vivas; prod. floricultura	0,6%	0,3%	0,0%	2,5%	2,9%	0,0%	0,0%	0,0%	0,0%	6,2%
07. Legumbres, hortalizas, s/ conserv.	0,6%	0,2%	0,0%	22,2%	0,0%	0,0%	0,0%	0,0%	0,0%	23,0%
08. Frutas/frutos, s/ conserv.	0,8%	0,0%	0,0%	19,2%	0,0%	0,0%	0,0%	0,0%	0,0%	20,0%
09. Café, té, yerba mate y especias	1,1%	0,5%	0,0%	7,0%	0,0%	0,0%	0,0%	0,0%	0,0%	8,6%
10. Cereales	0,1%	3,9%	0,0%	1,4%	0,0%	0,0%	0,0%	0,0%	0,0%	5,4%
11. Product. de la molinería; malta	1,3%	1,9%	0,2%	7,3%	0,0%	0,0%	0,0%	0,0%	0,0%	10,6%
12. Semillas oleagi.; plantas industriales	0,2%	0,0%	0,0%	1,3%	0,0%	0,0%	0,0%	0,0%	0,0%	1,6%
13. Jugos y extractos vegetales	0,6%	0,1%	0,0%	16,2%	0,3%	0,2%	0,0%	0,0%	0,0%	17,5%
14. Materias trenzables	0,4%	0,0%	0,0%	0,8%	0,0%	0,0%	0,0%	0,0%	0,0%	1,3%
15. Grasas, aceite animal o vegetal	0,1%	0,1%	0,0%	1,8%	0,0%	0,0%	0,0%	0,0%	0,0%	2,1%
16. Conservas de carne o pescado	0,5%	0,6%	0,0%	6,3%	0,1%	0,0%	0,0%	0,0%	0,0%	7,6%
17. Azúcares; artículos confitería	0,2%	1,8%	0,0%	10,3%	0,0%	0,0%	0,0%	0,0%	0,0%	12,3%
18. Cacao y sus preparaciones	0,1%	0,1%	0,0%	11,1%	0,0%	0,0%	0,0%	0,0%	0,0%	11,3%
19. Product. de cereales, de pastelería	1,2%	0,7%	0,0%	11,8%	0,0%	0,0%	0,0%	0,0%	0,0%	13,8%
20. Conservas verdura o fruta; zumo	0,6%	1,8%	0,0%	9,3%	0,0%	0,0%	0,0%	0,0%	0,0%	11,7%
21. Preparac. alimenticias diversas	0,5%	0,2%	0,0%	9,3%	0,0%	0,0%	0,0%	0,0%	0,0%	10,1%
22. Bebidas todo tipo (exc. zumos)	0,7%	1,3%	0,3%	10,6%	0,0%	0,0%	0,0%	0,0%	0,0%	13,0%
23. Residuos industria alimentaria	0,3%	0,4%	0,0%	2,0%	0,0%	0,0%	0,0%	0,0%	0,0%	2,7%
24. Tabaco y sus sucedáneos	0,0%	0,9%	0,0%	46,4%	0,1%	0,0%	0,0%	0,0%	0,0%	47,4%
25. Sal, yeso, piedras s/ trabajar	0,2%	0,9%	0,1%	2,5%	0,0%	0,0%	0,0%	0,0%	0,0%	3,7%
26. Minerales, escorias y cenizas	0,0%	0,2%	0,0%	0,5%	0,0%	0,0%	0,0%	0,0%	0,0%	0,7%
27. Combustibles, aceite mineral	0,0%	0,8%	0,0%	0,2%	0,0%	0,0%	0,0%	0,0%	0,0%	1,0%
28. Product. químicos inorgánicos	0,5%	0,7%	0,0%	8,9%	0,0%	0,0%	0,0%	0,1%	0,0%	10,3%
29. Productos químicos orgánicos	0,3%	0,5%	0,3%	11,9%	0,1%	0,0%	0,0%	0,0%	0,0%	13,1%
30. Productos farmacéuticos	0,3%	0,0%	0,0%	15,9%	0,6%	0,0%	0,0%	0,0%	0,0%	16,7%
31. Abonos	0,2%	3,2%	0,0%	3,2%	0,0%	0,0%	0,0%	0,0%	0,0%	6,5%
32. Tanino; materias colorantes; pintura	1,0%	0,1%	0,0%	15,8%	0,0%	0,0%	0,0%	0,0%	0,0%	17,0%
33. Aceites esenciales; perfume.	0,5%	0,4%	0,0%	8,5%	0,1%	0,0%	0,0%	0,0%	0,0%	9,5%
34. Jabones; lubricantes; ceras	0,6%	0,3%	0,0%	16,1%	0,0%	0,0%	0,0%	0,0%	0,0%	17,0%
35. Materias aluminoides; colas	1,7%	0,7%	0,0%	15,1%	0,0%	0,0%	0,0%	0,0%	0,0%	17,5%
36. Pólvoras y explosivos	1,9%	0,1%	0,0%	4,3%	0,0%	0,0%	0,0%	0,0%	0,0%	6,4%
37. Prod. fotográf. o cinemat.	0,3%	0,0%	0,0%	17,4%	0,0%	0,0%	0,0%	0,0%	0,0%	17,8%
38. Otros productos químicos	0,6%	0,2%	0,7%	17,0%	0,3%	0,0%	0,0%	0,0%	0,0%	18,8%
39. Mat. plásticas; sus manufact.	0,9%	0,1%	0,2%	17,1%	0,0%	0,0%	0,0%	0,0%	0,0%	18,4%
40. Caucho y sus manufacturas	0,6%	1,7%	0,0%	18,1%	0,0%	0,0%	0,0%	0,0%	0,0%	20,8%
41. Pieles (exc. peleter.); cueros	0,6%	0,0%	0,0%	2,4%	0,0%	0,0%	0,0%	0,0%	0,0%	3,0%
42. Manufact. de cuero, marroquinería	0,3%	0,0%	0,0%	3,2%	0,0%	0,0%	0,0%	0,0%	0,0%	3,5%
43. Peletería y sus confecciones	0,4%	0,0%	0,0%	4,0%	0,1%	0,0%	0,0%	0,0%	0,0%	4,5%
44. Madera y sus manufacturas	1,5%	0,2%	0,0%	5,3%	0,0%	0,0%	0,0%	0,0%	0,0%	7,0%
45. Corcho y sus manufacturas	0,0%	0,0%	0,0%	2,6%	0,0%	0,0%	0,0%	0,0%	0,0%	2,6%
46. Manufacturas de cestería	0,3%	0,0%	0,0%	1,6%	0,0%	0,0%	0,0%	0,0%	0,0%	1,9%
47. Pasta de madera; papel recicl.	0,1%	8,2%	0,0%	5,8%	0,0%	0,0%	0,0%	0,0%	0,0%	14,0%
48. Papel, cartón; sus manufact.	0,4%	0,1%	0,0%	11,1%	0,0%	0,0%	0,0%	0,0%	0,0%	11,6%
49. Libros; publicac.; artes gráficas	0,5%	0,0%	0,0%	7,1%	1,0%	0,2%	0,0%	0,0%	0,0%	8,8%
50. Seda	0,1%	0,0%	0,0%	5,2%	0,1%	0,0%	0,0%	0,0%	0,0%	5,5%
51. Lana y pelo fino	2,1%	0,0%	0,0%	5,1%	0,0%	0,0%	0,0%	0,0%	0,0%	7,1%
52. Algodón	0,7%	0,0%	0,0%	6,0%	0,0%	0,0%	0,0%	0,0%	0,0%	6,8%
53. Otras fibras textiles vegetales	0,3%	0,0%	0,0%	4,7%	0,0%	0,0%	0,0%	0,0%	0,0%	5,0%
54. Filamentos sintéticos o artificiales	1,2%	0,0%	0,0%	11,2%	0,0%	0,0%	0,0%	0,0%	0,0%	12,4%
55. Fibras sint., artif. dicont.	0,8%	0,1%	0,0%	10,2%	0,0%	0,0%	0,0%	0,0%	0,0%	11,2%
56. Fielto, tela s/ tejer; cordelería	1,4%	0,1%	0,0%	15,7%	0,0%	0,0%	0,0%	0,0%	0,0%	17,2%
57. Alfombras; revest. textiles suelo	0,3%	0,4%	0,3%	6,1%	0,1%	0,0%	0,0%	0,0%	0,0%	7,3%
58. Terciopelo; c/ bucles; tapicería	1,1%	0,0%	0,0%	6,6%	0,1%	0,0%	0,0%	0,0%	0,0%	7,7%
59. Tejidos técnicos, recubiertos	0,7%	0,0%	0,0%	22,5%	0,1%	0,0%	0,0%	0,0%	0,0%	23,4%
60. Tejidos de punto	0,9%	0,0%	0,0%	8,7%	0,0%	0,0%	0,0%	0,0%	0,0%	9,7%
61. Prendas de vestir, de punto	0,3%	0,0%	0,0%	3,0%	0,0%	0,0%	0,0%	0,0%	0,0%	3,3%
62. Prendas de vestir, no de punto	0,2%	0,0%	0,0%	3,1%	0,1%	0,0%	0,0%	0,0%	0,0%	3,4%
63. Artic. textil-hogar; prendería	0,6%	0,4%	0,0%	4,1%	0,0%	0,0%	0,0%	0,0%	0,0%	5,1%
64. Calzado; sus partes	1,1%	0,1%	0,0%	7,5%	0,4%	0,0%	0,0%	0,0%	0,0%	9,1%
65. Artículos de sombrerería	0,2%	0,0%	0,0%	7,1%	0,0%	0,0%	0,0%	0,0%	0,0%	7,3%
66. Paraguas; sombrillas; bastones	0,4%	0,2%	0,0%	2,2%	0,0%	0,0%	0,0%	0,0%	0,0%	2,8%
67. Plumas y plumón preparados	0,4%	0,0%	0,0%	1,3%	0,3%	0,0%	0,0%	0,0%	0,0%	2,1%
68. Manufacturas de piedra, yeso	1,4%	0,1%	0,2%	11,6%	0,0%	0,0%	0,0%	0,0%	0,0%	13,3%
69. Productos cerámicos	0,5%	0,1%	0,0%	5,1%	0,0%	0,0%	0,0%	0,0%	0,0%	5,7%
70. Vidrio y sus manufacturas	0,8%	0,0%	0,1%	11,6%	0,0%	0,0%	0,0%	0,0%	0,0%	12,6%
71. Piedra, metal. preciosos, joyer.	0,4%	0,1%	0,0%	2,3%	3,6%	0,2%	0,0%	0,0%	0,0%	6,5%
72. Fundición, hierro y acero	0,2%	5,4%	0,3%	5,6%	0,0%	0,0%	0,0%	0,0%	0,0%	11,5%
73. Manuf. fundic., hier./acero	1,6%	0,2%	0,1%	14,7%	0,1%	0,0%	0,0%	0,0%	0,0%	16,7%
74. Cobre y sus manufacturas	0,7%	0,3%	0,0%	14,0%	0,1%	0,0%	0,0%	0,0%	0,0%	15,1%
75. Níquel y sus manufacturas	0,6%	0,0%	0,0%	2,3%	0,0%	0,0%	0,0%	0,0%	0,0%	2,9%
76. Aluminio y sus manufacturas	0,8%	0,2%	0,0%	14,7%	0,0%	0,0%	0,0%	0,0%	0,0%	15,7%
77. Plomo y sus manufacturas	0,8%	0,0%	0,0%	3,7%	0,0%	0,0%	0,0%	0,0%	0,0%	4,6%
78. Cinc y sus manufacturas	0,2%	16,4%	0,0%	2,8%	0,0%	0,0%	0,0%	0,0%	0,0%	19,5%
79. Estaño y sus manufacturas	0,1%	0,0%	0,0%	3,4%	0,0%	0,0%	0,0%	0,0%	0,0%	3,5%
80. Otros metal. comunes; cermets	0,1%	0,0%	0,0%	10,4%	0,0%	0,0%	0,0%	0,0%	0,0%	10,6%
81. Herramient. y cuchill. metálic.	2,4%	0,1%	0,0%	21,1%	1,0%	0,1%	0,0%	0,0%	0,0%	24,7%
82. Manufact. diversas de metales	0,8%	0,1%	1,4%	20,0%	0,0%	0,0%	0,0%	0,0%	0,0%	22,3%
83. Máquinas y aparatos mecánicos	1,0%	0,2%	0,5%	15,2%	0,4%	0,1%	0,0%	0,0%	0,0%	17,3%
84. Aparatos y material eléctricos	0,6%	0,1%	0,3%	16,4%	0,5%	0,0%	0,0%	0,0%	0,0%	17,8%
85. Vehículos, material ferroviarios	0,2%	0,0%	0,0%	10,4%	0,0%	0,0%	0,0%	0,0%	0,0%	10,6%
86. Vehículos automóviles, tractores	0,2%	0,7%	2,5%	18,7%	0,0%	0,0%	0,0%	0,0%	0,0%	22,1%
87. Aeronaves; vehículos espaciales	0,1%	0,0%	0,0%	8,9%	2,2%	0,0%	0,0%	0,5%	0,0%	11,8%
88. Barcos y embarcaciones	0,6%	0,1%	0,0%	1,4%	0,0%	0,0%	0,0%	0,1%	0,0%	2,2%
89. Aparatos ópticos, medida, médicos	1,2%	0,0%	1,1%	17,6%	1,4%	0,1%	0,0%	0,0%	0,0%	21,4%
90. Relojería	0,4%	0,0%	0,3%	4,0%	0,3%	0,0%	0,0%	0,0%	0,0%	5,1%
91. Instrumentos musicales	3,9%	0,3%	0,0%	5,3%	0,2%	0,3%	0,1%	0,0%	0,0%	10,0%
92. Armas y municiones; accesorios	0,3%	0,0%	0,0%	5,1%	0,2%	0,0%	0,0%	0,0%	0,0%	5,6%
93. Muebles, sillas, lámparas	0,9%	0,2%	0,2%	8,3%	0,0%	0,0%	0,0%	0,0%	0,0%	9,6%
94. Juguetes, juegos, artic. deportivos	0,5%	0,1%	0,0%	6,3%	0,1%	0,0%	0,0%	0,0%	0,0%	6,9%
95. Manufacturas diversas	1,0%	0,1%	0,0%	11,4%	0,1%	0,0%	0,0%	0,0%	0,0%	12,7%
96. Objetos de arte; antigüedades	0,4%	0,0%	0,0%	7,6%	0,2%	0,2%	0,0%	0,0%	0,0%	8,3%
97. Conjunt. Indust. (regl. 840/96)	0,0%	8,3%	0,0%	60,9%	0,0%	0,0%	0,0%	0,0%	0,0%	69,2%
98. Conjunt. de otros productos	0,1%	0,2%	0,0%	4,9%	0,2%	0,0%	0,0%	0,0%	0,0%	5,4%
Total general	0,5%	0,6%	0,6%	12,5%	0,2%	0,0%	0,0%	0,0%	0,0%	14,5%

Impacto del peaje para camiones en Alemania sobre la competitividad de las empresas españolas

% Exportaciones a Alemania por modo transporte / Exportaciones a Alemania

Capítulo	ESPAÑA										Total
	Desconocido	Marítimo	Ferrocarril	Carretera	Aire	Envío postal	Inst. fija transp.	Naveg. interna	Propulsión interna		
01. Animales vivos	15,3%	0,4%	0,0%	84,2%	0,0%	0,0%	0,0%	0,0%	0,0%	0,0%	100,0%
02. Carne y despojos comestibles	5,5%	0,0%	0,0%	94,4%	0,0%	0,0%	0,0%	0,0%	0,0%	0,0%	100,0%
03. Pescados, crustáceos, moluscos	27,8%	1,8%	0,0%	69,8%	0,6%	0,0%	0,0%	0,0%	0,0%	0,0%	100,0%
04. Leche, productos lácteos; huevos	3,4%	0,2%	0,0%	96,4%	0,0%	0,0%	0,0%	0,0%	0,0%	0,0%	100,0%
05. Otros productos de origen animal	21,3%	0,0%	0,0%	78,6%	0,0%	0,0%	0,0%	0,0%	0,0%	0,0%	100,0%
06. Plantas vivas; prod. floricultura	8,4%	4,2%	0,0%	38,9%	48,5%	0,0%	0,0%	0,0%	0,0%	0,0%	100,0%
07. Legumbres, hortalizas, s/ conserv.	2,4%	0,9%	0,0%	96,6%	0,1%	0,0%	0,0%	0,0%	0,0%	0,0%	100,0%
08. Frutas/frutos, s/ conserv.	3,9%	0,0%	0,2%	95,8%	0,0%	0,0%	0,0%	0,0%	0,0%	0,0%	100,0%
09. Café, té, yerba mate y especias	10,3%	0,0%	0,0%	88,9%	0,7%	0,0%	0,0%	0,0%	0,0%	0,0%	100,0%
10. Cereales	1,7%	61,0%	0,0%	37,4%	0,0%	0,0%	0,0%	0,0%	0,0%	0,0%	100,0%
11. Product. de la molinería; malta	19,3%	9,6%	3,4%	67,7%	0,0%	0,0%	0,0%	0,0%	0,0%	0,0%	100,0%
12. Semillas oleagi.; plantas industriales	24,2%	1,4%	0,3%	73,7%	0,4%	0,1%	0,0%	0,0%	0,0%	0,0%	100,0%
13. Jugos y extractos vegetales	1,7%	0,7%	0,0%	94,9%	2,7%	0,0%	0,0%	0,0%	0,0%	0,0%	100,0%
14. Materias trenzables	36,0%	0,0%	0,0%	64,0%	0,0%	0,0%	0,0%	0,0%	0,0%	0,0%	100,0%
15. Grasas, aceite animal o vegetal	1,0%	1,6%	0,0%	97,3%	0,0%	0,0%	0,0%	0,0%	0,0%	0,0%	100,0%
16. Conservas de carne o pescado	13,7%	13,0%	1,3%	72,0%	0,0%	0,0%	0,0%	0,0%	0,0%	0,0%	100,0%
17. Azúcares; artículos confitería	2,1%	0,5%	0,1%	97,3%	0,0%	0,0%	0,0%	0,0%	0,0%	0,0%	100,0%
18. Cacao y sus preparaciones	0,2%	0,0%	0,0%	99,8%	0,0%	0,0%	0,0%	0,0%	0,0%	0,0%	100,0%
19. Product. de cereales, de pastelería	6,6%	0,3%	0,1%	93,1%	0,0%	0,0%	0,0%	0,0%	0,0%	0,0%	100,0%
20. Conservas verdura o fruta; zumo	5,3%	19,6%	0,0%	75,1%	0,0%	0,0%	0,0%	0,0%	0,0%	0,0%	100,0%
21. Preparac. alimenticias diversas	2,1%	0,1%	0,1%	97,4%	0,0%	0,0%	0,0%	0,0%	0,3%	0,0%	100,0%
22. Bebidas todo tipo (exc. zumos)	5,8%	9,5%	2,1%	82,2%	0,0%	0,0%	0,4%	0,0%	0,0%	0,0%	100,0%
23. Residuos industria alimentaria	0,2%	18,1%	0,0%	81,7%	0,0%	0,0%	0,0%	0,0%	0,0%	0,0%	100,0%
24. Tabaco y sus sucedáneos	0,0%	1,8%	0,0%	89,9%	8,2%	0,0%	0,0%	0,0%	0,0%	0,0%	100,0%
25. Sal, yeso, piedras s/ trabajar	2,1%	29,3%	4,3%	64,3%	0,0%	0,0%	0,0%	0,0%	0,0%	0,0%	100,0%
26. Minerales, escorias y cenizas	0,0%	99,9%	0,0%	0,1%	0,0%	0,0%	0,0%	0,0%	0,0%	0,0%	100,0%
27. Combustibles, aceite mineral	1,2%	87,2%	0,0%	11,2%	0,0%	0,0%	0,4%	0,0%	0,0%	0,0%	100,0%
28. Product. químicos inorgánicos	9,7%	9,8%	0,0%	80,6%	0,0%	0,0%	0,0%	0,0%	0,0%	0,0%	100,0%
29. Productos químicos orgánicos	2,9%	4,4%	0,5%	90,3%	1,9%	0,0%	0,0%	0,0%	0,0%	0,0%	100,0%
30. Productos farmacéuticos	1,3%	0,0%	0,0%	96,2%	2,6%	0,0%	0,0%	0,0%	0,0%	0,0%	100,0%
31. Abonos	16,6%	23,5%	0,0%	60,0%	0,0%	0,0%	0,0%	0,0%	0,0%	0,0%	100,0%
32. Tanino; materias colorantes; pintura	6,7%	0,5%	0,0%	92,7%	0,0%	0,0%	0,0%	0,0%	0,0%	0,0%	100,0%
33. Aceites esenciales; perfumer.	3,4%	0,7%	0,0%	93,8%	2,1%	0,0%	0,0%	0,0%	0,0%	0,0%	100,0%
34. Jabones; lubricantes; ceras	0,7%	0,2%	0,1%	99,0%	0,0%	0,0%	0,0%	0,0%	0,0%	0,0%	100,0%
35. Materias albuminóideas; colas	14,5%	0,5%	0,0%	85,0%	0,0%	0,0%	0,0%	0,0%	0,0%	0,0%	100,0%
36. Pólvoras y explosivos	3,5%	0,0%	0,0%	96,5%	0,0%	0,0%	0,0%	0,0%	0,0%	0,0%	100,0%
37. Prod. fotográf. o cinemat.	0,5%	0,0%	0,0%	99,5%	0,0%	0,0%	0,0%	0,0%	0,0%	0,0%	100,0%
38. Otros productos químicos	2,4%	3,5%	0,0%	93,7%	0,4%	0,0%	0,0%	0,0%	0,0%	0,0%	100,0%
39. Mat. plásticas; sus manufact.	3,0%	0,0%	1,6%	94,6%	0,0%	0,0%	0,0%	0,0%	0,7%	0,0%	100,0%
40. Caucho y sus manufacturas	1,4%	17,2%	0,3%	81,0%	0,0%	0,0%	0,0%	0,0%	0,0%	0,0%	100,0%
41. Pieles (exc. peleter.); cueros	13,9%	0,5%	0,1%	85,5%	0,1%	0,0%	0,0%	0,0%	0,0%	0,0%	100,0%
42. Manufact. de cuero, marroquinería	6,6%	0,1%	0,7%	92,4%	0,1%	0,1%	0,0%	0,0%	0,0%	0,0%	100,0%
43. Peletería y sus confecciones	5,8%	0,0%	0,0%	93,1%	0,0%	0,2%	0,0%	0,0%	0,0%	0,0%	100,0%
44. Madera y sus manufacturas	14,3%	1,2%	0,1%	84,4%	0,0%	0,0%	0,0%	0,0%	0,0%	0,0%	100,0%
45. Corcho y sus manufacturas	0,0%	0,0%	0,0%	99,9%	0,0%	0,0%	0,0%	0,0%	0,0%	0,0%	100,0%
46. Manufacturas de cestería	5,1%	0,0%	0,1%	94,8%	0,0%	0,0%	0,0%	0,0%	0,0%	0,0%	100,0%
47. Pasta de madera; papel recicl.	0,1%	67,2%	0,0%	32,7%	0,0%	0,0%	0,0%	0,0%	0,0%	0,0%	100,0%
48. Papel, cartón; sus manufact.	1,3%	0,0%	0,0%	98,6%	0,0%	0,0%	0,0%	0,0%	0,0%	0,0%	100,0%
49. Libros; publicac.; artes gráficas	6,9%	0,0%	0,0%	91,6%	0,8%	0,8%	0,0%	0,0%	0,0%	0,0%	100,0%
50. Seda	0,1%	0,0%	0,0%	98,7%	1,0%	0,1%	0,0%	0,0%	0,0%	0,0%	100,0%
51. Lana y pelo fino	17,5%	0,1%	0,0%	82,0%	0,4%	0,0%	0,0%	0,0%	0,0%	0,0%	100,0%
52. Algodón	4,6%	0,0%	0,0%	95,2%	0,1%	0,0%	0,0%	0,0%	0,0%	0,0%	100,0%
53. Otras fibras textiles vegetales	4,9%	0,0%	0,0%	95,1%	0,0%	0,0%	0,0%	0,0%	0,0%	0,0%	100,0%
54. Filamentos sintéticos o artificiales	4,4%	0,0%	0,0%	95,4%	0,2%	0,1%	0,0%	0,0%	0,0%	0,0%	100,0%
55. Fibras sinté., artif. dicont.	1,8%	0,0%	0,0%	98,0%	0,1%	0,0%	0,0%	0,0%	0,0%	0,0%	100,0%
56. Fieltro, tela s/ tejer; cordelería	16,8%	0,0%	0,0%	83,2%	0,0%	0,0%	0,0%	0,0%	0,0%	0,0%	100,0%
57. Alfombras; revesti. textiles suelo	1,8%	9,4%	0,7%	88,1%	0,0%	0,0%	0,0%	0,0%	0,0%	0,0%	100,0%
58. Terciopelo; c/ bucles; tapicería	4,6%	0,1%	0,0%	93,9%	1,4%	0,0%	0,0%	0,0%	0,0%	0,0%	100,0%
59. Tejidos técnicos, recubiertos	0,3%	0,0%	0,0%	99,6%	0,1%	0,0%	0,0%	0,0%	0,0%	0,0%	100,0%
60. Tejidos de punto	5,8%	0,1%	0,0%	93,8%	0,2%	0,2%	0,0%	0,0%	0,0%	0,0%	100,0%
61. Prendas de vestir, de punto	5,0%	0,0%	0,0%	94,9%	0,0%	0,0%	0,0%	0,0%	0,0%	0,0%	100,0%
62. Prendas de vestir, no de punto	3,0%	0,0%	0,0%	96,9%	0,1%	0,0%	0,0%	0,0%	0,0%	0,0%	100,0%
63. Artic. textil-hogar; prendería	20,0%	0,4%	0,1%	79,5%	0,1%	0,0%	0,0%	0,0%	0,0%	0,0%	100,0%
64. Calzado; sus partes	12,5%	0,5%	0,0%	81,8%	5,3%	0,0%	0,0%	0,0%	0,0%	0,0%	100,0%
65. Artículos de sombrería	1,3%	0,0%	0,0%	98,7%	0,0%	0,0%	0,0%	0,0%	0,0%	0,0%	100,0%
66. Paraguas; sombrillas; bastones	3,2%	0,0%	0,0%	96,8%	0,0%	0,0%	0,0%	0,0%	0,0%	0,0%	100,0%
67. Plumás y plumón preparados	4,9%	0,0%	0,0%	71,8%	23,1%	0,2%	0,0%	0,0%	0,0%	0,0%	100,0%
68. Manufacturas de piedra, yeso	9,5%	0,1%	0,0%	90,3%	0,1%	0,0%	0,0%	0,0%	0,0%	0,0%	100,0%
69. Productos cerámicos	5,9%	0,5%	0,0%	93,6%	0,0%	0,0%	0,0%	0,0%	0,0%	0,0%	100,0%
70. Vidrio y sus manufacturas	1,2%	0,0%	0,3%	98,5%	0,0%	0,0%	0,0%	0,0%	0,0%	0,0%	100,0%
71. Piedra, metal. preciosos, joyer.	12,0%	0,1%	0,0%	27,7%	51,9%	8,3%	0,0%	0,0%	0,0%	0,0%	100,0%
72. Fundición, hierro y acero	1,4%	40,0%	0,7%	57,8%	0,0%	0,0%	0,0%	0,0%	0,1%	0,0%	100,0%
73. Manuf. fundic., hier./acero	5,5%	1,1%	0,0%	93,2%	0,2%	0,1%	0,0%	0,0%	0,0%	0,0%	100,0%
74. Cobre y sus manufacturas	4,1%	6,3%	0,0%	89,6%	0,0%	0,0%	0,0%	0,0%	0,0%	0,0%	100,0%
75. Níquel y sus manufacturas	0,0%	0,0%	0,0%	100,0%	0,0%	0,0%	0,0%	0,0%	0,0%	0,0%	100,0%
76. Aluminio y sus manufacturas	5,7%	0,3%	0,0%	94,0%	0,0%	0,0%	0,0%	0,0%	0,0%	0,0%	100,0%
77. Plomo y sus manufacturas	71,5%	0,0%	0,0%	28,5%	0,0%	0,0%	0,0%	0,0%	0,0%	0,0%	100,0%
78. Cinc y sus manufacturas	1,2%	94,3%	0,0%	4,5%	0,0%	0,0%	0,0%	0,0%	0,0%	0,0%	100,0%
79. Estaño y sus manufacturas	0,0%	0,0%	0,0%	100,0%	0,0%	0,0%	0,0%	0,0%	0,0%	0,0%	100,0%
80. Otros metal. comunes; cermets	0,0%	0,0%	0,0%	99,9%	0,1%	0,0%	0,0%	0,0%	0,0%	0,0%	100,0%
81. Herramient. y cuchill. metálic.	6,4%	0,1%	0,3%	91,1%	2,1%	0,0%	0,0%	0,0%	0,0%	0,0%	100,0%
82. Manufact. diversas de metales	1,7%	0,0%	0,0%	98,2%	0,0%	0,0%	0,0%	0,0%	0,0%	0,0%	100,0%
83. Máquinas y aparatos mecánicos	3,6%	1,4%	7,4%	85,9%	1,7%	0,1%	0,0%	0,0%	0,0%	0,0%	100,0%
84. Aparatos y material eléctricos	1,4%	0,1%	1,5%	93,2%	3,7%	0,0%	0,0%	0,0%	0,0%	0,0%	100,0%
85. Vehículos, material ferroviarios	1,9%	0,0%	0,0%	98,1%	0,0%	0,0%	0,0%	0,0%	0,0%	0,0%	100,0%
86. Vehículos automóviles, tractores	0,6%	7,5%	27,9%	63,9%	0,0%	0,0%	0,0%	0,0%	0,0%	0,0%	100,0%
87. Aeronaves; vehículos espaciales	1,1%	0,0%	0,0%	86,9%	12,0%	0,0%	0,0%	0,0%	0,0%	0,0%	100,0%
88. Barcos y embarcaciones	3,3%	4,1%	0,0%	85,1%	0,1%	0,0%	0,0%	0,0%	7,5%	0,0%	100,0%
89. Aparatos ópticos, medida, médicos	2,3%	0,0%	12,8%	80,2%	4,6%	0,1%	0,0%	0,0%	0,0%	0,0%	100,0%
90. Relojería	2,5%	0,1%	0,0%	95,1%	2,3%	0,0%	0,0%	0,0%	0,0%	0,0%	100,0%
91. Instrumentos musicales	54,7%	0,0%	0,0%	44,8%	0,5%	0,0%	0,0%	0,0%	0,0%	0,0%	100,0%
92. Armas y municiones; accesorios	0,4%	0,0%	0,0%	86,5%	13,1%	0,0%	0,0%	0,0%	0,0%	0,0%	100,0%
93. Muebles, sillas, lámparas	6,1%	0,0%	4,2%	89,6%	0,1%	0,0%	0,0%	0,0%	0,0%	0,0%	100,0%
94. Juguetes, juegos, artic. deportivos	8,8%	0,8%	0,0%	89,8%	0,6%	0,0%	0,0%	0,0%	0,0%	0,0%	100,0%
95. Manufacturas diversas	4,0%	0,0%	0,0%	95,7%	0,3%	0,0%	0,0%	0,0%	0,0%	0,0%	100,0%
96. Objetos de arte; antigüedades	2,1%	0,0%	0,0%	93,2%	2,8%	1,9%	0,0%	0,0%	0,0%	0,0%	100,0%
97. Conjunt. Indust. (regl. 840/96)	-	-	-	-	-	-	-	-	-	-	-
98. Conjunt. de otros productos	0,1%	4,1%	0,9%	91,4%	3,5%	0,0%	0,0%	0,0%	0,0%	0,0%	100,0%
Total general	2,8%	5,5%	8,7%	81,8%	1,1%	0,0%	0,0%	0,0%	0,0%	0,0%	100,0%

Impacto del peaje para camiones en Alemania sobre la competitividad de las empresas españolas

% Exportaciones a Alemania por modo transporte / Exportaciones totales de España

Capítulo	ESPAÑA								Total	
	Desconocido	Marítimo	Ferrocarril	Carretera	Aire	Envío postal	Inst. fija transp.	Naveg. interna		Propulsión interna
01. Animales vivos	0,1%	0,0%	0,0%	0,3%	0,0%	0,0%	0,0%	0,0%	0,0%	0,3%
02. Carne y despojos comestibles	0,7%	0,0%	0,0%	12,1%	0,0%	0,0%	0,0%	0,0%	0,0%	12,8%
03. Pescados, crustáceos, moluscos	0,7%	0,0%	0,0%	1,8%	0,0%	0,0%	0,0%	0,0%	0,0%	2,6%
04. Leche, productos lácteos; huevos	0,3%	0,0%	0,0%	8,2%	0,0%	0,0%	0,0%	0,0%	0,0%	8,6%
05. Otros productos de origen animal	2,9%	0,0%	0,0%	10,7%	0,0%	0,0%	0,0%	0,0%	0,0%	13,7%
06. Plantas vivas; prod. floricultura	0,9%	0,5%	0,0%	4,4%	5,4%	0,0%	0,0%	0,0%	0,0%	11,2%
07. Legumbres, hortalizas, s/ conserv.	0,6%	0,2%	0,0%	26,0%	0,0%	0,0%	0,0%	0,0%	0,0%	26,9%
08. Frutas/frutos, s/ conserv.	0,9%	0,0%	0,1%	23,2%	0,0%	0,0%	0,0%	0,0%	0,0%	24,2%
09. Café, té, yerba mate y especias	0,8%	0,0%	0,0%	6,6%	0,1%	0,0%	0,0%	0,0%	0,0%	7,5%
10. Cereales	0,0%	1,6%	0,0%	1,0%	0,0%	0,0%	0,0%	0,0%	0,0%	2,7%
11. Product. de la molinería; malta	1,5%	0,7%	0,3%	5,2%	0,0%	0,0%	0,0%	0,0%	0,0%	7,6%
12. Semillas oleag.; plantas industriales	0,7%	0,0%	0,0%	2,2%	0,0%	0,0%	0,0%	0,0%	0,0%	3,0%
13. Jugos y extractos vegetales	0,3%	0,1%	0,0%	15,3%	0,4%	0,0%	0,0%	0,0%	0,0%	16,2%
14. Materias trenzables	1,0%	0,0%	0,0%	1,8%	0,0%	0,0%	0,0%	0,0%	0,0%	2,9%
15. Grasas, aceite animal o vegetal	0,0%	0,0%	0,0%	1,1%	0,0%	0,0%	0,0%	0,0%	0,0%	1,1%
16. Conservas de carne o pescado	0,7%	0,7%	0,1%	3,9%	0,0%	0,0%	0,0%	0,0%	0,0%	5,4%
17. Azúcares; artículos confitería	0,2%	0,0%	0,0%	9,8%	0,0%	0,0%	0,0%	0,0%	0,0%	10,1%
18. Cacao y sus preparaciones	0,0%	0,0%	0,0%	12,3%	0,0%	0,0%	0,0%	0,0%	0,0%	12,3%
19. Product. de cereales, de pastelería	0,5%	0,0%	0,0%	6,6%	0,0%	0,0%	0,0%	0,0%	0,0%	7,1%
20. Conservas verdura o fruta; zumo	0,6%	2,2%	0,0%	8,4%	0,0%	0,0%	0,0%	0,0%	0,0%	11,2%
21. Preparac. alimenticias diversas	0,1%	0,0%	0,0%	6,7%	0,0%	0,0%	0,0%	0,0%	0,0%	6,9%
22. Bebidas todo tipo (exc. zumos)	1,0%	1,7%	0,4%	14,6%	0,0%	0,0%	0,1%	0,0%	0,0%	17,8%
23. Residuos industria alimentaria	0,0%	0,7%	0,0%	3,0%	0,0%	0,0%	0,0%	0,0%	0,0%	3,7%
24. Tabaco y sus sucedáneos	0,0%	0,1%	0,0%	6,8%	0,6%	0,0%	0,0%	0,0%	0,0%	7,6%
25. Sal, yeso, piedras s/ trabajar	0,1%	1,3%	0,2%	2,9%	0,0%	0,0%	0,0%	0,0%	0,0%	4,6%
26. Minerales, escorias y cenizas	0,0%	1,0%	0,0%	0,0%	0,0%	0,0%	0,0%	0,0%	0,0%	1,0%
27. Combustibles, aceite mineral	0,0%	1,5%	0,0%	0,2%	0,0%	0,0%	0,0%	0,0%	0,0%	1,8%
28. Product. químicos inorgánicos	0,4%	0,4%	0,0%	3,3%	0,0%	0,0%	0,0%	0,0%	0,0%	4,2%
29. Productos químicos orgánicos	0,2%	0,4%	0,0%	7,7%	0,2%	0,0%	0,0%	0,0%	0,0%	8,6%
30. Productos farmacéuticos	0,2%	0,0%	0,0%	19,1%	0,5%	0,0%	0,0%	0,0%	0,0%	19,9%
31. Abonos	0,1%	0,1%	0,0%	0,2%	0,0%	0,0%	0,0%	0,0%	0,0%	0,3%
32. Tanino; materias colorantes; pintura	0,6%	0,0%	0,0%	7,9%	0,0%	0,0%	0,0%	0,0%	0,0%	8,5%
33. Aceites esenciales; perfumer.	0,2%	0,0%	0,0%	6,4%	0,1%	0,0%	0,0%	0,0%	0,0%	6,8%
34. Jabones; lubricantes; ceras	0,1%	0,0%	0,0%	10,3%	0,0%	0,0%	0,0%	0,0%	0,0%	10,4%
35. Materias albuminóideas; colas	1,8%	0,1%	0,0%	10,8%	0,0%	0,0%	0,0%	0,0%	0,0%	12,7%
36. Pólvoras y explosivos	0,1%	0,0%	0,0%	1,8%	0,0%	0,0%	0,0%	0,0%	0,0%	1,9%
37. Prod. fotográfico. o cinemat.	0,1%	0,0%	0,0%	19,1%	0,0%	0,0%	0,0%	0,0%	0,0%	19,2%
38. Otros productos químicos	0,2%	0,3%	0,0%	7,3%	0,0%	0,0%	0,0%	0,0%	0,0%	7,8%
39. Mat. plásticas; sus manufact.	0,4%	0,0%	0,2%	11,2%	0,0%	0,0%	0,0%	0,0%	0,1%	11,9%
40. Caucho y sus manufacturas	0,3%	3,5%	0,1%	16,3%	0,0%	0,0%	0,0%	0,0%	0,0%	20,1%
41. Pielés (exc. peleter.); cueros	0,4%	0,0%	0,0%	2,7%	0,0%	0,0%	0,0%	0,0%	0,0%	3,1%
42. Manufact. de cuero, marroquinería	0,3%	0,0%	0,0%	4,2%	0,0%	0,0%	0,0%	0,0%	0,0%	4,6%
43. Peletería y sus confecciones	0,2%	0,0%	0,0%	4,0%	0,0%	0,0%	0,0%	0,0%	0,0%	4,3%
44. Madera y sus manufacturas	0,7%	0,1%	0,0%	3,9%	0,0%	0,0%	0,0%	0,0%	0,0%	4,6%
45. Corcho y sus manufacturas	0,0%	0,0%	0,0%	3,7%	0,0%	0,0%	0,0%	0,0%	0,0%	3,7%
46. Manufacturas de cestería	0,1%	0,0%	0,0%	2,3%	0,0%	0,0%	0,0%	0,0%	0,0%	2,4%
47. Pasta de madera; papel recicl.	0,0%	17,1%	0,0%	8,3%	0,0%	0,0%	0,0%	0,0%	0,0%	25,5%
48. Papel, cartón; sus manufact.	0,1%	0,0%	0,0%	5,1%	0,0%	0,0%	0,0%	0,0%	0,0%	5,2%
49. Libros; publicac.; artes gráficas	0,4%	0,0%	0,0%	4,8%	0,0%	0,0%	0,0%	0,0%	0,0%	5,3%
50. Seda	0,0%	0,0%	0,0%	14,0%	0,1%	0,0%	0,0%	0,0%	0,0%	14,2%
51. Lana y pelo fino	1,0%	0,0%	0,0%	4,5%	0,0%	0,0%	0,0%	0,0%	0,0%	5,5%
52. Algodón	0,4%	0,0%	0,0%	8,2%	0,0%	0,0%	0,0%	0,0%	0,0%	8,6%
53. Otras fibras textiles vegetales	0,5%	0,0%	0,0%	10,1%	0,0%	0,0%	0,0%	0,0%	0,0%	10,6%
54. Filamentos sintéticos o artificiales	0,5%	0,0%	0,0%	10,3%	0,0%	0,0%	0,0%	0,0%	0,0%	10,8%
55. Fibras sinté., artif. dicont.	0,2%	0,0%	0,0%	9,2%	0,0%	0,0%	0,0%	0,0%	0,0%	9,4%
56. Fieltro, tela s/ tejer; cordelería	1,8%	0,0%	0,0%	9,2%	0,0%	0,0%	0,0%	0,0%	0,0%	11,0%
57. Alfombras; revest. textiles suelo	0,2%	0,9%	0,1%	8,3%	0,0%	0,0%	0,0%	0,0%	0,0%	9,5%
58. Terciopelo; c/ bucles; tapicería	0,3%	0,0%	0,0%	6,9%	0,1%	0,0%	0,0%	0,0%	0,0%	7,4%
59. Tejidos técnicos, recubiertos	0,1%	0,0%	0,0%	20,9%	0,0%	0,0%	0,0%	0,0%	0,0%	21,0%
60. Tejidos de punto	0,4%	0,0%	0,0%	7,1%	0,0%	0,0%	0,0%	0,0%	0,0%	7,6%
61. Prendas de vestir, de punto	0,3%	0,0%	0,0%	5,8%	0,0%	0,0%	0,0%	0,0%	0,0%	6,1%
62. Prendas de vestir, no de punto	0,2%	0,0%	0,0%	4,9%	0,0%	0,0%	0,0%	0,0%	0,0%	5,0%
63. Artic. textil-hogar; prendería	0,9%	0,0%	0,0%	3,7%	0,0%	0,0%	0,0%	0,0%	0,0%	4,6%
64. Calzado; sus partes	1,6%	0,1%	0,0%	10,5%	0,7%	0,0%	0,0%	0,0%	0,0%	12,8%
65. Artículos de sombrerería	0,2%	0,0%	0,0%	15,6%	0,0%	0,0%	0,0%	0,0%	0,0%	15,8%
66. Paraguas; sombrillas; bastones	0,0%	0,0%	0,0%	1,4%	0,0%	0,0%	0,0%	0,0%	0,0%	1,5%
67. Plumás y plumón preparados	0,3%	0,0%	0,0%	4,3%	1,4%	0,0%	0,0%	0,0%	0,0%	5,9%
68. Manufacturas de piedra, yeso	1,1%	0,0%	0,0%	10,7%	0,0%	0,0%	0,0%	0,0%	0,0%	11,9%
69. Productos cerámicos	0,3%	0,0%	0,0%	4,0%	0,0%	0,0%	0,0%	0,0%	0,0%	4,3%
70. Vidrio y sus manufacturas	0,1%	0,0%	0,0%	11,4%	0,0%	0,0%	0,0%	0,0%	0,0%	11,6%
71. Piedra, metal. preciosos, joyer.	0,4%	0,0%	0,0%	1,0%	1,8%	0,3%	0,0%	0,0%	0,0%	3,5%
72. Fundición, hierro y acero	0,2%	4,9%	0,1%	7,0%	0,0%	0,0%	0,0%	0,0%	0,0%	12,2%
73. Manuf. fundic., hier./acero	0,6%	0,1%	0,0%	11,0%	0,0%	0,0%	0,0%	0,0%	0,0%	11,8%
74. Cobre y sus manufacturas	0,4%	0,6%	0,0%	8,9%	0,0%	0,0%	0,0%	0,0%	0,0%	9,9%
75. Níquel y sus manufacturas	0,0%	0,0%	0,0%	8,7%	0,0%	0,0%	0,0%	0,0%	0,0%	8,7%
76. Aluminio y sus manufacturas	0,8%	0,0%	0,0%	12,9%	0,0%	0,0%	0,0%	0,0%	0,0%	13,7%
78. Plomo y sus manufacturas	3,9%	0,0%	0,0%	1,5%	0,0%	0,0%	0,0%	0,0%	0,0%	5,4%
79. Cinc y sus manufacturas	0,2%	19,1%	0,0%	0,9%	0,0%	0,0%	0,0%	0,0%	0,0%	20,3%
80. Estaño y sus manufacturas	0,0%	0,0%	0,0%	0,1%	0,0%	0,0%	0,0%	0,0%	0,0%	0,1%
81. Otros metal. comunes; cermets	0,0%	0,0%	0,0%	15,9%	0,0%	0,0%	0,0%	0,0%	0,0%	15,9%
82. Herramient. y cuchill. metálic.	1,4%	0,0%	0,1%	19,7%	0,5%	0,0%	0,0%	0,0%	0,0%	21,6%
83. Manufact. diversas de metales	0,3%	0,0%	0,0%	19,6%	0,0%	0,0%	0,0%	0,0%	0,0%	20,0%
84. Máquinas y aparatos mecánicos	0,4%	0,1%	0,8%	9,3%	0,2%	0,0%	0,0%	0,0%	0,0%	10,8%
85. Aparatos y material eléctricos	0,2%	0,0%	0,2%	14,9%	0,6%	0,0%	0,0%	0,0%	0,0%	16,0%
86. Vehículos, material ferroviarios	0,1%	0,0%	0,0%	4,5%	0,0%	0,0%	0,0%	0,0%	0,0%	4,6%
87. Vehículos automóviles, tractores	0,1%	1,0%	3,9%	8,8%	0,0%	0,0%	0,0%	0,0%	0,0%	13,8%
88. Aeronaves; vehículos espaciales	0,2%	0,0%	0,0%	14,6%	2,0%	0,0%	0,0%	0,0%	0,0%	16,8%
89. Barcos y embarcaciones	0,0%	0,0%	0,0%	1,0%	0,0%	0,0%	0,0%	0,0%	0,1%	1,1%
90. Aparatos ópticos, medida, médicos	0,3%	0,0%	1,9%	12,1%	0,7%	0,0%	0,0%	0,0%	0,0%	15,0%
91. Relojería	0,2%	0,0%	0,0%	8,8%	0,2%	0,0%	0,0%	0,0%	0,0%	9,3%
92. Instrumentos musicales	4,5%	0,0%	0,0%	3,7%	0,0%	0,0%	0,0%	0,0%	0,0%	8,2%
93. Armas y municiones; accesorios	0,0%	0,0%	0,0%	3,2%	0,5%	0,0%	0,0%	0,0%	0,0%	3,7%
94. Muebles, sillas, lámparas	0,4%	0,0%	0,3%	6,0%	0,0%	0,0%	0,0%	0,0%	0,0%	6,7%
95. Juguetes, juegos, artic. deportivos	0,6%	0,0%	0,0%	5,9%	0,0%	0,0%	0,0%	0,0%	0,0%	6,6%
96. Manufacturas diversas	0,3%	0,0%	0,0%	6,2%	0,0%	0,0%	0,0%	0,0%	0,0%	6,4%
97. Objetos de arte, antigüedades	0,4%	0,0%	0,0%	15,7%	0,5%	0,3%	0,0%	0,0%	0,0%	16,8%
98. Conjunt. Indust. (regl. 840/96)	-	-	-	-	-	-	-	-	-	-
99. Conjunt. de otros productos	0,0%	0,1%	0,0%	3,1%	0,1%	0,0%	0,0%	0,0%	0,0%	3,4%
Total general	0,3%	0,7%	1,0%	9,8%	0,1%	0,0%	0,0%	0,0%	0,0%	11,9%

Impacto del peaje para camiones en Alemania sobre la competitividad de las empresas españolas

% Importaciones desde Alemania por modo transporte / Importaciones desde Alemania

Capítulo	ESPAÑA									Total
	Desconocido	Marítimo	Ferrocarril	Carretera	Aire	Envío postal	Inst. fija transp.	Naveg. interna	Propulsión interna	
01. Animales vivos	9,3%	2,5%	0,0%	87,9%	0,3%	0,0%	0,0%	0,0%	0,0%	100,0%
02. Carne y despojos comestibles	8,0%	1,4%	0,0%	89,4%	1,2%	0,0%	0,0%	0,0%	0,0%	100,0%
03. Pescados, crustáceos, moluscos	10,0%	1,7%	0,0%	86,6%	1,7%	0,0%	0,0%	0,0%	0,0%	100,0%
04. Leche, productos lácteos; huevos	3,7%	19,0%	0,0%	76,6%	0,7%	0,0%	0,0%	0,0%	0,0%	100,0%
05. Otros productos de origen animal	24,7%	0,0%	0,7%	74,4%	0,2%	0,0%	0,0%	0,0%	0,0%	100,0%
06. Plantas vivas; prod. floricultura	17,2%	3,9%	0,0%	53,6%	25,3%	0,0%	0,0%	0,0%	0,0%	100,0%
07. Legumbres, hortalizas, s/ conserv.	11,1%	4,0%	0,0%	83,6%	1,2%	0,0%	0,0%	0,0%	0,0%	100,0%
08. Frutas/frutos, s/ conserv.	3,4%	1,0%	0,0%	95,5%	0,1%	0,0%	0,0%	0,0%	0,0%	100,0%
09. Café, té, yerba mate y especias	13,1%	7,1%	0,0%	79,4%	0,3%	0,0%	0,0%	0,0%	0,0%	100,0%
10. Cereales	1,0%	73,3%	0,2%	25,5%	0,0%	0,0%	0,0%	0,0%	0,0%	100,0%
11. Product. de la molinería; malta	5,6%	24,6%	0,0%	69,8%	0,0%	0,0%	0,0%	0,0%	0,0%	100,0%
12. Semillas oleag.; plantas industriales	7,7%	1,0%	0,0%	89,8%	0,1%	1,3%	0,0%	0,0%	0,0%	100,0%
13. Jugos y extractos vegetales	6,5%	1,1%	0,7%	88,8%	0,2%	2,8%	0,0%	0,0%	0,0%	100,0%
14. Materias trenzables	7,3%	5,8%	0,0%	84,0%	2,9%	0,0%	0,0%	0,0%	0,0%	100,0%
15. Grasas, aceite animal o vegetal	11,2%	9,1%	0,8%	78,8%	0,1%	0,0%	0,0%	0,0%	0,0%	100,0%
16. Conservas de carne o pescado	1,6%	4,5%	0,0%	91,5%	2,4%	0,0%	0,0%	0,0%	0,0%	100,0%
17. Azúcares; artículos confitería	0,9%	23,0%	0,0%	76,0%	0,0%	0,0%	0,0%	0,0%	0,0%	100,0%
18. Cacao y sus preparaciones	1,6%	1,9%	0,0%	96,2%	0,4%	0,0%	0,0%	0,0%	0,0%	100,0%
19. Produc. de cereales, de pastelería	9,4%	7,0%	0,0%	83,4%	0,1%	0,0%	0,0%	0,0%	0,0%	100,0%
20. Conservas verdura o fruta; zumo	4,7%	5,5%	0,0%	89,7%	0,1%	0,0%	0,0%	0,0%	0,0%	100,0%
21. Preparac. alimenticias diversas	6,7%	2,9%	0,0%	90,1%	0,2%	0,0%	0,0%	0,0%	0,0%	100,0%
22. Bebidas todo tipo (exc. zumos)	5,2%	13,4%	3,2%	77,9%	0,4%	0,0%	0,0%	0,0%	0,0%	100,0%
23. Residuos industria alimentaria	13,9%	14,0%	0,0%	72,1%	0,0%	0,0%	0,0%	0,0%	0,0%	100,0%
24. Tabaco y sus sucedáneos	0,0%	1,8%	0,0%	98,1%	0,0%	0,0%	0,0%	0,0%	0,0%	100,0%
25. Sal, yeso, piedras s/ trabajar	8,9%	21,1%	0,0%	69,9%	0,0%	0,0%	0,0%	0,0%	0,0%	100,0%
26. Minerales, escorias y cenizas	1,3%	0,0%	0,0%	98,7%	0,0%	0,0%	0,0%	0,0%	0,0%	100,0%
27. Combustibles, aceite mineral	1,8%	72,0%	1,7%	24,4%	0,0%	0,0%	0,1%	0,0%	0,0%	100,0%
28. Product. químicos inorgánicos	4,2%	6,4%	0,1%	87,6%	0,5%	0,0%	0,0%	1,2%	0,0%	100,0%
29. Productos químicos orgánicos	2,4%	4,0%	2,6%	90,8%	0,1%	0,0%	0,0%	0,0%	0,0%	100,0%
30. Productos farmacéuticos	1,7%	0,0%	0,0%	94,2%	4,0%	0,0%	0,0%	0,0%	0,0%	100,0%
31. Abonos	2,4%	48,9%	0,0%	48,6%	0,0%	0,0%	0,0%	0,0%	0,0%	100,0%
32. Tanino; materias colorantes; pintura	5,4%	0,8%	0,3%	93,3%	0,2%	0,0%	0,0%	0,0%	0,0%	100,0%
33. Aceites esenciales; perfumer.	6,5%	6,4%	0,0%	86,8%	0,3%	0,0%	0,0%	0,0%	0,0%	100,0%
34. Jabones; lubricantes; ceras	5,0%	2,3%	0,1%	92,2%	0,2%	0,1%	0,0%	0,0%	0,0%	100,0%
35. Materias albuminóideas; colas	8,7%	4,5%	0,0%	86,5%	0,3%	0,0%	0,0%	0,0%	0,0%	100,0%
36. Pólvoras y explosivos	35,8%	2,6%	0,0%	61,5%	0,0%	0,0%	0,0%	0,0%	0,0%	100,0%
37. Prod. fotográf. o cinemat.	2,3%	0,3%	0,0%	97,2%	0,1%	0,1%	0,0%	0,0%	0,0%	100,0%
38. Otros productos químicos	3,4%	0,5%	4,6%	89,9%	1,6%	0,1%	0,0%	0,0%	0,0%	100,0%
39. Mat. plásticas; sus manufact.	5,9%	0,5%	1,0%	92,2%	0,2%	0,0%	0,0%	0,1%	0,0%	100,0%
40. Caucho y sus manufacturas	4,0%	0,6%	3,1%	92,0%	0,2%	0,0%	0,0%	0,0%	0,0%	100,0%
41. Pieles (exc. peleter.); cueros	24,0%	0,0%	0,0%	75,9%	0,1%	0,0%	0,0%	0,0%	0,0%	100,0%
42. Manufact. de cuero, marroquinería	8,5%	0,9%	0,0%	89,5%	1,0%	0,2%	0,0%	0,0%	0,0%	100,0%
43. Peletería y sus confecciones	19,8%	0,0%	0,0%	76,6%	3,0%	0,6%	0,0%	0,0%	0,0%	100,0%
44. Madera y sus manufacturas	23,3%	2,7%	0,0%	73,8%	0,1%	0,1%	0,0%	0,0%	0,0%	100,0%
45. Corcho y sus manufacturas	3,5%	8,8%	15,0%	66,0%	2,4%	0,1%	4,3%	0,0%	0,0%	100,0%
46. Manufacturas de cestería	17,8%	0,4%	0,0%	81,8%	0,0%	0,0%	0,0%	0,0%	0,0%	100,0%
47. Pasta de madera; papel recicl.	4,2%	0,0%	0,0%	95,8%	0,0%	0,0%	0,0%	0,0%	0,0%	100,0%
48. Papel, cartón; sus manufact.	3,9%	1,1%	0,2%	94,7%	0,0%	0,0%	0,0%	0,0%	0,0%	100,0%
49. Libros; publicac.; artes gráficas	4,8%	0,8%	0,0%	72,5%	18,5%	3,4%	0,0%	0,1%	0,0%	100,0%
50. Seda	3,9%	0,0%	0,0%	94,3%	1,8%	0,0%	0,0%	0,0%	0,0%	100,0%
51. Lana y pelo fino	36,3%	0,0%	0,0%	63,7%	0,0%	0,0%	0,0%	0,0%	0,0%	100,0%
52. Algodón	25,0%	0,5%	0,1%	74,3%	0,1%	0,0%	0,0%	0,0%	0,0%	100,0%
53. Otras fibras textiles vegetales	6,1%	0,0%	0,0%	93,6%	0,2%	0,0%	0,0%	0,0%	0,0%	100,0%
54. Filamentos sintéticos o artificiales	12,6%	0,1%	0,0%	87,2%	0,1%	0,0%	0,0%	0,0%	0,0%	100,0%
55. Fibras sint., artif. dicont.	11,7%	1,4%	0,0%	86,6%	0,3%	0,0%	0,0%	0,0%	0,0%	100,0%
56. Fieltro, tela s/ tejer; cordelería	5,7%	0,4%	0,0%	93,9%	0,0%	0,0%	0,0%	0,0%	0,0%	100,0%
57. Alfombras; revesti. textiles suelo	6,6%	4,3%	6,8%	81,0%	1,4%	0,0%	0,0%	0,0%	0,0%	100,0%
58. Terciopelo; c/ bucles; tapicería	19,9%	0,2%	0,0%	79,0%	0,8%	0,1%	0,0%	0,0%	0,0%	100,0%
59. Tejidos técnicos, recubiertos	5,1%	0,2%	0,3%	94,0%	0,3%	0,1%	0,0%	0,0%	0,0%	100,0%
60. Tejidos de punto	14,0%	0,3%	0,0%	85,7%	0,0%	0,0%	0,0%	0,0%	0,0%	100,0%
61. Prendas de vestir, de punto	12,3%	1,0%	0,0%	83,9%	2,5%	0,3%	0,0%	0,0%	0,0%	100,0%
62. Prendas de vestir, no de punto	8,3%	0,6%	0,0%	86,9%	4,1%	0,2%	0,0%	0,0%	0,0%	100,0%
63. Artic. textil-hogar; prendería	7,9%	9,9%	1,4%	80,1%	0,7%	0,1%	0,0%	0,0%	0,0%	100,0%
64. Calzado; sus partes	11,8%	1,5%	0,0%	86,1%	0,6%	0,0%	0,0%	0,0%	0,0%	100,0%
65. Artículos de sombrerería	5,5%	0,4%	0,0%	93,2%	0,7%	0,1%	0,0%	0,0%	0,0%	100,0%
66. Paraguas; sombrillas; bastones	16,3%	7,8%	0,0%	74,3%	1,6%	0,0%	0,0%	0,0%	0,0%	100,0%
67. Plumaz y plumón preparados	35,1%	4,6%	0,0%	55,7%	4,0%	0,6%	0,0%	0,0%	0,0%	100,0%
68. Manufacturas de piedra, yeso	12,0%	1,2%	3,8%	82,4%	0,4%	0,3%	0,0%	0,0%	0,0%	100,0%
69. Productos cerámicos	15,0%	2,6%	0,0%	82,0%	0,2%	0,1%	0,0%	0,0%	0,0%	100,0%
70. Vidrio y sus manufacturas	10,1%	0,5%	1,5%	87,6%	0,3%	0,1%	0,0%	0,0%	0,0%	100,0%
71. Piedra, metal. preciosos, joyer.	5,4%	1,1%	0,0%	35,8%	55,0%	2,7%	0,0%	0,0%	0,0%	100,0%
72. Fundición, hierro y acero	2,6%	50,5%	3,9%	43,0%	0,0%	0,0%	0,0%	0,0%	0,0%	100,0%
73. Manuf. fundic., hier./acero	11,8%	1,6%	0,8%	85,3%	0,4%	0,0%	0,0%	0,0%	0,0%	100,0%
74. Cobre y sus manufacturas	5,2%	0,3%	0,0%	93,6%	0,9%	0,1%	0,0%	0,0%	0,0%	100,0%
75. Niquel y sus manufacturas	23,0%	0,9%	0,0%	76,0%	0,1%	0,0%	0,0%	0,0%	0,0%	100,0%
76. Aluminio y sus manufacturas	5,0%	1,4%	0,1%	93,4%	0,1%	0,0%	0,0%	0,0%	0,0%	100,0%
77. Plomo y sus manufacturas	10,5%	0,1%	0,0%	89,4%	0,0%	0,0%	0,0%	0,0%	0,0%	100,0%
78. Cinc y sus manufacturas	2,0%	0,0%	0,0%	97,5%	0,5%	0,0%	0,0%	0,0%	0,0%	100,0%
79. Estaño y sus manufacturas	3,0%	0,0%	0,0%	96,9%	0,1%	0,0%	0,0%	0,0%	0,0%	100,0%
80. Otros metal. comunes; cermets	2,1%	0,2%	0,0%	97,0%	0,7%	0,1%	0,0%	0,0%	0,0%	100,0%
81. Herramient. y cuchill. metálic.	11,7%	0,5%	0,1%	82,3%	5,0%	0,4%	0,0%	0,0%	0,0%	100,0%
82. Manufact. diversas de metales	4,6%	0,7%	10,9%	83,6%	0,2%	0,0%	0,0%	0,0%	0,0%	100,0%
83. Máquinas y aparatos mecánicos	6,0%	1,1%	1,7%	87,9%	2,7%	0,5%	0,0%	0,0%	0,0%	100,0%
84. Aparatos y material eléctricos	4,4%	0,5%	1,6%	91,1%	2,3%	0,1%	0,0%	0,0%	0,0%	100,0%
85. Vehículos, material ferroviarios	1,3%	0,2%	0,0%	98,5%	0,0%	0,0%	0,0%	0,0%	0,0%	100,0%
86. Vehículos automóviles, tractores	0,8%	1,2%	3,5%	94,2%	0,1%	0,0%	0,0%	0,2%	0,0%	100,0%
87. Aeronaves; vehículos espaciales	0,9%	0,1%	0,0%	38,4%	41,3%	0,2%	0,0%	19,2%	0,0%	100,0%
88. Barcos y embarcaciones	36,4%	2,5%	0,0%	55,5%	0,3%	0,1%	0,0%	0,0%	5,2%	100,0%
89. Aparatos ópticos, medida, médicos	6,6%	0,2%	3,1%	82,8%	6,9%	0,3%	0,0%	0,0%	0,0%	100,0%
90. Relojería	12,2%	0,3%	10,1%	67,0%	10,0%	0,5%	0,0%	0,0%	0,0%	100,0%
91. Instrumentos musicales	31,4%	4,2%	0,0%	57,0%	2,2%	4,2%	1,0%	0,0%	0,0%	100,0%
92. Armas y municiones; accesorios	6,7%	0,0%	0,0%	92,2%	0,9%	0,2%	0,0%	0,0%	0,0%	100,0%
93. Muebles, sillas, lámparas	11,4%	3,0%	0,7%	84,3%	0,6%	0,1%	0,0%	0,0%	0,0%	100,0%
94. Juguetes, juegos, artic. deportivos	6,4%	1,2%	0,0%	91,2%	0,9%	0,3%	0,0%	0,0%	0,0%	100,0%
95. Manufacturas diversas	9,3%	1,2%	0,2%	88,7%	0,4%	0,1%	0,0%	0,0%	0,0%	100,0%
96. Objetos de arte; antigüedades	6,3%	0,1%	0,0%	88,7%	2,9%	1,9%	0,0%	0,0%	0,0%	100,0%
97. Conjunt. Indust. (regl. 840/96)	0,0%	12,1%	0,0%	87,9%	0,0%	0,0%	0,0%	0,0%	0,0%	100,0%
98. Conjunt. de otros productos	2,0%	2,0%	0,0%	91,0%	4,8%	0,1%	0,0%	0,0%	0,0%	100,0%
Total general	4,1%	3,3%	2,1%	88,7%	1,5%	0,1%	0,0%	0,0%	0,1%	100,0%

Impacto del peaje para camiones en Alemania sobre la competitividad de las empresas españolas

% Importaciones desde Alemania por modo transporte / Importaciones totales de España

Capítulo	ESPAÑA									Total
	Desconocido	Marítimo	Ferrocarril	Carretera	Aire	Envío postal	Inst. fija transp.	Naveg. interna	Propulsión interna	
01. Animales vivos	0,7%	0,2%	0,0%	6,9%	0,0%	0,0%	0,0%	0,0%	0,0%	7,8%
02. Carne y despojos comestibles	0,9%	0,2%	0,0%	10,1%	0,1%	0,0%	0,0%	0,0%	0,0%	11,3%
03. Pescados, crustáceos, moluscos	0,0%	0,0%	0,0%	0,4%	0,0%	0,0%	0,0%	0,0%	0,0%	0,5%
04. Leche, productos lácteos; huevos	0,6%	3,2%	0,0%	13,0%	0,1%	0,0%	0,0%	0,0%	0,0%	16,9%
05. Otros productos de origen animal	3,7%	0,0%	0,1%	11,2%	0,0%	0,0%	0,0%	0,0%	0,0%	15,0%
06. Plantas vivas; prod. floricultura	0,1%	0,0%	0,0%	0,4%	0,2%	0,0%	0,0%	0,0%	0,0%	0,7%
07. Legumbres, hortalizas, s/ conserv.	0,2%	0,1%	0,0%	1,5%	0,0%	0,0%	0,0%	0,0%	0,0%	1,7%
08. Frutas/frutos, s/ conserv.	0,1%	0,0%	0,0%	2,0%	0,0%	0,0%	0,0%	0,0%	0,0%	2,1%
09. Café, té, yerba mate y especias	1,2%	0,6%	0,0%	7,1%	0,0%	0,0%	0,0%	0,0%	0,0%	9,0%
10. Cereales	0,1%	4,5%	0,0%	1,6%	0,0%	0,0%	0,0%	0,0%	0,0%	6,2%
11. Product. de la molinería; malta	0,9%	3,9%	0,0%	11,1%	0,0%	0,0%	0,0%	0,0%	0,0%	15,9%
12. Semillas oleag.; plantas industriales	0,1%	0,0%	0,0%	1,2%	0,0%	0,0%	0,0%	0,0%	0,0%	1,3%
13. Jugos y extractos vegetales	1,3%	0,2%	0,1%	18,0%	0,0%	0,6%	0,0%	0,0%	0,0%	20,3%
14. Materias trenzables	0,0%	0,0%	0,0%	0,1%	0,0%	0,0%	0,0%	0,0%	0,0%	0,1%
15. Grasas, aceite animal o vegetal	0,6%	0,5%	0,0%	4,2%	0,0%	0,0%	0,0%	0,0%	0,0%	5,3%
16. Conservas de carne o pescado	0,2%	0,5%	0,0%	9,8%	0,3%	0,0%	0,0%	0,0%	0,0%	10,7%
17. Azúcares; artículos confitería	0,1%	3,3%	0,0%	10,7%	0,0%	0,0%	0,0%	0,0%	0,0%	14,1%
18. Cacao y sus preparaciones	0,2%	0,2%	0,0%	10,4%	0,0%	0,0%	0,0%	0,0%	0,0%	10,8%
19. Product. de cereales, de pastelería	1,9%	1,4%	0,0%	16,4%	0,0%	0,0%	0,0%	0,0%	0,0%	19,6%
20. Conservas verdura o fruta; zumo	0,6%	0,7%	0,0%	12,1%	0,0%	0,0%	0,0%	0,0%	0,0%	13,5%
21. Preparac. alimenticias diversas	0,8%	0,4%	0,0%	11,1%	0,0%	0,0%	0,0%	0,0%	0,0%	12,3%
22. Bebidas todo tipo (exc. zumos)	0,3%	0,8%	0,2%	4,8%	0,0%	0,0%	0,0%	0,0%	0,0%	6,2%
23. Residuos industria alimentaria	0,3%	0,3%	0,0%	1,7%	0,0%	0,0%	0,0%	0,0%	0,0%	2,4%
24. Tabaco y sus sucedáneos	0,0%	1,0%	0,0%	51,1%	0,0%	0,0%	0,0%	0,0%	0,0%	52,1%
25. Sal, yeso, piedras s/ trabajar	0,3%	0,6%	0,0%	2,1%	0,0%	0,0%	0,0%	0,0%	0,0%	3,1%
26. Minerales, escorias y cenizas	0,0%	0,0%	0,0%	0,6%	0,0%	0,0%	0,0%	0,0%	0,0%	0,6%
27. Combustibles, aceite mineral	0,0%	0,6%	0,0%	0,2%	0,0%	0,0%	0,0%	0,0%	0,0%	0,8%
28. Product. químicos inorgánicos	0,6%	0,8%	0,0%	11,6%	0,1%	0,0%	0,2%	0,0%	0,0%	13,2%
29. Productos químicos orgánicos	0,4%	0,6%	0,4%	14,1%	0,0%	0,0%	0,0%	0,0%	0,0%	15,5%
30. Productos farmacéuticos	0,3%	0,0%	0,0%	14,1%	0,6%	0,0%	0,0%	0,0%	0,0%	15,0%
31. Abonos	0,2%	4,5%	0,0%	4,5%	0,0%	0,0%	0,0%	0,0%	0,0%	9,2%
32. Tánico; materias colorantes; pintura	1,4%	0,2%	0,1%	24,7%	0,1%	0,0%	0,0%	0,0%	0,0%	26,5%
33. Aceites esenciales; perfumer.	0,7%	0,7%	0,0%	10,1%	0,0%	0,0%	0,0%	0,0%	0,0%	11,6%
34. Jabones; lubricantes; ceras	1,3%	0,6%	0,0%	24,8%	0,1%	0,0%	0,0%	0,0%	0,0%	27,0%
35. Materias albuminóideas; colas	1,6%	0,8%	0,0%	16,3%	0,1%	0,0%	0,0%	0,0%	0,0%	18,8%
36. Pólvoras y explosivos	4,8%	0,4%	0,0%	8,2%	0,0%	0,0%	0,0%	0,0%	0,0%	13,4%
37. Prod. fotográf. o cinemat.	0,4%	0,1%	0,0%	16,8%	0,0%	0,0%	0,0%	0,0%	0,0%	17,3%
38. Otros productos químicos	0,9%	0,1%	1,2%	22,9%	0,4%	0,0%	0,0%	0,0%	0,0%	25,4%
39. Mat. plásticas; sus manufact.	1,4%	0,1%	0,2%	21,5%	0,1%	0,0%	0,0%	0,0%	0,0%	23,3%
40. Caucho y sus manufacturas	0,9%	0,1%	0,7%	19,8%	0,1%	0,0%	0,0%	0,0%	0,0%	21,5%
41. Pieles (exc. peleter.); cueros	0,7%	0,0%	0,0%	2,2%	0,0%	0,0%	0,0%	0,0%	0,0%	2,9%
42. Manufact. de cuero, marroquinería	0,3%	0,0%	0,0%	2,7%	0,0%	0,0%	0,0%	0,0%	0,0%	3,0%
43. Peletería y sus confecciones	1,0%	0,0%	0,0%	4,0%	0,2%	0,0%	0,0%	0,0%	0,0%	5,2%
44. Madera y sus manufacturas	1,8%	0,2%	0,0%	5,8%	0,0%	0,0%	0,0%	0,0%	0,0%	7,9%
45. Corcho y sus manufacturas	0,0%	0,0%	0,0%	0,2%	0,0%	0,0%	0,0%	0,0%	0,0%	0,3%
46. Manufacturas de cestería	0,3%	0,0%	0,0%	1,5%	0,0%	0,0%	0,0%	0,0%	0,0%	1,8%
47. Pasta de madera; papel recicl.	0,1%	0,0%	0,0%	3,4%	0,0%	0,0%	0,0%	0,0%	0,0%	3,6%
48. Papel, cartón; sus manufact.	0,6%	0,2%	0,0%	15,3%	0,0%	0,0%	0,0%	0,0%	0,0%	16,1%
49. Libros; publicac.; artes gráficas	0,8%	0,1%	0,0%	11,9%	3,0%	0,6%	0,0%	0,0%	0,0%	16,4%
50. Seda	0,2%	0,0%	0,0%	3,9%	0,1%	0,0%	0,0%	0,0%	0,0%	4,1%
51. Lana y pelo fino	3,3%	0,0%	0,0%	5,8%	0,0%	0,0%	0,0%	0,0%	0,0%	9,0%
52. Algodón	1,1%	0,0%	0,0%	3,3%	0,0%	0,0%	0,0%	0,0%	0,0%	4,4%
53. Otras fibras textiles vegetales	0,1%	0,0%	0,0%	2,2%	0,0%	0,0%	0,0%	0,0%	0,0%	2,4%
54. Filamentos sintéticos o artificiales	1,7%	0,0%	0,0%	11,9%	0,0%	0,0%	0,0%	0,0%	0,0%	13,6%
55. Fibras sinté., artif. dicont.	1,5%	0,2%	0,0%	11,3%	0,0%	0,0%	0,0%	0,0%	0,0%	13,1%
56. Fieltro, tela s/ tejer, cordelería	1,1%	0,1%	0,0%	19,0%	0,0%	0,0%	0,0%	0,0%	0,0%	20,3%
57. Alfombras; revesti. textiles suelo	0,4%	0,3%	0,4%	5,2%	0,1%	0,0%	0,0%	0,0%	0,0%	6,4%
58. Terciopelo; c/ bucles; tapicería	1,6%	0,0%	0,0%	6,3%	0,1%	0,0%	0,0%	0,0%	0,0%	8,0%
59. Tejidos técnicos, recubiertos	1,3%	0,0%	0,1%	23,7%	0,1%	0,0%	0,0%	0,0%	0,0%	25,2%
60. Tejidos de punto	1,9%	0,0%	0,0%	11,6%	0,0%	0,0%	0,0%	0,0%	0,0%	13,5%
61. Prendas de vestir, de punto	0,2%	0,0%	0,0%	1,6%	0,0%	0,0%	0,0%	0,0%	0,0%	1,9%
62. Prendas de vestir, no de punto	0,2%	0,0%	0,0%	2,1%	0,1%	0,0%	0,0%	0,0%	0,0%	2,4%
63. Artic. textil-hogar; prendería	0,4%	0,5%	0,1%	4,3%	0,0%	0,0%	0,0%	0,0%	0,0%	5,3%
64. Calzado; sus partes	0,3%	0,0%	0,0%	1,9%	0,0%	0,0%	0,0%	0,0%	0,0%	2,2%
65. Artículos de sombrerería	0,2%	0,0%	0,0%	3,7%	0,0%	0,0%	0,0%	0,0%	0,0%	3,9%
66. Paraguas; sombrillas; bastones	0,5%	0,2%	0,0%	2,4%	0,1%	0,0%	0,0%	0,0%	0,0%	3,2%
67. Plumasy plumón preparados	0,5%	0,1%	0,0%	0,7%	0,1%	0,0%	0,0%	0,0%	0,0%	1,3%
68. Manufacturas de piedra, yeso	2,0%	0,2%	0,6%	13,8%	0,1%	0,0%	0,0%	0,0%	0,0%	16,8%
69. Productos cerámicos	1,8%	0,3%	0,0%	10,0%	0,0%	0,0%	0,0%	0,0%	0,0%	12,2%
70. Vidrio y sus manufacturas	1,4%	0,1%	0,2%	11,7%	0,0%	0,0%	0,0%	0,0%	0,0%	13,4%
71. Piedra, metal. preciosos, joyer.	0,4%	0,1%	0,0%	2,8%	4,3%	0,2%	0,0%	0,0%	0,0%	7,9%
72. Fundición, hierro y acero	0,3%	5,7%	0,4%	4,8%	0,0%	0,0%	0,0%	0,0%	0,0%	11,2%
73. Manuf. fundic., hier./acero	2,6%	0,4%	0,2%	18,6%	0,1%	0,0%	0,0%	0,0%	0,0%	21,8%
74. Cobre y sus manufacturas	1,0%	0,1%	0,0%	18,5%	0,2%	0,0%	0,0%	0,0%	0,0%	19,8%
75. Níquel y sus manufacturas	0,6%	0,0%	0,0%	2,0%	0,0%	0,0%	0,0%	0,0%	0,0%	2,6%
76. Aluminio y sus manufacturas	0,9%	0,2%	0,0%	16,0%	0,0%	0,0%	0,0%	0,0%	0,0%	17,2%
77. Plomo y sus manufacturas	0,5%	0,0%	0,0%	4,0%	0,0%	0,0%	0,0%	0,0%	0,0%	4,4%
78. Cinc y sus manufacturas	0,3%	0,0%	0,0%	14,2%	0,1%	0,0%	0,0%	0,0%	0,0%	14,6%
80. Estaño y sus manufacturas	0,1%	0,0%	0,0%	3,5%	0,0%	0,0%	0,0%	0,0%	0,0%	3,7%
81. Otros metal. comunes; cermets	0,2%	0,0%	0,0%	8,2%	0,1%	0,0%	0,0%	0,0%	0,0%	8,4%
82. Herramient. y cuchill. metálic.	3,2%	0,1%	0,0%	22,3%	1,4%	0,1%	0,0%	0,0%	0,0%	27,1%
83. Manufact. diversas de metales	1,1%	0,2%	2,6%	20,2%	0,1%	0,0%	0,0%	0,0%	0,0%	24,2%
84. Máquinas y aparatos mecánicos	1,2%	0,2%	0,4%	18,2%	0,6%	0,1%	0,0%	0,0%	0,0%	20,7%
85. Aparatos y material eléctricos	0,8%	0,1%	0,3%	17,3%	0,4%	0,0%	0,0%	0,0%	0,0%	18,9%
86. Vehículos, material ferroviarios	0,2%	0,0%	0,0%	18,3%	0,0%	0,0%	0,0%	0,0%	0,0%	18,6%
87. Vehículos automóviles, tractores	0,3%	0,4%	1,1%	29,1%	0,0%	0,0%	0,0%	0,0%	0,0%	30,9%
88. Aeronaves; vehículos espaciales	0,1%	0,0%	0,0%	2,3%	2,5%	0,0%	0,0%	1,1%	0,0%	6,0%
89. Barcos y embarcaciones	1,4%	0,1%	0,0%	2,1%	0,0%	0,0%	0,0%	0,2%	0,0%	3,8%
90. Aparatos ópticos, medida, médicos	1,6%	0,1%	0,7%	19,6%	1,6%	0,1%	0,0%	0,0%	0,0%	23,7%
91. Relojería	0,5%	0,0%	0,4%	2,5%	0,4%	0,0%	0,0%	0,0%	0,0%	3,8%
92. Instrumentos musicales	3,5%	0,5%	0,0%	6,3%	0,2%	0,5%	0,1%	0,0%	0,0%	11,1%
93. Armas y municiones; accesorios	0,4%	0,0%	0,0%	6,1%	0,1%	0,0%	0,0%	0,0%	0,0%	6,6%
94. Muebles, sillas, lámparas	1,4%	0,4%	0,1%	10,6%	0,1%	0,0%	0,0%	0,0%	0,0%	12,6%
95. Juguetes, juegos, artic. deportivos	0,5%	0,1%	0,0%	6,5%	0,0%	0,1%	0,0%	0,0%	0,0%	7,1%
96. Manufacturas diversas	1,6%	0,2%	0,0%	14,9%	0,1%	0,0%	0,0%	0,0%	0,0%	16,7%
97. Objetos de arte; antigüedades	0,4%	0,0%	0,0%	5,1%	0,2%	0,1%	0,0%	0,0%	0,0%	5,8%
98. Conjunt. Indust. (regl. 840/96)	0,0%	11,1%	0,0%	81,0%	0,0%	0,0%	0,0%	0,0%	0,0%	92,1%
99. Conjunt. de otros productos	0,2%	0,2%	0,0%	8,6%	0,5%	0,0%	0,0%	0,0%	0,0%	9,5%
Total general	0,7%	0,5%	0,3%	14,5%	0,2%	0,0%	0,0%	0,0%	0,0%	16,3%

Anexo Comunidades Autónomas

ANDALUCÍA

% Comercio exterior con Alemania por modo transporte / Comercio exterior con Alemania

Capítulo	ANDALUCÍA									Total
	Desconocido	Marítimo	Ferrocarril	Carretera	Aire	Envío postal	Inst. fija transp.	Naveg. interna	Propulsión propia	
01. Animales vivos	0,0%	0,0%	0,0%	98,6%	1,4%	0,0%	0,0%	0,0%	0,0%	100,0%
02. Carne y despojos comestibles	9,9%	0,0%	0,0%	90,1%	0,0%	0,0%	0,0%	0,0%	0,0%	100,0%
03. Pescados, crustáceos, moluscos	0,5%	0,0%	0,0%	99,1%	0,4%	0,0%	0,0%	0,0%	0,0%	100,0%
04. Leche, productos lácteos; huevos	0,0%	0,0%	0,0%	100,0%	0,0%	0,0%	0,0%	0,0%	0,0%	100,0%
05. Otros productos de origen animal	0,0%	0,0%	0,0%	100,0%	0,0%	0,0%	0,0%	0,0%	0,0%	100,0%
06. Plantas vivas; prod. floricultura	18,9%	0,0%	0,0%	75,0%	6,1%	0,0%	0,0%	0,0%	0,0%	100,0%
07. Legumbres, hortalizas, s/ conserv.	2,0%	0,1%	0,0%	97,8%	0,1%	0,0%	0,0%	0,0%	0,0%	100,0%
08. Frutas/frutos, s/ conserv.	1,7%	0,1%	0,0%	98,2%	0,0%	0,0%	0,0%	0,0%	0,0%	100,0%
09. Café, té, yerba mate y especias	0,0%	38,9%	0,0%	61,1%	0,0%	0,0%	0,0%	0,0%	0,0%	100,0%
10. Cereales	0,0%	99,6%	0,0%	0,4%	0,0%	0,0%	0,0%	0,0%	0,0%	100,0%
11. Product. de la molinería; malta	24,1%	0,0%	0,0%	75,9%	0,0%	0,0%	0,0%	0,0%	0,0%	100,0%
12. Semillas oleagi.; plantas industriales	0,0%	3,3%	0,0%	96,3%	0,4%	0,0%	0,0%	0,0%	0,0%	100,0%
13. Jugos y extractos vegetales	0,8%	0,0%	0,0%	99,2%	0,0%	0,0%	0,0%	0,0%	0,0%	100,0%
14. Materias trenzables	-	-	-	-	-	-	-	-	-	-
15. Grasas, aceite animal o vegetal	0,4%	1,7%	0,0%	97,9%	0,0%	0,0%	0,0%	0,0%	0,0%	100,0%
16. Conservas de carne o pescado	0,4%	0,0%	0,0%	99,6%	0,0%	0,0%	0,0%	0,0%	0,0%	100,0%
17. Azúcares; artículos confitería	2,4%	0,0%	0,0%	97,6%	0,0%	0,0%	0,0%	0,0%	0,0%	100,0%
18. Cacao y sus preparaciones	9,0%	0,0%	0,0%	91,0%	0,0%	0,0%	0,0%	0,0%	0,0%	100,0%
19. Product. de cereales, de pastelería	20,4%	1,9%	0,0%	77,7%	0,0%	0,0%	0,0%	0,0%	0,0%	100,0%
20. Conservas verdura o fruta; zumo	4,3%	35,7%	0,0%	60,0%	0,0%	0,0%	0,0%	0,0%	0,0%	100,0%
21. Preparac. alimenticias diversas	3,8%	0,0%	0,0%	96,2%	0,0%	0,0%	0,0%	0,0%	0,0%	100,0%
22. Bebidas todo tipo (exc. zumos)	0,2%	80,6%	1,1%	18,0%	0,0%	0,0%	0,0%	0,0%	0,0%	100,0%
23. Residuos industria alimentaria	0,0%	36,6%	0,0%	63,4%	0,0%	0,0%	0,0%	0,0%	0,0%	100,0%
24. Tabaco y sus sucedáneos	0,0%	0,0%	0,0%	100,0%	0,0%	0,0%	0,0%	0,0%	0,0%	100,0%
25. Sal, yeso, piedras s/ trabajar	5,9%	84,1%	0,0%	10,1%	0,0%	0,0%	0,0%	0,0%	0,0%	100,0%
26. Minerales, escorias y cenizas	0,0%	84,2%	0,0%	15,8%	0,0%	0,0%	0,0%	0,0%	0,0%	100,0%
27. Combustibles, aceite mineral	0,5%	91,0%	0,0%	8,5%	0,0%	0,0%	0,0%	0,0%	0,0%	100,0%
28. Product. químicos inorgánicos	2,2%	32,2%	0,0%	65,6%	0,0%	0,0%	0,0%	0,0%	0,0%	100,0%
29. Productos químicos orgánicos	4,3%	21,7%	2,4%	71,6%	0,0%	0,0%	0,0%	0,0%	0,0%	100,0%
30. Productos farmacéuticos	57,1%	0,0%	0,0%	42,5%	0,4%	0,0%	0,0%	0,0%	0,0%	100,0%
31. Abonos	0,1%	57,2%	0,0%	42,7%	0,0%	0,0%	0,0%	0,0%	0,0%	100,0%
32. Tanino; materias colorantes; pintura	0,6%	0,0%	0,0%	99,4%	0,0%	0,0%	0,0%	0,0%	0,0%	100,0%
33. Aceites esenciales; perfumer.	4,0%	0,0%	0,0%	95,6%	0,4%	0,0%	0,0%	0,0%	0,0%	100,0%
34. Jabones; lubricantes; ceras	14,7%	0,0%	0,0%	85,3%	0,0%	0,0%	0,0%	0,0%	0,0%	100,0%
35. Materias albuminóideas; colas	22,8%	0,0%	0,0%	77,1%	0,0%	0,0%	0,0%	0,0%	0,0%	100,0%
36. Pólvoras y explosivos	69,6%	0,0%	0,0%	30,4%	0,0%	0,0%	0,0%	0,0%	0,0%	100,0%
37. Prod. fotográfico, o cinemat.	80,7%	0,0%	0,0%	19,2%	0,0%	0,1%	0,0%	0,0%	0,0%	100,0%
38. Otros productos químicos	5,9%	14,8%	0,0%	75,6%	3,7%	5,0%	0,0%	0,0%	0,0%	100,0%
39. Mat. plásticas; sus manufact.	7,6%	0,0%	1,0%	91,2%	0,1%	0,1%	0,0%	0,0%	0,0%	100,0%
40. Caucho y sus manufacturas	7,2%	0,0%	0,0%	92,3%	0,1%	0,5%	0,0%	0,0%	0,0%	100,0%
41. Pieles (exc. peleter.); cueros	4,9%	0,0%	0,0%	95,1%	0,0%	0,0%	0,0%	0,0%	0,0%	100,0%
42. Manufact. de cuero, marroquinería	11,0%	0,0%	0,0%	89,0%	0,0%	0,0%	0,0%	0,0%	0,0%	100,0%
43. Peletería y sus confecciones	0,0%	0,0%	0,0%	100,0%	0,0%	0,0%	0,0%	0,0%	0,0%	100,0%
44. Madera y sus manufacturas	19,6%	10,8%	0,0%	69,7%	0,0%	0,0%	0,0%	0,0%	0,0%	100,0%
45. Corcho y sus manufacturas	4,9%	0,0%	0,0%	95,1%	0,0%	0,0%	0,0%	0,0%	0,0%	100,0%
46. Manufacturas de cestería	0,1%	0,0%	0,0%	99,9%	0,0%	0,0%	0,0%	0,0%	0,0%	100,0%
47. Pasta de madera; papel recicl.	0,0%	84,1%	0,0%	15,9%	0,0%	0,0%	0,0%	0,0%	0,0%	100,0%
48. Papel, cartón; sus manufact.	1,5%	0,0%	0,0%	98,3%	0,0%	0,0%	0,0%	0,0%	0,0%	100,0%
49. Libros; publicac.; artes gráficas	26,6%	0,0%	0,0%	39,1%	30,3%	4,0%	0,0%	0,0%	0,0%	100,0%
50. Seda	52,7%	0,0%	0,0%	45,9%	1,4%	0,0%	0,0%	0,0%	0,0%	100,0%
51. Lana y pelo fino	0,0%	0,0%	0,0%	100,0%	0,0%	0,0%	0,0%	0,0%	0,0%	100,0%
52. Algodón	1,2%	0,0%	0,0%	97,8%	1,0%	0,0%	0,0%	0,0%	0,0%	100,0%
53. Otras fibras textiles vegetales	0,0%	0,0%	0,0%	100,0%	0,0%	0,0%	0,0%	0,0%	0,0%	100,0%
54. Filamentos sintéticos o artificiales	6,4%	0,0%	0,0%	93,5%	0,1%	0,0%	0,0%	0,0%	0,0%	100,0%
55. Fibras sint., artf. dicont.	0,2%	0,0%	0,0%	99,8%	0,9%	0,0%	0,0%	0,0%	0,0%	100,0%
56. Fieltro, tela s/ tejer; cordelería	55,7%	0,0%	0,0%	44,3%	0,0%	0,0%	0,0%	0,0%	0,0%	100,0%
57. Alfombras; revesti. textiles suelo	56,1%	0,0%	0,0%	43,9%	0,0%	0,0%	0,0%	0,0%	0,0%	100,0%
58. Terciopelo; c/ bucles; tapicería	80,0%	0,0%	0,0%	20,0%	0,0%	0,0%	0,0%	0,0%	0,0%	100,0%
59. Tejidos técnicos, recubiertos	48,6%	0,0%	0,0%	46,9%	4,5%	0,0%	0,0%	0,0%	0,0%	100,0%
60. Tejidos de punto	1,4%	0,0%	0,0%	98,6%	0,0%	0,0%	0,0%	0,0%	0,0%	100,0%
61. Prendas de vestir, de punto	36,6%	0,0%	0,0%	63,2%	0,2%	0,0%	0,0%	0,0%	0,0%	100,0%
62. Prendas de vestir, no de punto	14,8%	0,0%	0,0%	85,1%	0,0%	0,1%	0,0%	0,0%	0,0%	100,0%
63. Artic. textil-hogar; prendería	0,5%	0,0%	0,0%	99,5%	0,0%	0,0%	0,0%	0,0%	0,0%	100,0%
64. Calzado; sus partes	8,2%	0,0%	0,0%	91,8%	0,0%	0,0%	0,0%	0,0%	0,0%	100,0%
65. Artículos de sombrerería	6,7%	0,0%	0,0%	93,2%	0,0%	0,1%	0,0%	0,0%	0,0%	100,0%
66. Paraguas; sombrillas; bastones	0,0%	0,0%	0,0%	100,0%	0,0%	0,0%	0,0%	0,0%	0,0%	100,0%
67. Plumasy plumón preparados	64,9%	0,0%	0,0%	35,1%	0,0%	0,0%	0,0%	0,0%	0,0%	100,0%
68. Manufacturas de piedra, yeso	13,0%	0,0%	0,0%	84,9%	2,1%	0,0%	0,0%	0,0%	0,0%	100,0%
69. Productos cerámicos	1,7%	0,0%	0,0%	97,7%	0,0%	0,7%	0,0%	0,0%	0,0%	100,0%
70. Vidrio y sus manufacturas	9,7%	0,1%	0,0%	86,3%	3,9%	0,0%	0,0%	0,0%	0,0%	100,0%
71. Piedra, metal. preciosos, joyer.	33,8%	0,0%	0,0%	3,6%	56,5%	6,1%	0,0%	0,0%	0,0%	100,0%
72. Fundición, hierro y acero	0,0%	90,2%	0,3%	9,5%	0,0%	0,0%	0,0%	0,0%	0,0%	100,0%
73. Manuf. fundic., hier./acero	2,2%	0,2%	0,0%	97,5%	0,1%	0,0%	0,0%	0,0%	0,0%	100,0%
74. Cobre y sus manufacturas	0,6%	19,8%	0,0%	79,6%	0,0%	0,0%	0,0%	0,0%	0,0%	100,0%
75. Níquel y sus manufacturas	0,0%	0,0%	0,0%	82,6%	0,0%	17,4%	0,0%	0,0%	0,0%	100,0%
76. Aluminio y sus manufacturas	2,3%	0,0%	0,0%	97,7%	0,0%	0,0%	0,0%	0,0%	0,0%	100,0%
78. Plomo y sus manufacturas	0,0%	0,0%	0,0%	99,8%	0,2%	0,0%	0,0%	0,0%	0,0%	100,0%
79. Cinc y sus manufacturas	0,0%	0,0%	0,1%	99,9%	0,0%	0,0%	0,0%	0,0%	0,0%	100,0%
80. Estaño y sus manufacturas	0,0%	0,0%	0,0%	100,0%	0,0%	0,0%	0,0%	0,0%	0,0%	100,0%
81. Otros metal. comunes; cermets	0,0%	0,0%	0,0%	98,4%	1,6%	0,0%	0,0%	0,0%	0,0%	100,0%
82. Herramient. y cuchill. metálic.	10,9%	0,0%	0,0%	88,9%	0,1%	0,1%	0,0%	0,0%	0,0%	100,0%
83. Manufact. diversas de metales	12,5%	0,1%	0,0%	87,2%	0,1%	0,0%	0,0%	0,0%	0,0%	100,0%
84. Máquinas y aparatos mecánicos	12,7%	0,5%	0,1%	84,9%	0,9%	1,0%	0,0%	0,0%	0,0%	100,0%
85. Aparatos y material eléctricos	1,9%	0,0%	13,3%	80,7%	4,0%	0,1%	0,0%	0,0%	0,0%	100,0%
86. Vehículos, material ferroviarios	1,9%	0,0%	0,0%	98,1%	0,0%	0,0%	0,0%	0,0%	0,0%	100,0%
87. Vehículos automoviles, tractores	4,1%	0,1%	0,0%	95,3%	0,0%	0,0%	0,0%	0,0%	0,5%	100,0%
88. Aeronaves; vehículos espaciales	0,4%	0,0%	0,0%	99,6%	0,0%	0,0%	0,0%	0,0%	0,0%	100,0%
89. Barcos y embarcaciones	42,1%	0,0%	0,0%	49,2%	8,7%	0,0%	0,0%	0,0%	0,0%	100,0%
90. Aparatos ópticos, medida, médicos	1,6%	0,1%	56,8%	39,3%	1,7%	0,0%	0,0%	0,0%	0,0%	100,0%
91. Relojería	0,4%	0,0%	0,0%	99,5%	0,1%	0,1%	0,0%	0,0%	0,0%	100,0%
92. Instrumentos musicales	0,4%	0,0%	0,0%	98,9%	0,0%	0,0%	0,7%	0,0%	0,0%	100,0%
93. Armas y municiones; accesorios	0,0%	0,0%	0,0%	100,0%	0,0%	0,0%	0,0%	0,0%	0,0%	100,0%
94. Muebles, sillas, lámparas	15,7%	0,0%	0,2%	79,5%	4,7%	0,0%	0,0%	0,0%	0,0%	100,0%
95. Juguets, juegos, artf. deportivos	25,3%	0,0%	0,0%	71,2%	2,9%	0,6%	0,0%	0,0%	0,0%	100,0%
96. Manufacturas diversas	8,0%	0,0%	0,0%	91,9%	0,1%	8,0%	0,0%	0,0%	0,0%	100,0%
97. Objetos de arte; antigüedades	-	-	-	-	-	-	-	-	-	-
98. Conjunt. Indust. (regl. 840/96)	0,0%	24,1%	0,0%	75,9%	0,0%	0,0%	0,0%	0,0%	0,0%	100,0%
99. Conjunt. de otros productos	0,1%	15,6%	5,4%	78,5%	0,4%	0,0%	0,0%	0,0%	0,0%	100,0%
Total general	3,1%	15,8%	2,7%	77,6%	0,7%	0,1%	0,0%	0,0%	0,0%	100,0%

Impacto del peaje para camiones en Alemania sobre la competitividad de las empresas españolas

% Comercio exterior con Alemania de la C.A. por modo transporte / Comercio exterior total de la C.A.

Capítulo	ANDALUCÍA									Total
	Desconocido	Marítimo	Ferrocarril	Carretera	Aire	Envío postal	Inst. fija transp.	Naveg. interna	Propulsión propia	
01. Animales vivos	0,0%	0,0%	0,0%	1,3%	0,0%	0,0%	0,0%	0,0%	0,0%	1,3%
02. Carne y despojos comestibles	0,6%	0,0%	0,0%	5,6%	0,0%	0,0%	0,0%	0,0%	0,0%	6,2%
03. Pescados, crustáceos, moluscos	0,0%	0,0%	0,0%	0,5%	0,0%	0,0%	0,0%	0,0%	0,0%	0,5%
04. Leche, productos lácteos; huevos	0,0%	0,0%	0,0%	18,2%	0,0%	0,0%	0,0%	0,0%	0,0%	18,2%
05. Otros productos de origen animal	0,0%	0,0%	0,0%	6,5%	0,0%	0,0%	0,0%	0,0%	0,0%	6,5%
06. Plantas vivas; prod. floricultura	0,8%	0,0%	0,0%	3,0%	0,2%	0,0%	0,0%	0,0%	0,0%	4,0%
07. Legumbres, hortalizas, s/ conserv.	0,6%	0,0%	0,0%	28,2%	0,0%	0,0%	0,0%	0,0%	0,0%	28,8%
08. Frutas/frutos, s/ conserv.	0,4%	0,0%	0,0%	24,8%	0,0%	0,0%	0,0%	0,0%	0,0%	25,3%
09. Café, té, yerba mate y especias	0,0%	5,8%	0,0%	9,1%	0,0%	0,0%	0,0%	0,0%	0,0%	14,8%
10. Cereales	0,0%	6,0%	0,0%	0,0%	0,0%	0,0%	0,0%	0,0%	0,0%	6,0%
11. Product. de la molinería; malta	0,1%	0,0%	0,0%	0,2%	0,0%	0,0%	0,0%	0,0%	0,0%	0,3%
12. Semillas oleagi.; plantas industriales	0,0%	0,1%	0,0%	1,6%	0,0%	0,0%	0,0%	0,0%	0,0%	1,6%
13. Jugos y extractos vegetales	0,2%	0,0%	0,0%	22,7%	0,0%	0,0%	0,0%	0,0%	0,0%	22,9%
14. Materias trenzables	0,0%	0,0%	0,0%	0,0%	0,0%	0,0%	0,0%	0,0%	0,0%	0,0%
15. Grasas, aceite animal o vegetal	0,0%	0,0%	0,0%	1,0%	0,0%	0,0%	0,0%	0,0%	0,0%	1,0%
16. Conservas de carne o pescado	0,0%	0,0%	0,0%	8,6%	0,0%	0,0%	0,0%	0,0%	0,0%	8,6%
17. Azúcares; artículos confitería	0,1%	0,0%	0,0%	3,1%	0,0%	0,0%	0,0%	0,0%	0,0%	3,2%
18. Cacao y sus preparaciones	1,2%	0,0%	0,0%	12,5%	0,0%	0,0%	0,0%	0,0%	0,0%	13,8%
19. Produc. de cereales, de pastelería	1,9%	0,2%	0,0%	7,2%	0,0%	0,0%	0,0%	0,0%	0,0%	9,2%
20. Conservas verdura o fruta; zumo	0,3%	2,1%	0,0%	3,6%	0,0%	0,0%	0,0%	0,0%	0,0%	6,0%
21. Preparac. alimenticias diversas	0,2%	0,0%	0,0%	5,8%	0,0%	0,0%	0,0%	0,0%	0,0%	6,1%
22. Bebidas todo tipo (exc. zumos)	0,0%	6,3%	0,1%	1,4%	0,0%	0,0%	0,0%	0,0%	0,0%	7,8%
23. Residuos industria alimentaria	0,0%	0,3%	0,0%	0,5%	0,0%	0,0%	0,0%	0,0%	0,0%	0,8%
24. Tabaco y sus sucedáneos	0,0%	0,0%	0,0%	41,9%	0,0%	0,0%	0,0%	0,0%	0,0%	41,9%
25. Sal, yeso, piedras s/ trabajar	0,0%	3,0%	0,0%	0,4%	0,0%	0,0%	0,0%	0,0%	0,0%	3,6%
26. Minerales, escorias y cenizas	0,0%	0,1%	0,0%	0,0%	0,0%	0,0%	0,0%	0,0%	0,0%	0,1%
27. Combustibles, aceite mineral	0,0%	0,5%	0,0%	0,1%	0,0%	0,0%	0,0%	0,0%	0,0%	0,6%
28. Product. químicos inorgánicos	0,1%	1,3%	0,0%	2,7%	0,0%	0,0%	0,0%	0,0%	0,0%	4,1%
29. Productos químicos orgánicos	0,2%	0,9%	0,1%	3,0%	0,0%	0,0%	0,0%	0,0%	0,0%	4,2%
30. Productos farmacéuticos	9,2%	0,0%	0,0%	6,9%	0,1%	0,0%	0,0%	0,0%	0,0%	16,1%
31. Abonos	0,0%	3,3%	0,0%	2,4%	0,0%	0,0%	0,0%	0,0%	0,0%	5,7%
32. Tanino; materias colorantes; pintura	0,0%	0,0%	0,0%	5,2%	0,0%	0,0%	0,0%	0,0%	0,0%	5,2%
33. Aceites esenciales; perfumer.	0,5%	0,0%	0,0%	11,2%	0,0%	0,0%	0,0%	0,0%	0,0%	11,7%
34. Jabones; lubricantes; ceras	0,4%	0,0%	0,0%	2,2%	0,0%	0,0%	0,0%	0,0%	0,0%	2,6%
35. Materias albuminóideas; colas	0,3%	0,0%	0,0%	1,0%	0,0%	0,0%	0,0%	0,0%	0,0%	1,3%
36. Pólvoras y explosivos	0,8%	0,0%	0,0%	0,3%	0,0%	0,0%	0,0%	0,0%	0,0%	1,1%
37. Prod. fotográf. o cinemat.	14,1%	0,0%	0,0%	3,3%	0,0%	0,0%	0,0%	0,0%	0,0%	17,4%
38. Otros productos químicos	0,6%	1,4%	0,0%	7,1%	0,3%	0,0%	0,0%	0,0%	0,0%	9,4%
39. Mat. plásticas; sus manufact.	1,1%	0,0%	0,1%	13,2%	0,0%	0,0%	0,0%	0,0%	0,0%	14,4%
40. Caucho y sus manufacturas	0,7%	0,0%	0,0%	8,5%	0,0%	0,0%	0,0%	0,0%	0,0%	9,2%
41. Pieles (exc. peleter.); cueros	0,1%	0,0%	0,0%	2,0%	0,0%	0,0%	0,0%	0,0%	0,0%	2,1%
42. Manufact. de cuero, marroquinería	0,5%	0,0%	0,0%	3,8%	0,0%	0,0%	0,0%	0,0%	0,0%	4,3%
43. Peletería y sus confecciones	0,0%	0,0%	0,0%	4,5%	0,0%	0,0%	0,0%	0,0%	0,0%	4,5%
44. Madera y sus manufacturas	0,5%	0,3%	0,0%	1,8%	0,0%	0,0%	0,0%	0,0%	0,0%	2,6%
45. Corcho y sus manufacturas	0,0%	0,0%	0,0%	0,1%	0,0%	0,0%	0,0%	0,0%	0,0%	0,1%
46. Manufacturas de cestería	0,0%	0,0%	0,0%	4,5%	0,0%	0,0%	0,0%	0,0%	0,0%	4,5%
47. Pasta de madera; papel recicl.	0,0%	7,3%	0,0%	1,4%	0,0%	0,0%	0,0%	0,0%	0,0%	8,7%
48. Papel, cartón; sus manufact.	0,1%	0,0%	0,0%	8,9%	0,0%	0,0%	0,0%	0,0%	0,0%	9,1%
49. Libros; publicac.; artes gráficas	2,9%	0,0%	0,0%	4,3%	0,0%	0,0%	0,0%	0,0%	0,0%	11,0%
50. Seda	0,2%	0,0%	0,0%	0,1%	0,0%	0,0%	0,0%	0,0%	0,0%	0,3%
51. Lana y pelo fino	0,0%	0,0%	0,0%	2,2%	0,0%	0,0%	0,0%	0,0%	0,0%	2,2%
52. Algodón	0,0%	0,0%	0,0%	2,1%	0,0%	0,0%	0,0%	0,0%	0,0%	2,1%
53. Otras fibras textiles vegetales	0,0%	0,0%	0,0%	0,4%	0,0%	0,0%	0,0%	0,0%	0,0%	0,4%
54. Filamentos sintéticos o artificiales	0,4%	0,0%	0,0%	6,1%	0,0%	0,0%	0,0%	0,0%	0,0%	6,5%
55. Fibras sinté., artíf. dicont.	0,0%	0,0%	0,0%	4,1%	0,0%	0,0%	0,0%	0,0%	0,0%	4,2%
56. Fielto, tela s/ tejer; cordelería	1,2%	0,0%	0,0%	1,0%	0,0%	0,0%	0,0%	0,0%	0,0%	2,2%
57. Alfombras; revest. textiles suelo	4,6%	0,0%	0,0%	3,6%	0,0%	0,0%	0,0%	0,0%	0,0%	8,2%
58. Terciopelo; c/ bucles; tapicería	1,9%	0,0%	0,0%	0,5%	0,0%	0,0%	0,0%	0,0%	0,0%	2,4%
59. Tejidos técnicos, recubiertos	5,4%	0,0%	0,0%	5,3%	0,0%	0,0%	0,0%	0,0%	0,0%	11,2%
60. Tejidos de punto	0,0%	0,0%	0,0%	1,5%	0,0%	0,0%	0,0%	0,0%	0,0%	1,6%
61. Prendas de vestir, de punto	1,1%	0,0%	0,0%	2,0%	0,0%	0,0%	0,0%	0,0%	0,0%	3,1%
62. Prendas de vestir, no de punto	0,4%	0,0%	0,0%	2,3%	0,0%	0,0%	0,0%	0,0%	0,0%	2,7%
63. Artic. textil-hogar; prendería	0,0%	0,0%	0,0%	3,5%	0,0%	0,0%	0,0%	0,0%	0,0%	3,5%
64. Calzado; sus partes	0,2%	0,0%	0,0%	2,2%	0,0%	0,0%	0,0%	0,0%	0,0%	2,4%
65. Artículos de sombrerería	0,3%	0,0%	0,0%	4,0%	0,0%	0,0%	0,0%	0,0%	0,0%	4,3%
66. Paraguas; sombrillas; bastones	0,0%	0,0%	0,0%	1,2%	0,0%	0,0%	0,0%	0,0%	0,0%	1,2%
67. Plumas y plumón preparados	0,2%	0,0%	0,0%	0,1%	0,0%	0,0%	0,0%	0,0%	0,0%	0,2%
68. Manufacturas de piedra, yeso	0,7%	0,0%	0,0%	4,7%	0,1%	0,0%	0,0%	0,0%	0,0%	5,5%
69. Productos cerámicos	0,1%	0,0%	0,0%	6,9%	0,0%	0,0%	0,0%	0,0%	0,0%	7,1%
70. Vidrio y sus manufacturas	0,2%	0,0%	0,0%	2,1%	0,1%	0,0%	0,0%	0,0%	0,0%	2,5%
71. Piedra, metal. preciosos, joyer.	1,6%	0,0%	0,0%	0,2%	2,7%	0,3%	0,0%	0,0%	0,0%	4,7%
72. Fundición, hierro y acero	0,0%	11,7%	0,0%	1,2%	0,0%	0,0%	0,0%	0,0%	0,0%	13,0%
73. Manuf. fundic., hier./acero	0,3%	0,0%	0,0%	13,4%	0,0%	0,0%	0,0%	0,0%	0,0%	13,8%
74. Cobre y sus manufacturas	0,0%	1,4%	0,0%	5,7%	0,0%	0,0%	0,0%	0,0%	0,0%	7,2%
75. Níquel y sus manufacturas	0,0%	0,0%	0,0%	0,0%	0,0%	0,0%	0,0%	0,0%	0,0%	0,0%
76. Aluminio y sus manufacturas	0,1%	0,0%	0,0%	5,0%	0,0%	0,0%	0,0%	0,0%	0,0%	5,1%
78. Plomo y sus manufacturas	0,0%	0,0%	0,0%	10,0%	0,0%	0,0%	0,0%	0,0%	0,0%	10,1%
79. Cinc y sus manufacturas	0,0%	0,0%	0,0%	3,1%	0,0%	0,0%	0,0%	0,0%	0,0%	3,2%
80. Estaño y sus manufacturas	0,0%	0,0%	0,0%	87,3%	0,0%	0,0%	0,0%	0,0%	0,0%	87,3%
81. Otros metal. comunes; cermets	0,0%	0,0%	0,0%	13,0%	0,2%	0,0%	0,0%	0,0%	0,0%	13,2%
82. Herramient. y cuchill. metálic.	3,5%	0,0%	0,0%	28,4%	0,0%	0,0%	0,0%	0,0%	0,0%	32,0%
83. Manufact. diversas de metales	0,9%	0,0%	0,0%	6,5%	0,0%	0,0%	0,0%	0,0%	0,0%	7,5%
84. Máquinas y aparatos mecánicos	1,1%	0,0%	0,0%	7,4%	0,1%	0,0%	0,0%	0,0%	0,0%	8,7%
85. Aparatos y material eléctricos	0,3%	0,0%	2,1%	12,5%	0,6%	0,0%	0,0%	0,0%	0,0%	15,5%
86. Vehículos, material ferroviarios	0,3%	0,0%	0,0%	16,2%	0,0%	0,0%	0,0%	0,0%	0,0%	16,5%
87. Vehículos automoviles, tractores	0,7%	0,0%	0,0%	17,1%	0,0%	0,0%	0,0%	0,0%	0,1%	17,9%
88. Aeronaves; vehículos espaciales	0,1%	0,0%	0,0%	14,3%	0,0%	0,0%	0,0%	0,0%	0,0%	14,4%
89. Barcos y embarcaciones	0,5%	0,0%	0,0%	0,6%	0,1%	0,0%	0,0%	0,0%	0,0%	1,2%
90. Aparatos ópticos, medida, médicos	0,3%	0,0%	12,2%	8,5%	0,4%	0,1%	0,0%	0,0%	0,0%	21,5%
91. Pelotería	0,0%	0,0%	0,0%	2,2%	0,0%	0,0%	0,0%	0,0%	0,0%	2,3%
92. Instrumentos musicales	0,1%	0,0%	0,0%	20,2%	0,0%	0,0%	0,1%	0,0%	0,0%	20,5%
93. Armas y municiones; accesorios	0,0%	0,0%	0,0%	5,8%	0,0%	0,0%	0,0%	0,0%	0,0%	5,8%
94. Muebles, sillas, lámparas	0,5%	0,0%	0,0%	2,7%	0,2%	0,0%	0,0%	0,0%	0,0%	3,4%
95. Juguetes, juegos, artíf. deportivos	0,5%	0,0%	0,0%	1,4%	0,1%	0,0%	0,0%	0,0%	0,0%	2,0%
96. Manufacturas diversas	0,1%	0,0%	0,0%	1,4%	0,0%	0,0%	0,0%	0,0%	0,0%	1,5%
97. Objetos de arte; antigüedades	0,0%	0,0%	0,0%	0,0%	0,0%	0,0%	0,0%	0,0%	0,0%	0,0%
98. Conjunt. Indust. (regl. 840/96)	0,0%	22,8%	0,0%	71,6%	0,0%	0,0%	0,0%	0,0%	0,0%	94,4%
99. Conjunt. de otros productos	0,0%	0,3%	0,1%	1,7%	0,0%	0,0%	0,0%	0,0%	0,0%	2,2%
Total general	0,3%	1,4%	0,2%	6,8%	0,1%	0,0%	0,0%	0,0%	0,0%	8,8%

Impacto del peaje para camiones en Alemania sobre la competitividad de las empresas españolas

% Exportaciones a Alemania por modo transporte / Exportaciones a Alemania

Capítulo	ANDALUCÍA								Total
	Desconocido	Marítimo	Ferrocarril	Carretera	Aire	Envío Postal	Naveg. interna	Propulsión propia	
01. Animales vivos	-	-	-	-	-	-	-	-	-
02. Carne y despojos comestibles	1,5%	0,0%	0,0%	98,5%	0,0%	0,0%	0,0%	0,0%	100,0%
03. Pescados, crustáceos, moluscos	0,0%	0,0%	0,0%	99,5%	0,5%	0,0%	0,0%	0,0%	100,0%
04. Leche, productos lácteos; huevos	0,0%	0,0%	0,0%	100,0%	0,0%	0,0%	0,0%	0,0%	100,0%
05. Otros productos de origen animal	0,0%	0,0%	0,0%	100,0%	0,0%	0,0%	0,0%	0,0%	100,0%
06. Plantas vivas; prod. floricultura	18,8%	0,0%	0,0%	75,1%	6,1%	0,0%	0,0%	0,0%	100,0%
07. Legumbres, hortalizas, s/ conserv.	2,0%	0,1%	0,0%	97,8%	0,1%	0,0%	0,0%	0,0%	100,0%
08. Frutas/frutos, s/ conserv.	1,5%	0,1%	0,0%	98,4%	0,0%	0,0%	0,0%	0,0%	100,0%
09. Café, té, yerba mate y especias	0,0%	0,0%	0,0%	100,0%	0,0%	0,0%	0,0%	0,0%	100,0%
10. Cereales	0,0%	98,3%	0,0%	1,7%	0,0%	0,0%	0,0%	0,0%	100,0%
11. Product. de la molinería; malta	0,0%	0,0%	0,0%	100,0%	0,0%	0,0%	0,0%	0,0%	100,0%
12. Semillas oleag.; plantas industriales	0,0%	12,2%	0,0%	86,5%	1,3%	0,0%	0,0%	0,0%	100,0%
13. Jugos y extractos vegetales	-	-	-	-	-	-	-	-	-
14. Materias trenzables	-	-	-	-	-	-	-	-	-
15. Grasas, aceite animal o vegetal	0,4%	1,7%	0,0%	97,8%	0,0%	0,0%	0,0%	0,0%	100,0%
16. Conservas de carne o pescado	0,9%	0,0%	0,0%	99,1%	0,0%	0,0%	0,0%	0,0%	100,0%
17. Azúcares; artículos confitería	3,9%	0,0%	0,0%	96,1%	0,0%	0,0%	0,0%	0,0%	100,0%
18. Cacao y sus preparaciones	6,6%	0,0%	0,0%	93,4%	0,0%	0,0%	0,0%	0,0%	100,0%
19. Product. de cereales, de pastelería	3,8%	5,7%	0,0%	90,5%	0,0%	0,0%	0,0%	0,0%	100,0%
20. Conservas verdura o fruta; zumo	4,5%	39,3%	0,0%	56,2%	0,0%	0,0%	0,0%	0,0%	100,0%
21. Preparac. alimenticias diversas	9,1%	0,0%	0,0%	90,9%	0,0%	0,0%	0,0%	0,0%	100,0%
22. Bebidas todo tipo (exc. zumos)	0,1%	83,1%	0,0%	16,8%	0,0%	0,0%	0,0%	0,0%	100,0%
23. Residuos industria alimentaria	0,0%	36,9%	0,0%	63,1%	0,0%	0,0%	0,0%	0,0%	100,0%
24. Tabaco y sus sucedáneos	0,0%	0,0%	0,0%	100,0%	0,0%	0,0%	0,0%	0,0%	100,0%
25. Sal, yeso, piedras s/ trabajar	0,2%	88,1%	0,0%	11,6%	0,0%	0,0%	0,0%	0,0%	100,0%
26. Minerales, escorias y cenizas	0,0%	100,0%	0,0%	0,0%	0,0%	0,0%	0,0%	0,0%	100,0%
27. Combustibles, aceite mineral	0,0%	24,2%	0,0%	75,8%	0,0%	0,0%	0,0%	0,0%	100,0%
28. Product. químicos inorgánicos	0,0%	99,2%	0,0%	0,8%	0,0%	0,0%	0,0%	0,0%	100,0%
29. Productos químicos orgánicos	7,5%	29,2%	4,6%	58,7%	0,0%	0,0%	0,0%	0,0%	100,0%
30. Productos farmacéuticos	74,8%	0,0%	0,0%	25,2%	0,0%	0,0%	0,0%	0,0%	100,0%
31. Abonos	-	-	-	-	-	-	-	-	-
32. Tanino; materias colorantes; pintura	0,0%	0,0%	0,0%	100,0%	0,0%	0,0%	0,0%	0,0%	100,0%
33. Aceites esenciales; perfumer.	0,0%	0,0%	0,0%	99,4%	0,6%	0,0%	0,0%	0,0%	100,0%
34. Jabones; lubricantes; ceras	0,0%	0,0%	0,0%	100,0%	0,0%	0,0%	0,0%	0,0%	100,0%
35. Materias albuminóideas; colas	0,7%	0,0%	0,0%	99,3%	0,0%	0,0%	0,0%	0,0%	100,0%
36. Pólvoras y explosivos	-	-	-	-	-	-	-	-	-
37. Prod. fotográf. o cinemat.	-	-	-	-	-	-	-	-	-
38. Otros productos químicos	0,0%	82,7%	0,0%	16,5%	0,8%	0,0%	0,0%	0,0%	100,0%
39. Mat. plásticas; sus manufact.	11,9%	0,0%	0,0%	87,9%	0,1%	0,0%	0,0%	0,0%	100,0%
40. Caucho y sus manufacturas	0,5%	0,0%	0,0%	99,5%	0,0%	0,0%	0,0%	0,0%	100,0%
41. Pieles (exc. peleter.); cueros	0,0%	0,0%	0,0%	100,0%	0,0%	0,0%	0,0%	0,0%	100,0%
42. Manufact. de cuero, marroquinería	10,8%	0,0%	0,0%	89,2%	0,0%	0,0%	0,0%	0,0%	100,0%
43. Peletería y sus confecciones	-	-	-	-	-	-	-	-	-
44. Madera y sus manufacturas	0,9%	0,4%	0,0%	98,8%	0,0%	0,0%	0,0%	0,0%	100,0%
45. Corcho y sus manufacturas	0,0%	0,0%	0,0%	100,0%	0,0%	0,0%	0,0%	0,0%	100,0%
46. Manufacturas de cestería	0,0%	0,0%	0,0%	100,0%	0,0%	0,0%	0,0%	0,0%	100,0%
47. Pasta de madera; papel recicl.	0,0%	98,4%	0,0%	1,6%	0,0%	0,0%	0,0%	0,0%	100,0%
48. Papel, cartón; sus manufact.	0,4%	0,0%	0,0%	99,6%	0,0%	0,0%	0,0%	0,0%	100,0%
49. Libros; publicac.; artes gráficas	34,6%	0,0%	0,0%	65,4%	0,0%	0,0%	0,0%	0,0%	100,0%
50. Seda	0,0%	0,0%	0,0%	0,0%	100,0%	0,0%	0,0%	0,0%	100,0%
51. Lana y pelo fino	-	-	-	-	-	-	-	-	-
52. Algodón	0,0%	0,0%	0,0%	98,6%	1,4%	0,0%	0,0%	0,0%	100,0%
53. Otras fibras textiles vegetales	-	-	-	-	-	-	-	-	-
54. Filamentos sintéticos o artificiales	15,6%	0,0%	0,0%	84,2%	0,2%	0,0%	0,0%	0,0%	100,0%
55. Fibras sintét., artif. dicont.	0,0%	0,0%	0,0%	96,3%	3,7%	0,0%	0,0%	0,0%	100,0%
56. Fieltro, tela s/ tejer; cordelería	0,0%	0,0%	0,0%	100,0%	0,0%	0,0%	0,0%	0,0%	100,0%
57. Alfombras; revest. textiles suelo	0,0%	0,0%	0,0%	100,0%	0,0%	0,0%	0,0%	0,0%	100,0%
58. Terciopelo; c/ bucles; tapicería	0,0%	0,0%	0,0%	100,0%	0,0%	0,0%	0,0%	0,0%	100,0%
59. Tejidos técnicos, recubiertos	0,0%	0,0%	0,0%	100,0%	0,0%	0,0%	0,0%	0,0%	100,0%
60. Tejidos de punto	0,0%	0,0%	0,0%	100,0%	0,0%	0,0%	0,0%	0,0%	100,0%
61. Prendas de vestir, de punto	38,3%	0,0%	0,0%	61,4%	0,3%	0,0%	0,0%	0,0%	100,0%
62. Prendas de vestir, no de punto	14,7%	0,0%	0,0%	85,3%	0,0%	0,0%	0,0%	0,0%	100,0%
63. Artic. textil-hogar; prendería	0,2%	0,0%	0,0%	99,8%	0,0%	0,0%	0,0%	0,0%	100,0%
64. Calzado; sus partes	3,8%	0,0%	0,0%	96,2%	0,0%	0,0%	0,0%	0,0%	100,0%
65. Artículos de sombrerería	3,9%	0,0%	0,0%	96,1%	0,0%	0,0%	0,0%	0,0%	100,0%
66. Paraguas; sombrillas; bastones	0,0%	0,0%	0,0%	100,0%	0,0%	0,0%	0,0%	0,0%	100,0%
67. Plumaz y plumón preparados	-	-	-	-	-	-	-	-	-
68. Manufacturas de piedra, yeso	13,8%	0,0%	0,0%	83,4%	2,9%	0,0%	0,0%	0,0%	100,0%
69. Productos cerámicos	2,6%	0,0%	0,0%	97,4%	0,0%	0,0%	0,0%	0,0%	100,0%
70. Vidrio y sus manufacturas	2,5%	0,4%	0,0%	97,1%	0,0%	0,0%	0,0%	0,0%	100,0%
71. Piedra, metal, preciosos, joyer.	68,5%	0,0%	0,0%	2,6%	13,6%	15,3%	0,0%	0,0%	100,0%
72. Fundición, hierro y acero	0,0%	92,3%	0,4%	7,3%	0,0%	0,0%	0,0%	0,0%	100,0%
73. Manuf. fundic., hier./acero	0,7%	0,0%	0,0%	99,3%	0,0%	0,0%	0,0%	0,0%	100,0%
74. Cobre y sus manufacturas	0,2%	30,0%	0,0%	69,8%	0,0%	0,0%	0,0%	0,0%	100,0%
75. Níquel y sus manufacturas	-	-	-	-	-	-	-	-	-
76. Aluminio y sus manufacturas	1,0%	0,0%	0,0%	99,0%	0,0%	0,0%	0,0%	0,0%	100,0%
77. Plomo y sus manufacturas	-	-	-	-	-	-	-	-	-
78. Cinc y sus manufacturas	0,0%	0,0%	0,6%	99,4%	0,0%	0,0%	0,0%	0,0%	100,0%
79. Estaño y sus manufacturas	0,0%	0,0%	0,0%	100,0%	0,0%	0,0%	0,0%	0,0%	100,0%
80. Otros metal. comunes; cermets	0,0%	0,0%	0,0%	100,0%	0,0%	0,0%	0,0%	0,0%	100,0%
81. Herramient. y cuchill. metálic.	0,0%	0,0%	0,0%	100,0%	0,0%	0,0%	0,0%	0,0%	100,0%
82. Manufact. diversas de metales	6,0%	0,0%	0,0%	94,0%	0,0%	0,0%	0,0%	0,0%	100,0%
83. Máquinas y aparatos mecánicos	4,4%	0,0%	0,0%	95,5%	0,0%	0,0%	0,0%	0,0%	100,0%
84. Aparatos y material eléctricos	1,3%	0,0%	17,7%	77,4%	3,6%	0,0%	0,0%	0,0%	100,0%
85. Vehículos, material ferroviarios	100,0%	0,0%	0,0%	0,0%	0,0%	0,0%	0,0%	0,0%	100,0%
86. Vehículos automóviles, tractores	0,3%	0,1%	0,0%	99,7%	0,0%	0,0%	0,0%	0,0%	100,0%
87. Aeronaves; vehículos espaciales	0,4%	0,0%	0,0%	99,6%	0,0%	0,0%	0,0%	0,0%	100,0%
88. Barcos y embarcaciones	49,2%	0,0%	0,0%	50,8%	0,0%	0,0%	0,0%	0,0%	100,0%
89. Aparatos ópticos, medida, médicos	0,3%	0,0%	89,7%	9,3%	0,4%	0,2%	0,0%	0,0%	100,0%
90. Relojería	0,0%	0,0%	0,0%	100,0%	0,0%	0,0%	0,0%	0,0%	100,0%
91. Instrumentos musicales	-	-	-	-	-	-	-	-	-
92. Armas y municiones; accesorios	-	-	-	-	-	-	-	-	-
93. Muebles, sillas, lámparas	5,0%	0,0%	0,0%	95,0%	0,0%	0,0%	0,0%	0,0%	100,0%
94. Juguetes, juegos, artic. deportivos	26,8%	0,0%	0,0%	73,2%	0,0%	0,0%	0,0%	0,0%	100,0%
95. Manufacturas diversas	0,0%	0,0%	0,0%	100,0%	0,0%	0,0%	0,0%	0,0%	100,0%
96. Objetos de arte; antigüedades	-	-	-	-	-	-	-	-	-
97. Conjunt. de otros productos	0,2%	69,0%	23,9%	6,8%	0,1%	0,0%	0,0%	0,0%	100,0%
Total general	2,1%	14,7%	3,9%	78,9%	0,4%	0,0%	0,0%	0,0%	100,0%

Impacto del peaje para camiones en Alemania sobre la competitividad de las empresas españolas

% Exportaciones a Alemania de la C. A. por modo transporte / Exportaciones totales de la C.A.

Capítulo	ANDALUCÍA								Total
	Desconocido	Marítimo	Ferrocarril	Carretera	Aire	Envío Postal	Naveg. interna	Propulsión propia	
01. Animales vivos	0,0%	0,0%	0,0%	0,0%	0,0%	0,0%	0,0%	0,0%	0,0%
02. Carne y despojos comestibles	0,1%	0,0%	0,0%	3,6%	0,0%	0,0%	0,0%	0,0%	3,7%
03. Pescados, crustáceos, moluscos	0,0%	0,0%	0,0%	1,9%	0,0%	0,0%	0,0%	0,0%	1,9%
04. Leche, productos lácteos; huevos	0,0%	0,0%	0,0%	18,6%	0,0%	0,0%	0,0%	0,0%	18,6%
05. Otros productos de origen animal	0,0%	0,0%	0,0%	13,1%	0,0%	0,0%	0,0%	0,0%	13,1%
06. Plantas vivas; prod. floricultura	1,1%	0,0%	0,0%	4,2%	0,3%	0,0%	0,0%	0,0%	5,6%
07. Legumbres, hortalizas, s/ conserv.	0,6%	0,0%	0,0%	29,3%	0,0%	0,0%	0,0%	0,0%	30,0%
08. Frutas/frutos, s/ conserv.	0,4%	0,0%	0,0%	26,5%	0,0%	0,0%	0,0%	0,0%	26,9%
09. Café, té, yerba mate y especias	0,0%	0,0%	0,0%	22,7%	0,0%	0,0%	0,0%	0,0%	22,7%
10. Cereales	0,0%	2,6%	0,0%	0,0%	0,0%	0,0%	0,0%	0,0%	2,6%
11. Product. de la molinería; malta	0,0%	0,0%	0,0%	0,2%	0,0%	0,0%	0,0%	0,0%	0,2%
12. Semillas oleagi.; plantas industriales	0,0%	0,2%	0,0%	1,7%	0,0%	0,0%	0,0%	0,0%	2,0%
13. Jugos y extractos vegetales	0,0%	0,0%	0,0%	0,0%	0,0%	0,0%	0,0%	0,0%	0,0%
14. Materias trenzables	0,0%	0,0%	0,0%	0,0%	0,0%	0,0%	0,0%	0,0%	0,0%
15. Grasas, aceite animal o vegetal	0,0%	0,0%	0,0%	1,0%	0,0%	0,0%	0,0%	0,0%	1,1%
16. Conservas de carne o pescado	0,1%	0,0%	0,0%	7,3%	0,0%	0,0%	0,0%	0,0%	7,4%
17. Azúcares; artículos confitería	0,1%	0,0%	0,0%	2,9%	0,0%	0,0%	0,0%	0,0%	3,0%
18. Cacao y sus preparaciones	0,6%	0,0%	0,0%	8,4%	0,0%	0,0%	0,0%	0,0%	9,0%
19. Produc. de cereales, de pastelería	0,2%	0,2%	0,0%	3,7%	0,0%	0,0%	0,0%	0,0%	4,1%
20. Conservas verdura o fruta; zumo	0,3%	2,3%	0,0%	3,3%	0,0%	0,0%	0,0%	0,0%	5,8%
21. Preparac. alimenticias diversas	1,9%	0,0%	0,0%	19,4%	0,0%	0,0%	0,0%	0,0%	21,4%
22. Bebidas todo tipo (exc. zumos)	0,0%	10,7%	0,0%	2,2%	0,0%	0,0%	0,0%	0,0%	12,9%
23. Residuos industria alimentaria	0,0%	3,4%	0,0%	5,8%	0,0%	0,0%	0,0%	0,0%	9,1%
24. Tabaco y sus sucedáneos	0,0%	0,0%	0,0%	8,4%	0,0%	0,0%	0,0%	0,0%	8,4%
25. Sal, yeso, piedras s/ trabajar	0,0%	7,1%	0,0%	0,9%	0,0%	0,0%	0,0%	0,0%	8,0%
26. Minerales, escorias y cenizas	0,0%	0,4%	0,0%	0,0%	0,0%	0,0%	0,0%	0,0%	0,4%
27. Combustibles, aceite mineral	0,0%	0,0%	0,0%	0,1%	0,0%	0,0%	0,0%	0,0%	0,1%
28. Product. químicos inorgánicos	0,0%	0,9%	0,0%	0,0%	0,0%	0,0%	0,0%	0,0%	0,9%
29. Productos químicos orgánicos	0,4%	1,4%	0,2%	2,8%	0,0%	0,0%	0,0%	0,0%	4,7%
30. Productos farmacéuticos	12,3%	0,0%	0,0%	4,1%	0,0%	0,0%	0,0%	0,0%	16,5%
31. Abonos	0,0%	0,0%	0,0%	0,0%	0,0%	0,0%	0,0%	0,0%	0,0%
32. Tanino; materias colorantes; pintura	0,0%	0,0%	0,0%	4,9%	0,0%	0,0%	0,0%	0,0%	4,9%
33. Aceites esenciales; perfumer.	0,0%	0,0%	0,0%	12,2%	0,1%	0,0%	0,0%	0,0%	12,3%
34. Jabones; lubricantes; ceras	0,0%	0,0%	0,0%	0,3%	0,0%	0,0%	0,0%	0,0%	0,3%
35. Materias albuminóideas; colas	0,0%	0,0%	0,0%	4,7%	0,0%	0,0%	0,0%	0,0%	4,7%
36. Pólvoras y explosivos	0,0%	0,0%	0,0%	0,0%	0,0%	0,0%	0,0%	0,0%	0,0%
37. Prod. fotográfic. o cinemat.	0,0%	0,0%	0,0%	0,0%	0,0%	0,0%	0,0%	0,0%	0,0%
38. Otros productos químicos	0,0%	3,0%	0,0%	0,6%	0,0%	0,0%	0,0%	0,0%	3,6%
39. Mat. plásticas; sus manufact.	0,5%	0,0%	0,0%	3,9%	0,0%	0,0%	0,0%	0,0%	4,4%
40. Caucho y sus manufacturas	0,0%	0,0%	0,0%	4,9%	0,0%	0,0%	0,0%	0,0%	5,0%
41. Pieles (exc. peleter.); cueros	0,0%	0,0%	0,0%	1,3%	0,0%	0,0%	0,0%	0,0%	1,3%
42. Manufact. de cuero, marroquinería	0,7%	0,0%	0,0%	5,9%	0,0%	0,0%	0,0%	0,0%	6,7%
43. Peletería y sus confecciones	0,0%	0,0%	0,0%	0,0%	0,0%	0,0%	0,0%	0,0%	0,0%
44. Madera y sus manufacturas	0,0%	0,0%	0,0%	0,2%	0,0%	0,0%	0,0%	0,0%	0,2%
45. Corcho y sus manufacturas	0,0%	0,0%	0,0%	0,1%	0,0%	0,0%	0,0%	0,0%	0,1%
46. Manufacturas de cestería	0,0%	0,0%	0,0%	7,3%	0,0%	0,0%	0,0%	0,0%	7,3%
47. Pasta de madera; papel recicl.	0,0%	10,0%	0,0%	0,2%	0,0%	0,0%	0,0%	0,0%	10,2%
48. Papel, cartón; sus manufact.	0,0%	0,0%	0,0%	5,8%	0,0%	0,0%	0,0%	0,0%	5,8%
49. Libros; publicac.; artes gráficas	1,9%	0,0%	0,0%	3,7%	0,0%	0,0%	0,0%	0,0%	5,6%
50. Seda	0,0%	0,0%	0,0%	0,0%	0,0%	0,0%	0,0%	0,0%	0,0%
51. Lana y pelo fino	0,0%	0,0%	0,0%	0,0%	0,0%	0,0%	0,0%	0,0%	0,0%
52. Algodón	0,0%	0,0%	0,0%	1,8%	0,0%	0,0%	0,0%	0,0%	1,8%
53. Otras fibras textiles vegetales	0,0%	0,0%	0,0%	0,0%	0,0%	0,0%	0,0%	0,0%	0,0%
54. Filamentos sintéticos o artificiales	0,6%	0,0%	0,0%	3,5%	0,0%	0,0%	0,0%	0,0%	4,1%
55. Fibras sinté., artíf. dicont.	0,0%	0,0%	0,0%	1,6%	0,1%	0,0%	0,0%	0,0%	1,7%
56. Fieltro, tela s/ tejer; cordelería	0,0%	0,0%	0,0%	0,1%	0,0%	0,0%	0,0%	0,0%	0,1%
57. Alfombras; revest. textiles suelo	0,0%	0,0%	0,0%	9,1%	0,0%	0,0%	0,0%	0,0%	9,1%
58. Terciopelo; c/ bucles; tapicería	0,0%	0,0%	0,0%	0,1%	0,0%	0,0%	0,0%	0,0%	0,1%
59. Tejidos técnicos, recubiertos	0,0%	0,0%	0,0%	0,1%	0,0%	0,0%	0,0%	0,0%	0,1%
60. Tejidos de punto	0,0%	0,0%	0,0%	0,4%	0,0%	0,0%	0,0%	0,0%	0,4%
61. Prendas de vestir, de punto	2,5%	0,0%	0,0%	4,0%	0,0%	0,0%	0,0%	0,0%	6,5%
62. Prendas de vestir, no de punto	1,2%	0,0%	0,0%	7,1%	0,0%	0,0%	0,0%	0,0%	8,4%
63. Artic. textil-hogar; prendería	0,0%	0,0%	0,0%	4,2%	0,0%	0,0%	0,0%	0,0%	4,2%
64. Calzado; sus partes	0,1%	0,0%	0,0%	3,5%	0,0%	0,0%	0,0%	0,0%	3,6%
65. Artículos de sombrerería	0,4%	0,0%	0,0%	9,0%	0,0%	0,0%	0,0%	0,0%	9,4%
66. Paraguas; sombrillas; bastones	0,0%	0,0%	0,0%	6,3%	0,0%	0,0%	0,0%	0,0%	6,3%
67. Plumas y plumón preparados	0,0%	0,0%	0,0%	0,0%	0,0%	0,0%	0,0%	0,0%	0,0%
68. Manufacturas de piedra, yeso	0,8%	0,0%	0,0%	4,7%	0,2%	0,0%	0,0%	0,0%	5,6%
69. Productos cerámicos	0,0%	0,0%	0,0%	0,2%	0,0%	0,0%	0,0%	0,0%	0,2%
70. Vidrio y sus manufacturas	0,0%	0,0%	0,0%	1,7%	0,0%	0,0%	0,0%	0,0%	1,8%
71. Piedra, metal. preciosos, joyer.	3,0%	0,0%	0,0%	0,1%	0,6%	0,7%	0,0%	0,0%	4,3%
72. Fundición, hierro y acero	0,0%	17,9%	0,1%	1,4%	0,0%	0,0%	0,0%	0,0%	19,4%
73. Manuf. fundic., hier./acero	0,1%	0,0%	0,0%	17,3%	0,0%	0,0%	0,0%	0,0%	17,4%
74. Cobre y sus manufacturas	0,0%	1,6%	0,0%	3,8%	0,0%	0,0%	0,0%	0,0%	5,4%
75. Níquel y sus manufacturas	0,0%	0,0%	0,0%	0,0%	0,0%	0,0%	0,0%	0,0%	0,0%
76. Aluminio y sus manufacturas	0,1%	0,0%	0,0%	8,3%	0,0%	0,0%	0,0%	0,0%	8,4%
77. Plomo y sus manufacturas	0,0%	0,0%	0,0%	0,0%	0,0%	0,0%	0,0%	0,0%	0,0%
78. Cinc y sus manufacturas	0,0%	0,0%	0,0%	0,8%	0,0%	0,0%	0,0%	0,0%	0,8%
79. Estaño y sus manufacturas	0,0%	0,0%	0,0%	1,3%	0,0%	0,0%	0,0%	0,0%	1,3%
80. Otros metal. comunes; cermets	0,0%	0,0%	0,0%	7,4%	0,0%	0,0%	0,0%	0,0%	7,4%
81. Herramient. y cuchill. metálic.	0,0%	0,0%	0,0%	29,1%	0,0%	0,0%	0,0%	0,0%	29,1%
82. Manufact. diversas de metales	0,4%	0,0%	0,0%	6,4%	0,0%	0,0%	0,0%	0,0%	6,8%
83. Máquinas y aparatos mecánicos	0,2%	0,0%	0,0%	3,6%	0,0%	0,0%	0,0%	0,0%	3,8%
84. Aparatos y material eléctricos	0,3%	0,0%	4,1%	18,2%	0,9%	0,0%	0,0%	0,0%	23,5%
85. Vehículos, material ferroviarios	0,2%	0,0%	0,0%	0,0%	0,0%	0,0%	0,0%	0,0%	0,2%
86. Vehículos automóviles, tractores	0,0%	0,0%	0,0%	15,2%	0,0%	0,0%	0,0%	0,0%	15,3%
87. Aeronaves; vehículos espaciales	0,1%	0,0%	0,0%	15,5%	0,0%	0,0%	0,0%	0,0%	15,6%
88. Barcos y embarcaciones	0,8%	0,0%	0,0%	0,8%	0,0%	0,0%	0,0%	0,0%	1,6%
89. Aparatos ópticos, medida, médicos	0,1%	0,0%	20,7%	2,1%	0,1%	0,1%	0,0%	0,0%	23,1%
90. Relojería	0,0%	0,0%	0,0%	3,6%	0,0%	0,0%	0,0%	0,0%	3,6%
91. Instrumentos musicales	0,0%	0,0%	0,0%	0,0%	0,0%	0,0%	0,0%	0,0%	0,0%
92. Armas y municiones; accesorios	0,0%	0,0%	0,0%	0,0%	0,0%	0,0%	0,0%	0,0%	0,0%
93. Muebles, sillas, lámparas	0,2%	0,0%	0,0%	3,0%	0,0%	0,0%	0,0%	0,0%	3,2%
94. Juguetes, juegos, artic. deportivos	0,7%	0,0%	0,0%	1,9%	0,0%	0,0%	0,0%	0,0%	2,6%
95. Manufacturas diversas	0,0%	0,0%	0,0%	0,2%	0,0%	0,0%	0,0%	0,0%	0,2%
96. Objetos de arte; antigüedades	0,0%	0,0%	0,0%	0,0%	0,0%	0,0%	0,0%	0,0%	0,0%
97. Conjunt. de otros productos	0,0%	0,5%	0,2%	0,0%	0,0%	0,0%	0,0%	0,0%	0,7%
Total general	0,3%	1,8%	0,5%	9,6%	0,0%	0,0%	0,0%	0,0%	12,1%

Impacto del peaje para camiones en Alemania sobre la competitividad de las empresas españolas

% Importaciones desde Alemania por modo transporte / Importaciones desde Alemania

Capítulo	ANDALUCÍA								Total
	Desconocido	Marítimo	Ferrocarril	Carretera	Aire	Envío Postal	Inst. fija transp.	Propulsión propia	
01. Animales vivos	0,0%	0,0%	0,0%	98,8%	1,4%	0,0%	0,0%	0,0%	100,0%
02. Carne y despojos comestibles	16,2%	0,0%	0,0%	83,8%	0,0%	0,0%	0,0%	0,0%	100,0%
03. Pescados, crustáceos, moluscos	2,5%	0,0%	0,0%	97,5%	0,0%	0,0%	0,0%	0,0%	100,0%
04. Leche, productos lácteos; huevos	0,0%	0,0%	0,0%	100,0%	0,0%	0,0%	0,0%	0,0%	100,0%
05. Otros productos de origen animal	0,0%	0,0%	0,0%	100,0%	0,0%	0,0%	0,0%	0,0%	100,0%
06. Plantas vivas; prod. floricultura	32,7%	0,0%	0,0%	57,8%	9,5%	0,0%	0,0%	0,0%	100,0%
07. Legumbres, hortalizas, s/ conserv.	4,9%	0,0%	0,0%	95,1%	0,0%	0,0%	0,0%	0,0%	100,0%
08. Frutas/frutos, s/ conserv.	23,3%	0,0%	0,0%	76,7%	0,0%	0,0%	0,0%	0,0%	100,0%
09. Café, té, yerba mate y especias	0,0%	48,5%	0,0%	51,5%	0,0%	0,0%	0,0%	0,0%	100,0%
10. Cereales	0,0%	100,0%	0,0%	0,0%	0,0%	0,0%	0,0%	0,0%	100,0%
11. Product. de la molinería; malta	74,7%	0,0%	0,0%	25,3%	0,0%	0,0%	0,0%	0,0%	100,0%
12. Semillas oleagi.; plantas industriales	0,0%	0,0%	0,0%	100,0%	0,0%	0,0%	0,0%	0,0%	100,0%
13. Jugos y extractos vegetales	0,8%	0,0%	0,0%	99,2%	0,0%	0,0%	0,0%	0,0%	100,0%
14. Materias trenzables	-	-	-	-	-	-	-	-	-
15. Grasas, aceite animal o vegetal	0,1%	0,0%	0,0%	99,9%	0,0%	0,0%	0,0%	0,0%	100,0%
16. Conservas de carne o pescado	0,1%	0,0%	0,0%	99,9%	0,0%	0,0%	0,0%	0,0%	100,0%
17. Azúcares; artículos confitería	0,6%	0,0%	0,0%	99,4%	0,0%	0,0%	0,0%	0,0%	100,0%
18. Cacao y sus preparaciones	10,8%	0,0%	0,0%	89,2%	0,0%	0,0%	0,0%	0,0%	100,0%
19. Product. de cereales, de pastelería	28,6%	0,0%	0,0%	71,4%	0,0%	0,0%	0,0%	0,0%	100,0%
20. Conservas verdura o fruta; zumo	2,4%	0,0%	0,0%	97,6%	0,0%	0,0%	0,0%	0,0%	100,0%
21. Preparac. alimenticias diversas	0,9%	0,0%	0,0%	99,1%	0,0%	0,0%	0,0%	0,0%	100,0%
22. Bebidas todo tipo (exc. zumos)	3,8%	0,0%	37,7%	58,6%	0,0%	0,0%	0,0%	0,0%	100,0%
23. Residuos industria alimentaria	0,0%	0,0%	0,0%	100,0%	0,0%	0,0%	0,0%	0,0%	100,0%
24. Tabaco y sus sucedáneos	0,0%	0,0%	0,0%	100,0%	0,0%	0,0%	0,0%	0,0%	100,0%
25. Sal, yeso, piedras s/ trabajar	12,8%	79,1%	0,0%	8,1%	0,0%	0,0%	0,0%	0,0%	100,0%
26. Minerales, escorias y cenizas	0,0%	0,0%	0,0%	99,9%	0,1%	0,0%	0,0%	0,0%	100,0%
27. Combustibles, aceite mineral	0,5%	93,5%	0,0%	5,9%	0,0%	0,0%	0,0%	0,0%	100,0%
28. Product. químicos inorgánicos	2,5%	22,9%	0,0%	74,6%	0,0%	0,0%	0,0%	0,0%	100,0%
29. Productos químicos orgánicos	1,3%	14,4%	0,2%	84,1%	0,0%	0,0%	0,0%	0,0%	100,0%
30. Productos farmacéuticos	1,4%	0,0%	0,0%	96,7%	1,8%	0,1%	0,0%	0,0%	100,0%
31. Abonos	0,1%	57,2%	0,0%	42,7%	0,0%	0,0%	0,0%	0,0%	100,0%
32. Tanino; materias colorantes; pintura	1,8%	0,0%	0,0%	98,2%	0,0%	0,0%	0,0%	0,0%	100,0%
33. Aceites esenciales; perfumer.	9,2%	0,0%	0,0%	90,8%	0,0%	0,0%	0,0%	0,0%	100,0%
34. Jabones; lubricantes; ceras	16,4%	0,0%	0,0%	83,6%	0,0%	0,0%	0,0%	0,0%	100,0%
35. Materias aluminóideas; colas	28,6%	0,0%	0,0%	71,4%	0,0%	0,0%	0,0%	0,0%	100,0%
36. Pólvoras y explosivos	69,6%	0,0%	0,0%	30,4%	0,0%	0,0%	0,0%	0,0%	100,0%
37. Prod. fotográf. o cinemat.	80,7%	0,0%	0,0%	19,2%	0,0%	0,1%	0,0%	0,0%	100,0%
38. Otros productos químicos	7,2%	0,0%	0,0%	88,5%	4,3%	0,1%	0,0%	0,0%	100,0%
39. Mat. plásticas; sus manufact.	6,9%	0,0%	1,2%	91,7%	0,1%	0,1%	0,0%	0,0%	100,0%
40. Caucho y sus manufacturas	8,5%	0,0%	0,0%	90,7%	0,1%	0,6%	0,0%	0,0%	100,0%
41. Pieles (exc. peleter.); cueros	6,5%	0,0%	0,0%	93,5%	0,0%	0,0%	0,0%	0,0%	100,0%
42. Manufact. de cuero, marroquinería	14,6%	0,0%	0,0%	85,4%	0,0%	0,0%	0,0%	0,0%	100,0%
43. Peletería y sus confecciones	0,0%	0,0%	0,0%	100,0%	0,0%	0,0%	0,0%	0,0%	100,0%
44. Madera y sus manufacturas	19,8%	10,8%	0,0%	69,4%	0,0%	0,0%	0,0%	0,0%	100,0%
45. Corcho y sus manufacturas	74,1%	0,0%	0,0%	25,9%	0,0%	0,0%	0,0%	0,0%	100,0%
46. Manufacturas de cestería	0,4%	0,0%	0,0%	99,6%	0,0%	0,0%	0,0%	0,0%	100,0%
47. Pasta de madera; papel recicl.	0,0%	0,0%	0,0%	100,0%	0,0%	0,0%	0,0%	0,0%	100,0%
48. Papel, cartón; sus manufact.	1,8%	0,3%	0,0%	97,9%	0,0%	0,0%	0,0%	0,0%	100,0%
49. Libros; publicac.; artes gráficas	25,0%	0,0%	0,0%	33,7%	36,5%	4,8%	0,0%	0,0%	100,0%
50. Seda	53,5%	0,0%	0,0%	46,5%	0,0%	0,0%	0,0%	0,0%	100,0%
51. Lana y pelo fino	0,0%	0,0%	0,0%	100,0%	0,0%	0,0%	0,0%	0,0%	100,0%
52. Algodón	4,1%	0,0%	0,0%	95,9%	0,0%	0,0%	0,0%	0,0%	100,0%
53. Otras fibras textiles vegetales	0,0%	0,0%	0,0%	100,0%	0,0%	0,0%	0,0%	0,0%	100,0%
54. Filamentos sintéticos o artificiales	0,6%	0,0%	0,0%	99,4%	0,0%	0,0%	0,0%	0,0%	100,0%
55. Fibras sinté., artif. dicont.	0,3%	0,0%	0,0%	99,7%	0,0%	0,0%	0,0%	0,0%	100,0%
56. Feltro, tela s/ tejer; cordelería	56,3%	0,0%	0,0%	43,7%	0,0%	0,0%	0,0%	0,0%	100,0%
57. Alfombras; revesti. textiles suelo	61,4%	0,0%	0,0%	38,6%	0,0%	0,0%	0,0%	0,0%	100,0%
58. Terciopelo; c/ bucles; tapicería	81,4%	0,0%	0,0%	18,6%	0,0%	0,0%	0,0%	0,0%	100,0%
59. Tejidos técnicos, recubiertos	48,8%	0,0%	0,0%	46,7%	4,5%	0,0%	0,0%	0,0%	100,0%
60. Tejidos de punto	1,6%	0,0%	0,0%	98,4%	0,0%	0,0%	0,0%	0,0%	100,0%
61. Prendas de vestir, de punto	29,7%	0,0%	0,0%	70,3%	0,0%	0,0%	0,0%	0,0%	100,0%
62. Prendas de vestir, no de punto	15,0%	0,0%	0,0%	84,7%	0,0%	0,2%	0,0%	0,0%	100,0%
63. Artic. textil-hogar; prendería	0,8%	0,0%	0,0%	99,2%	0,0%	0,0%	0,0%	0,0%	100,0%
64. Calzado; sus partes	12,3%	0,0%	0,0%	87,7%	0,0%	0,0%	0,0%	0,0%	100,0%
65. Artículos de sombrerería	8,0%	0,0%	0,0%	91,9%	0,0%	0,1%	0,0%	0,0%	100,0%
66. Paraguas; sombrillas; bastones	0,0%	0,0%	0,0%	100,0%	0,0%	0,0%	0,0%	0,0%	100,0%
67. Plumas y plumón preparados	64,9%	0,0%	0,0%	35,1%	0,0%	0,0%	0,0%	0,0%	100,0%
68. Manufacturas de piedra, yeso	11,0%	0,0%	0,0%	88,9%	0,0%	0,0%	0,0%	0,0%	100,0%
69. Productos cerámicos	1,6%	0,0%	0,0%	97,7%	0,0%	0,7%	0,0%	0,0%	100,0%
70. Vidrio y sus manufacturas	10,9%	0,0%	0,0%	84,5%	4,6%	0,0%	0,0%	0,0%	100,0%
71. Piedra, metal. preciosos, joyer.	11,3%	0,0%	0,0%	4,3%	84,3%	0,1%	0,0%	0,0%	100,0%
72. Fundición, hierro y acero	0,1%	84,9%	0,0%	14,9%	0,0%	0,0%	0,0%	0,0%	100,0%
73. Manuf. fundic., hier./acero	3,6%	0,4%	0,0%	95,9%	0,1%	0,0%	0,0%	0,0%	100,0%
74. Cobre y sus manufacturas	1,2%	0,0%	0,0%	98,7%	0,0%	0,0%	0,0%	0,0%	100,0%
75. Níquel y sus manufacturas	0,0%	0,0%	0,0%	82,6%	0,0%	17,4%	0,0%	0,0%	100,0%
76. Aluminio y sus manufacturas	2,8%	0,0%	0,0%	97,2%	0,0%	0,0%	0,0%	0,0%	100,0%
77. Plomo y sus manufacturas	0,0%	0,0%	0,0%	99,8%	0,2%	0,0%	0,0%	0,0%	100,0%
78. Cinc y sus manufacturas	0,0%	0,0%	0,0%	100,0%	0,0%	0,0%	0,0%	0,0%	100,0%
79. Estaño y sus manufacturas	0,0%	0,0%	0,0%	100,0%	0,0%	0,0%	0,0%	0,0%	100,0%
80. Otros metal. comunes; cermet	0,0%	0,0%	0,0%	98,3%	1,7%	0,0%	0,0%	0,0%	100,0%
81. Herramient. y cuchill. metálic.	13,8%	0,0%	0,0%	86,0%	0,1%	0,1%	0,0%	0,0%	100,0%
82. Manuf. diversas de metales	14,7%	0,2%	0,0%	84,9%	0,2%	0,0%	0,0%	0,0%	100,0%
83. Máquinas y aparatos mecánicos	14,1%	0,6%	0,1%	83,0%	1,0%	1,2%	0,0%	0,0%	100,0%
84. Aparatos y material eléctricos	3,8%	0,0%	0,0%	90,7%	5,2%	0,3%	0,0%	0,0%	100,0%
85. Vehículos, material ferroviarios	1,5%	0,0%	0,0%	98,5%	0,0%	0,0%	0,0%	0,0%	100,0%
86. Vehículos automóviles, tractores	8,4%	0,1%	0,0%	90,4%	0,1%	0,0%	0,0%	1,0%	100,0%
87. Aeronaves; vehículos espaciales	0,0%	0,0%	0,0%	100,0%	0,0%	0,0%	0,0%	0,0%	100,0%
88. Barcos y embarcaciones	0,0%	0,0%	0,0%	40,0%	59,8%	0,2%	0,0%	0,0%	100,0%
89. Aparatos ópticos, medida, médicos	3,6%	0,2%	0,0%	91,0%	3,9%	1,2%	0,1%	0,0%	100,0%
90. Peletería	0,6%	0,0%	0,0%	99,2%	0,1%	0,1%	0,0%	0,0%	100,0%
91. Instrumentos musicales	0,4%	0,0%	0,0%	98,9%	0,0%	0,0%	0,7%	0,0%	100,0%
92. Armas y municiones; accesorios	0,0%	0,0%	0,0%	100,0%	0,0%	0,0%	0,0%	0,0%	100,0%
93. Muebles, sillas, lámparas	26,6%	0,0%	0,4%	63,5%	9,5%	0,0%	0,0%	0,0%	100,0%
94. Juguetes, juegos, artic. deportivos	24,8%	0,0%	0,0%	70,5%	3,9%	0,8%	0,0%	0,0%	100,0%
95. Manufacturas diversas	8,6%	0,0%	0,0%	91,3%	0,1%	0,0%	0,0%	0,0%	100,0%
96. Objetos de arte; antigüedades	-	-	-	-	-	-	-	-	-
97. Conjunt. Indust. (regl. 840/96)	0,0%	24,1%	0,0%	75,9%	0,0%	0,0%	0,0%	0,0%	100,0%
98. Conjunt. de otros productos	0,1%	0,1%	0,0%	99,3%	0,5%	0,0%	0,0%	0,0%	100,0%
Total general	5,2%	18,0%	0,2%	75,1%	1,2%	0,2%	0,0%	0,1%	100,0%

Impacto del peaje para camiones en Alemania sobre la competitividad de las empresas españolas

% Importaciones de la C. A. desde Alemania por modo transporte / Importaciones totales de la C.A.

Capítulo	ANDALUCÍA								Total
	Desconocido	Marítimo	Ferrocarril	Carretera	Aire	Envío Postal	Inst. fija transp.	Propulsión propia	
01. Animales vivos	0,0%	0,0%	0,0%	1,7%	0,0%	0,0%	0,0%	0,0%	1,7%
02. Carne y despojos comestibles	2,1%	0,0%	0,0%	10,8%	0,0%	0,0%	0,0%	0,0%	12,9%
03. Pescados, crustáceos, moluscos	0,0%	0,0%	0,0%	0,1%	0,0%	0,0%	0,0%	0,0%	0,1%
04. Leche, productos lácteos; huevos	0,0%	0,0%	0,0%	17,4%	0,0%	0,0%	0,0%	0,0%	17,4%
05. Otros productos de origen animal	0,0%	0,0%	0,0%	1,5%	0,0%	0,0%	0,0%	0,0%	1,5%
06. Plantas vivas; prod. floricultura	0,0%	0,0%	0,0%	0,0%	0,0%	0,0%	0,0%	0,0%	0,1%
07. Legumbres, hortalizas, s/ conserv.	0,1%	0,0%	0,0%	1,7%	0,0%	0,0%	0,0%	0,0%	1,8%
08. Frutas/frutos, s/ conserv.	0,7%	0,0%	0,0%	2,5%	0,0%	0,0%	0,0%	0,0%	3,2%
09. Café, té, yerba mate y especias	0,0%	6,6%	0,0%	7,0%	0,0%	0,0%	0,0%	0,0%	13,6%
10. Cereales	0,0%	10,6%	0,0%	0,0%	0,0%	0,0%	0,0%	0,0%	10,6%
11. Product. de la molinería; malta	2,8%	0,0%	0,0%	0,9%	0,0%	0,0%	0,0%	0,0%	3,7%
12. Semillas oleagi.; plantas industriales	0,0%	0,0%	0,0%	1,5%	0,0%	0,0%	0,0%	0,0%	1,5%
13. Jugos y extractos vegetales	0,2%	0,0%	0,0%	28,0%	0,0%	0,0%	0,0%	0,0%	28,2%
14. Materias trenzables	0,0%	0,0%	0,0%	0,0%	0,0%	0,0%	0,0%	0,0%	0,0%
15. Grasas, aceite animal o vegetal	0,0%	0,0%	0,0%	0,4%	0,0%	0,0%	0,0%	0,0%	0,4%
16. Conservas de carne o pescado	0,0%	0,0%	0,0%	9,5%	0,0%	0,0%	0,0%	0,0%	9,5%
17. Azúcares; artículos confitería	0,0%	0,0%	0,0%	3,4%	0,0%	0,0%	0,0%	0,0%	3,4%
18. Cacao y sus preparaciones	2,6%	0,0%	0,0%	21,5%	0,0%	0,0%	0,0%	0,0%	24,1%
19. Product. de cereales, de pastelería	6,9%	0,0%	0,0%	17,3%	0,0%	0,0%	0,0%	0,0%	24,2%
20. Conservas verdura o fruta; zumo	0,2%	0,0%	0,0%	8,1%	0,0%	0,0%	0,0%	0,0%	8,3%
21. Preparac. alimenticias diversas	0,0%	0,0%	0,0%	4,3%	0,0%	0,0%	0,0%	0,0%	4,3%
22. Bebidas todo tipo (exc. zumos)	0,0%	0,0%	0,2%	0,3%	0,0%	0,0%	0,0%	0,0%	0,6%
23. Residuos industria alimentaria	0,0%	0,0%	0,0%	0,0%	0,0%	0,0%	0,0%	0,0%	0,0%
24. Tabaco y sus sucedáneos	0,0%	0,0%	0,0%	49,0%	0,0%	0,0%	0,0%	0,0%	49,0%
25. Sal, yeso, piedras s/ trabajar	0,3%	1,7%	0,0%	0,2%	0,0%	0,0%	0,0%	0,0%	2,1%
26. Minerales, escorias y cenizas	0,0%	0,0%	0,0%	0,0%	0,0%	0,0%	0,0%	0,0%	0,0%
27. Combustibles, aceite mineral	0,0%	0,7%	0,0%	0,0%	0,0%	0,0%	0,0%	0,0%	0,7%
28. Product. químicos inorgánicos	0,2%	1,7%	0,0%	5,6%	0,0%	0,0%	0,0%	0,0%	7,5%
29. Productos químicos orgánicos	0,0%	0,5%	0,0%	3,2%	0,0%	0,0%	0,0%	0,0%	3,8%
30. Productos farmacéuticos	0,2%	0,0%	0,0%	14,7%	0,3%	0,0%	0,0%	0,0%	15,1%
31. Abonos	0,0%	3,9%	0,0%	2,9%	0,0%	0,0%	0,0%	0,0%	6,9%
32. Tanino; materias colorantes; pintura	0,1%	0,0%	0,0%	5,9%	0,0%	0,0%	0,0%	0,0%	6,0%
33. Aceites esenciales; perfumer.	1,0%	0,0%	0,0%	9,9%	0,0%	0,0%	0,0%	0,0%	11,0%
34. Jabones; lubricantes; ceras	1,9%	0,0%	0,0%	9,5%	0,0%	0,0%	0,0%	0,0%	11,3%
35. Materias albuminóideas; colas	0,3%	0,0%	0,0%	0,8%	0,0%	0,0%	0,0%	0,0%	1,1%
36. Pólvoras y explosivos	0,9%	0,0%	0,0%	0,4%	0,0%	0,0%	0,0%	0,0%	1,3%
37. Prod. fotográf. o cinemat.	27,5%	0,0%	0,0%	6,5%	0,0%	0,0%	0,0%	0,0%	34,1%
38. Otros productos químicos	1,0%	0,0%	0,0%	12,7%	0,6%	0,0%	0,0%	0,0%	14,4%
39. Mat. plásticas; sus manufact.	1,5%	0,0%	0,3%	20,3%	0,0%	0,0%	0,0%	0,0%	22,2%
40. Caucho y sus manufacturas	1,0%	0,0%	0,0%	10,2%	0,0%	0,1%	0,0%	0,0%	11,3%
41. Pieles (exc. peleter.); cueros	0,2%	0,0%	0,0%	2,5%	0,0%	0,0%	0,0%	0,0%	2,6%
42. Manufact. de cuero, marroquinería	0,1%	0,0%	0,0%	0,6%	0,0%	0,0%	0,0%	0,0%	0,7%
43. Peletería y sus confecciones	0,0%	0,0%	0,0%	9,7%	0,0%	0,0%	0,0%	0,0%	9,7%
44. Madera y sus manufacturas	0,6%	0,3%	0,0%	2,1%	0,0%	0,0%	0,0%	0,0%	3,0%
45. Corcho y sus manufacturas	0,0%	0,0%	0,0%	0,0%	0,0%	0,0%	0,0%	0,0%	0,0%
46. Manufacturas de cestería	0,0%	0,0%	0,0%	2,1%	0,0%	0,0%	0,0%	0,0%	2,1%
47. Pasta de madera; papel recicl.	0,0%	0,0%	0,0%	4,8%	0,0%	0,0%	0,0%	0,0%	4,8%
48. Papel, cartón; sus manufact.	0,2%	0,0%	0,0%	11,1%	0,0%	0,0%	0,0%	0,0%	11,4%
49. Libros; publicac.; artes gráficas	3,4%	0,0%	0,0%	4,6%	5,0%	0,0%	0,0%	0,0%	13,6%
50. Seda	0,2%	0,0%	0,0%	0,2%	0,0%	0,0%	0,0%	0,0%	0,4%
51. Lana y pelo fino	0,0%	0,0%	0,0%	11,4%	0,0%	0,0%	0,0%	0,0%	11,4%
52. Algodón	0,1%	0,0%	0,0%	3,5%	0,0%	0,0%	0,0%	0,0%	3,6%
53. Otras fibras textiles vegetales	0,0%	0,0%	0,0%	1,5%	0,0%	0,0%	0,0%	0,0%	1,5%
54. Filamentos sintéticos o artificiales	0,1%	0,0%	0,0%	10,1%	0,0%	0,0%	0,0%	0,0%	10,2%
55. Fibras sinté., artifi. dicont.	0,0%	0,0%	0,0%	8,3%	0,0%	0,0%	0,0%	0,0%	8,3%
56. Feltro, tela s/ tejer; cordelería	1,8%	0,0%	0,0%	1,4%	0,0%	0,0%	0,0%	0,0%	3,2%
57. Alfombras; revesti. textiles suelo	5,0%	0,0%	0,0%	3,2%	0,0%	0,0%	0,0%	0,0%	8,2%
58. Terciopelo; c/ bucles; tapicería	2,9%	0,0%	0,0%	0,7%	0,0%	0,0%	0,0%	0,0%	3,6%
59. Tejidos técnicos, recubiertos	8,6%	0,0%	0,0%	8,2%	0,8%	0,0%	0,0%	0,0%	17,6%
60. Tejidos de punto	0,1%	0,0%	0,0%	3,1%	0,0%	0,0%	0,0%	0,0%	3,2%
61. Prendas de vestir, de punto	0,3%	0,0%	0,0%	0,7%	0,0%	0,0%	0,0%	0,0%	1,0%
62. Prendas de vestir, no de punto	0,1%	0,0%	0,0%	0,7%	0,0%	0,0%	0,0%	0,0%	0,9%
63. Artic. textil-hogar; prendería	0,0%	0,0%	0,0%	3,0%	0,0%	0,0%	0,0%	0,0%	3,0%
64. Calzado; sus partes	0,2%	0,0%	0,0%	1,6%	0,0%	0,0%	0,0%	0,0%	1,8%
65. Artículos de sombrerería	0,3%	0,0%	0,0%	3,1%	0,0%	0,0%	0,0%	0,0%	3,4%
66. Paraguas; sombrillas; bastones	0,0%	0,0%	0,0%	0,5%	0,0%	0,0%	0,0%	0,0%	0,5%
67. Plumasy plumón preparados	0,2%	0,0%	0,0%	0,1%	0,0%	0,0%	0,0%	0,0%	0,2%
68. Manufacturas de piedra, yeso	0,6%	0,0%	0,0%	4,6%	0,0%	0,0%	0,0%	0,0%	5,2%
69. Productos cerámicos	0,2%	0,0%	0,0%	13,0%	0,0%	0,1%	0,0%	0,0%	13,3%
70. Vidrio y sus manufacturas	0,3%	0,0%	0,0%	2,2%	0,1%	0,0%	0,0%	0,0%	2,6%
71. Piedra, metal. preciosos, joyer.	0,6%	0,0%	0,0%	0,2%	4,2%	0,0%	0,0%	0,0%	5,0%
72. Fundición, hierro y acero	0,0%	6,0%	0,0%	1,1%	0,0%	0,0%	0,0%	0,0%	7,1%
73. Manuf. fundic., hier./acero	0,4%	0,0%	0,0%	11,2%	0,0%	0,0%	0,0%	0,0%	11,7%
74. Cobre y sus manufacturas	0,2%	0,0%	0,0%	19,0%	0,0%	0,0%	0,0%	0,0%	19,3%
75. Níquel y sus manufacturas	0,0%	0,0%	0,0%	0,0%	0,0%	0,0%	0,0%	0,0%	0,0%
76. Aluminio y sus manufacturas	0,1%	0,0%	0,0%	4,3%	0,0%	0,0%	0,0%	0,0%	4,4%
77. Plomo y sus manufacturas	0,0%	0,0%	0,0%	14,4%	0,0%	0,0%	0,0%	0,0%	14,4%
78. Cinc y sus manufacturas	0,0%	0,0%	0,0%	6,1%	0,0%	0,0%	0,0%	0,0%	6,1%
80. Estaño y sus manufacturas	0,0%	0,0%	0,0%	96,2%	0,0%	0,0%	0,0%	0,0%	96,2%
81. Otros metal. comunes; cermetes	0,0%	0,0%	0,0%	13,6%	0,2%	0,0%	0,0%	0,0%	13,8%
82. Herramient. y cuchill. metálic.	4,5%	0,0%	0,0%	28,2%	0,0%	0,0%	0,0%	0,0%	32,8%
83. Manufact. diversas de metales	1,1%	0,0%	0,0%	6,5%	0,0%	0,0%	0,0%	0,0%	7,7%
84. Máquinas y aparatos mecánicos	1,6%	0,1%	0,0%	9,4%	0,1%	0,1%	0,0%	0,0%	11,3%
85. Aparatos y material eléctricos	0,3%	0,0%	0,0%	6,9%	0,4%	0,0%	0,0%	0,0%	7,6%
86. Vehículos, material ferroviarios	0,4%	0,0%	0,0%	27,9%	0,0%	0,0%	0,0%	0,0%	28,3%
87. Vehículos automóviles, tractores	1,9%	0,0%	0,0%	20,1%	0,0%	0,0%	0,0%	0,2%	22,2%
88. Aeronaves; vehículos espaciales	0,0%	0,0%	0,0%	3,2%	0,0%	0,0%	0,0%	0,0%	3,2%
89. Barcos y embarcaciones	0,0%	0,0%	0,0%	0,2%	0,3%	0,0%	0,0%	0,0%	0,5%
90. Aparatos ópticos, medida, médicos	0,7%	0,0%	0,0%	17,5%	0,8%	0,2%	0,0%	0,0%	19,2%
91. Relojería	0,0%	0,0%	0,0%	1,9%	0,0%	0,0%	0,0%	0,0%	1,9%
92. Instrumentos musicales	0,1%	0,0%	0,0%	32,3%	0,0%	0,0%	0,2%	0,0%	32,7%
93. Armas y municiones; accesorios	0,0%	0,0%	0,0%	7,3%	0,0%	0,0%	0,0%	0,0%	7,3%
94. Muebles, sillas, lámparas	1,0%	0,0%	0,0%	1,3%	0,3%	0,0%	0,0%	0,0%	2,6%
95. Juguetes, juegos, artic. deportivos	0,5%	0,0%	0,0%	1,3%	0,1%	0,0%	0,0%	0,0%	1,8%
96. Manufacturas diversas	0,3%	0,0%	0,0%	3,0%	0,0%	0,0%	0,0%	0,0%	3,3%
97. Objetos de arte; antigüedades	0,0%	0,0%	0,0%	0,0%	0,0%	0,0%	0,0%	0,0%	0,0%
98. Conjunt. Indust. (regl. 840/96)	0,0%	22,8%	0,0%	71,6%	0,0%	0,0%	0,0%	0,0%	94,4%
99. Conjunt. de otros productos	0,0%	0,0%	0,0%	5,6%	0,0%	0,0%	0,0%	0,0%	5,6%
Total general	0,3%	1,0%	0,0%	4,2%	0,1%	0,0%	0,0%	0,0%	5,6%

ARAGÓN

% Comercio exterior con Alemania por modo transporte / Comercio exterior con Alemania

Capítulo	ARAGÓN								Total
	Desconocido	Marítimo	Ferrocarril	Carretera	Aire	Envío postal	Inst. fija transp.	Propulsión propia	
01. Animales vivos	19,3%	0,0%	0,0%	80,7%	0,0%	0,0%	0,0%	0,0%	100,0%
02. Carne y despojos comestibles	0,3%	0,0%	0,0%	99,7%	0,0%	0,0%	0,0%	0,0%	100,0%
03. Pescados, crustáceos, moluscos	0,0%	0,0%	0,0%	100,0%	0,0%	0,0%	0,0%	0,0%	100,0%
04. Leche, productos lácteos; huevos	0,0%	0,0%	0,0%	100,0%	0,0%	0,0%	0,0%	0,0%	100,0%
05. Otros productos de origen animal	0,3%	0,0%	0,0%	99,7%	0,0%	0,0%	0,0%	0,0%	100,0%
06. Plantas vivas; prod. floricultura	0,6%	0,0%	0,0%	99,4%	0,0%	0,0%	0,0%	0,0%	100,0%
07. Legumbres, hortalizas, s/ conserv.	31,5%	0,0%	0,0%	68,5%	0,0%	0,0%	0,0%	0,0%	100,0%
08. Frutas/frutos, s/ conserv.	1,5%	0,0%	0,0%	98,5%	0,0%	0,0%	0,0%	0,0%	100,0%
09. Café, té, yerba mate y especias	0,0%	0,0%	0,0%	100,0%	0,0%	0,0%	0,0%	0,0%	100,0%
10. Cereales	56,2%	9,5%	0,0%	34,3%	0,0%	0,0%	0,0%	0,0%	100,0%
11. Product. de la molinería; malta	99,1%	0,0%	0,0%	0,9%	0,0%	0,0%	0,0%	0,0%	100,0%
12. Semillas oleagi.; plantas industriales	0,0%	0,0%	0,0%	100,0%	0,0%	0,0%	0,0%	0,0%	100,0%
13. Jugos y extractos vegetales	1,1%	0,0%	0,0%	98,9%	0,0%	0,0%	0,0%	0,0%	100,0%
14. Materias trenzables	-	-	-	-	-	-	-	-	-
15. Grasas, aceite animal o vegetal	0,0%	0,0%	0,0%	100,0%	0,0%	0,0%	0,0%	0,0%	100,0%
16. Conservas de carne o pescado	0,0%	0,0%	0,0%	100,0%	0,0%	0,0%	0,0%	0,0%	100,0%
17. Azúcares; artículos confitería	0,0%	0,0%	0,0%	100,0%	0,0%	0,0%	0,0%	0,0%	100,0%
18. Cacao y sus preparaciones	0,0%	0,0%	0,0%	100,0%	0,0%	0,0%	0,0%	0,0%	100,0%
19. Product. de cereales, de pastelería	8,4%	0,0%	0,0%	91,6%	0,0%	0,0%	0,0%	0,0%	100,0%
20. Conservas verdura o fruta; zumo	1,1%	0,0%	0,0%	98,9%	0,0%	0,0%	0,0%	0,0%	100,0%
21. Preparac. alimenticias diversas	22,7%	0,0%	0,0%	77,3%	0,0%	0,0%	0,0%	0,0%	100,0%
22. Bebidas todo tipo (exc. zumos)	21,3%	0,0%	0,7%	78,0%	0,0%	0,0%	0,0%	0,0%	100,0%
23. Residuos industria alimentaria	0,0%	0,0%	0,0%	100,0%	0,0%	0,0%	0,0%	0,0%	100,0%
24. Tabaco y sus sucedáneos	-	-	-	-	-	-	-	-	-
25. Sal, yeso, piedras s/ trabajar	5,9%	0,0%	0,0%	94,1%	0,0%	0,0%	0,0%	0,0%	100,0%
26. Minerales, escorias y cenizas	0,0%	0,0%	0,0%	100,0%	0,0%	0,0%	0,0%	0,0%	100,0%
27. Combustibles, aceite mineral	0,0%	0,0%	0,0%	100,0%	0,0%	0,0%	0,0%	0,0%	100,0%
28. Product. químicos inorgánicos	10,0%	2,0%	0,2%	87,8%	0,0%	0,0%	0,0%	0,0%	100,0%
29. Productos químicos orgánicos	16,1%	0,6%	8,6%	74,6%	0,0%	0,0%	0,0%	0,0%	100,0%
30. Productos farmacéuticos	1,6%	0,0%	0,0%	98,4%	0,0%	0,0%	0,0%	0,0%	100,0%
31. Abonos	0,0%	0,0%	0,0%	100,0%	0,0%	0,0%	0,0%	0,0%	100,0%
32. Tanino; materias colorantes; pintura	9,3%	0,0%	0,0%	90,7%	0,0%	0,0%	0,0%	0,0%	100,0%
33. Aceites esenciales; perfumer.	80,9%	0,0%	0,0%	19,1%	0,0%	0,0%	0,0%	0,0%	100,0%
34. Jabones; lubricantes; ceras	0,1%	0,0%	0,0%	99,9%	0,0%	0,0%	0,0%	0,0%	100,0%
35. Materias albuminóideas; colas	3,7%	0,0%	0,0%	96,2%	0,0%	0,0%	0,0%	0,0%	100,0%
36. Pólvoras y explosivos	0,0%	0,0%	0,0%	100,0%	0,0%	0,0%	0,0%	0,0%	100,0%
37. Prod. fotográf. o cinemat.	0,0%	0,0%	0,0%	8,1%	0,0%	91,9%	0,0%	0,0%	100,0%
38. Otros productos químicos	17,1%	0,0%	9,5%	73,3%	0,0%	0,1%	0,0%	0,0%	100,0%
39. Mat. plásticas; sus manufact.	3,4%	0,0%	2,0%	94,6%	0,0%	0,0%	0,0%	0,0%	100,0%
40. Caucho y sus manufacturas	7,8%	0,9%	0,0%	91,3%	0,0%	0,0%	0,0%	0,0%	100,0%
41. Pieles (exc. peleter.); cueros	0,0%	0,0%	0,0%	100,0%	0,0%	0,0%	0,0%	0,0%	100,0%
42. Manuf. de cuero, marroquinería	16,9%	0,0%	0,0%	82,8%	0,0%	0,3%	0,0%	0,0%	100,0%
43. Peletería y sus confecciones	4,6%	0,0%	0,0%	95,4%	0,0%	0,0%	0,0%	0,0%	100,0%
44. Madera y sus manufacturas	13,3%	0,0%	0,0%	86,7%	0,0%	0,0%	0,0%	0,0%	100,0%
45. Corcho y sus manufacturas	0,0%	0,0%	0,0%	100,0%	0,0%	0,0%	0,0%	0,0%	100,0%
46. Manufacturas de cestería	39,4%	0,0%	0,0%	60,6%	0,0%	0,0%	0,0%	0,0%	100,0%
47. Pasta de madera; papel recicl.	0,0%	0,0%	0,0%	100,0%	0,0%	0,0%	0,0%	0,0%	100,0%
48. Papel, cartón; sus manufact.	1,3%	0,5%	0,3%	97,9%	0,0%	0,0%	0,0%	0,0%	100,0%
49. Libros; publicac.; artes gráficas	1,6%	0,0%	0,0%	34,4%	0,4%	63,6%	0,0%	0,0%	100,0%
50. Seda	-	-	-	-	-	-	-	-	-
51. Lana y pelo fino	-	-	-	-	-	-	-	-	-
52. Algodón	25,8%	0,0%	0,0%	74,2%	0,0%	0,0%	0,0%	0,0%	100,0%
53. Otras fibras textiles vegetales	-	-	-	-	-	-	-	-	-
54. Filamentos sintéticos o artificiales	0,6%	0,0%	0,0%	99,4%	0,0%	0,0%	0,0%	0,0%	100,0%
55. Fibras sinté., artif. dicont.	2,5%	0,0%	0,0%	97,5%	0,0%	0,0%	0,0%	0,0%	100,0%
56. Feltro, tela s/ tejer; cordelería	6,3%	0,0%	0,0%	93,7%	0,0%	0,0%	0,0%	0,0%	100,0%
57. Alfombras; revest. textiles suelo	99,9%	0,0%	0,0%	0,1%	0,0%	0,0%	0,0%	0,0%	100,0%
58. Terciopelo; c/ bucles; tapicería	27,0%	0,0%	0,0%	73,0%	0,0%	0,0%	0,0%	0,0%	100,0%
59. Tejidos técnicos, recubiertos	0,7%	0,0%	0,0%	99,3%	0,0%	0,0%	0,0%	0,0%	100,0%
60. Tejidos de punto	67,2%	0,0%	0,0%	32,8%	0,0%	0,0%	0,0%	0,0%	100,0%
61. Prendas de vestir, de punto	1,2%	0,0%	0,0%	98,8%	0,0%	0,0%	0,0%	0,0%	100,0%
62. Prendas de vestir, no de punto	5,1%	0,0%	0,0%	94,9%	0,0%	0,0%	0,0%	0,0%	100,0%
63. Artic. textil-hogar; prendería	84,8%	0,0%	0,0%	15,2%	0,0%	0,0%	0,0%	0,0%	100,0%
64. Calzado; sus partes	1,1%	0,0%	0,0%	98,9%	0,0%	0,0%	0,0%	0,0%	100,0%
65. Artículos de sombrerería	0,0%	0,0%	0,0%	100,0%	0,0%	0,0%	0,0%	0,0%	100,0%
66. Paraguas; sombrillas; bastones	38,7%	0,0%	0,0%	61,3%	0,0%	0,0%	0,0%	0,0%	100,0%
67. Plumas y plumón preparados	46,7%	0,0%	0,0%	53,3%	0,0%	0,0%	0,0%	0,0%	100,0%
68. Manufacturas de piedra, yeso	21,9%	0,0%	0,0%	78,1%	0,0%	0,0%	0,0%	0,0%	100,0%
69. Productos cerámicos	3,0%	0,0%	0,0%	97,0%	0,0%	0,0%	0,0%	0,0%	100,0%
70. Vidrio y sus manufacturas	1,9%	0,0%	0,0%	98,1%	0,0%	0,0%	0,0%	0,0%	100,0%
71. Piedra, metal. preciosos, joyer.	1,2%	0,0%	0,0%	1,0%	97,8%	0,0%	0,0%	0,0%	100,0%
72. Fundición, hierro y acero	2,2%	44,6%	7,2%	46,0%	0,0%	0,0%	0,0%	0,0%	100,0%
73. Manuf. fundic., hier./acero	3,8%	0,0%	2,5%	93,7%	0,0%	0,0%	0,0%	0,0%	100,0%
74. Cobre y sus manufacturas	0,0%	0,0%	0,0%	100,0%	0,0%	0,0%	0,0%	0,0%	100,0%
75. Níquel y sus manufacturas	6,8%	0,0%	0,0%	93,2%	0,0%	0,0%	0,0%	0,0%	100,0%
76. Aluminio y sus manufacturas	4,1%	0,0%	0,0%	95,9%	0,0%	0,0%	0,0%	0,0%	100,0%
77. Plomo y sus manufacturas	0,0%	0,0%	0,0%	0,0%	100,0%	0,0%	0,0%	0,0%	100,0%
78. Cinc y sus manufacturas	0,0%	0,0%	0,0%	100,0%	0,0%	0,0%	0,0%	0,0%	100,0%
79. Estaño y sus manufacturas	0,0%	0,0%	0,0%	100,0%	0,0%	0,0%	0,0%	0,0%	100,0%
80. Otros metal. comunes; cermet	10,4%	0,0%	0,0%	89,5%	0,1%	0,0%	0,0%	0,0%	100,0%
81. Herramient. y cuchill. metálic.	10,7%	0,2%	0,0%	88,2%	0,0%	1,0%	0,0%	0,0%	100,0%
82. Manuf. diversas de metales	0,5%	0,0%	0,0%	99,5%	0,0%	0,0%	0,0%	0,0%	100,0%
83. Máquinas y aparatos mecánicos	2,7%	0,0%	5,4%	91,7%	0,1%	0,1%	0,0%	0,0%	100,0%
84. Aparatos y material eléctricos	5,1%	0,0%	0,0%	94,4%	0,5%	0,0%	0,0%	0,0%	100,0%
85. Vehículos, material ferroviarios	0,0%	0,0%	0,0%	100,0%	0,0%	0,0%	0,0%	0,0%	100,0%
86. Vehículos automóviles, tractores	0,5%	0,0%	34,7%	64,8%	0,0%	0,0%	0,0%	0,0%	100,0%
87. Aeronaves; vehículos espaciales	0,0%	0,0%	0,0%	99,2%	0,8%	0,0%	0,0%	0,0%	100,0%
88. Barcos y embarcaciones	-	-	-	-	-	-	-	-	-
89. Aparatos ópticos, medida, médicos	3,7%	0,0%	0,0%	95,7%	0,5%	0,0%	0,0%	0,0%	100,0%
90. Relojería	0,1%	0,0%	0,0%	99,8%	0,2%	0,0%	0,0%	0,0%	100,0%
91. Instrumentos musicales	85,9%	0,0%	0,0%	0,0%	0,0%	14,1%	0,0%	0,0%	100,0%
92. Armas y municiones; accesorios	70,4%	0,0%	0,0%	28,2%	0,0%	1,4%	0,0%	0,0%	100,0%
93. Muebles, sillas, lámparas	1,0%	0,0%	0,0%	99,0%	0,0%	0,0%	0,0%	0,0%	100,0%
94. Juguetes, juegos, artic. deportivos	2,7%	0,0%	0,0%	97,3%	0,0%	0,0%	0,0%	0,0%	100,0%
95. Manufacturas diversas	6,8%	0,0%	0,0%	93,2%	0,0%	0,0%	0,0%	0,0%	100,0%
96. Objetos de arte; antigüedades	-	-	-	-	-	-	-	-	-
97. Conjunt. Indust. (regl. 840/96)	-	-	-	-	-	-	-	-	-
98. Conjunt. de otros productos	0,1%	0,0%	0,0%	99,9%	0,0%	0,0%	0,0%	0,0%	100,0%
Total general	2,2%	2,3%	20,7%	74,3%	0,4%	0,0%	0,0%	0,0%	100,0%

Impacto del peaje para camiones en Alemania sobre la competitividad de las empresas españolas

% Comercio exterior con Alemania de la C.A. por modo transporte / Comercio exterior total de la C.A.

Capítulo	ARAGÓN								Total
	Desconocido	Marítimo	Ferrocarril	Carretera	Aire	Envío postal	Inst. fija transp.	Propulsión propia	
01. Animales vivos	0,2%	0,0%	0,0%	0,9%	0,0%	0,0%	0,0%	0,0%	1,1%
02. Carne y despojos comestibles	0,0%	0,0%	0,0%	12,1%	0,0%	0,0%	0,0%	0,0%	12,1%
03. Pescados, crustáceos, moluscos	0,0%	0,0%	0,0%	0,0%	0,0%	0,0%	0,0%	0,0%	0,0%
04. Leche, productos lácteos; huevos	0,0%	0,0%	0,0%	24,3%	0,0%	0,0%	0,0%	0,0%	24,3%
05. Otros productos de origen animal	0,1%	0,0%	0,0%	28,1%	0,0%	0,0%	0,0%	0,0%	28,2%
06. Plantas vivas; prod. floricultura	0,0%	0,0%	0,0%	1,2%	0,0%	0,0%	0,0%	0,0%	1,2%
07. Legumbres, hortalizas, s/ conserv.	0,8%	0,0%	0,0%	1,6%	0,0%	0,0%	0,0%	0,0%	2,4%
08. Frutas/frutos, s/ conserv.	0,3%	0,0%	0,0%	19,4%	0,0%	0,0%	0,0%	0,0%	19,7%
09. Café, té, yerba mate y especias	0,0%	0,0%	0,0%	11,3%	0,0%	0,0%	0,0%	0,0%	11,3%
10. Cereales	0,5%	0,1%	0,0%	0,3%	0,0%	0,0%	0,0%	0,0%	0,9%
11. Product. de la molinería; malta	9,5%	0,0%	0,0%	0,1%	0,0%	0,0%	0,0%	0,0%	9,6%
12. Semillas oleag.; plantas industriales	0,0%	0,0%	0,0%	0,2%	0,0%	0,0%	0,0%	0,0%	0,2%
13. Jugos y extractos vegetales	0,1%	0,0%	0,0%	5,6%	0,0%	0,0%	0,0%	0,0%	5,7%
14. Materias trenzables	0,0%	0,0%	0,0%	0,0%	0,0%	0,0%	0,0%	0,0%	0,0%
15. Grasas, aceite animal o vegetal	0,0%	0,0%	0,0%	0,3%	0,0%	0,0%	0,0%	0,0%	0,3%
16. Conservas de carne o pescado	0,0%	0,0%	0,0%	0,6%	0,0%	0,0%	0,0%	0,0%	0,6%
17. Azúcares; artículos confitería	0,0%	0,0%	0,0%	1,0%	0,0%	0,0%	0,0%	0,0%	1,0%
18. Cacao y sus preparaciones	0,0%	0,0%	0,0%	0,7%	0,0%	0,0%	0,0%	0,0%	0,7%
19. Product. de cereales, de pastelería	1,9%	0,0%	0,0%	20,8%	0,0%	0,0%	0,0%	0,0%	22,7%
20. Conservas verdura o fruta; zumo	0,3%	0,0%	0,0%	31,0%	0,0%	0,0%	0,0%	0,0%	31,4%
21. Preparac. alimenticias diversas	0,1%	0,0%	0,0%	0,3%	0,0%	0,0%	0,0%	0,0%	0,4%
22. Bebidas todo tipo (exc. zumos)	6,9%	0,0%	0,2%	25,3%	0,0%	0,0%	0,0%	0,0%	32,5%
23. Residuos industria alimentaria	0,0%	0,0%	0,0%	2,0%	0,0%	0,0%	0,0%	0,0%	2,0%
24. Tabaco y sus sucedáneos	0,0%	0,0%	0,0%	0,0%	0,0%	0,0%	0,0%	0,0%	0,0%
25. Sal, yeso, piedras s/ trabajar	0,2%	0,0%	0,0%	3,9%	0,0%	0,0%	0,0%	0,0%	4,1%
26. Minerales, escorias y cenizas	0,0%	0,0%	0,0%	0,3%	0,0%	0,0%	0,0%	0,0%	0,3%
27. Combustibles, aceite mineral	0,0%	0,0%	0,0%	5,4%	0,0%	0,0%	0,0%	0,0%	5,4%
28. Product. químicos inorgánicos	1,5%	0,3%	0,0%	13,3%	0,0%	0,0%	0,0%	0,0%	15,1%
29. Productos químicos orgánicos	5,3%	0,2%	2,8%	24,3%	0,0%	0,0%	0,0%	0,0%	32,6%
30. Productos farmacéuticos	0,2%	0,0%	0,0%	14,3%	0,0%	0,0%	0,0%	0,0%	14,6%
31. Abonos	0,0%	0,0%	0,0%	1,0%	0,0%	0,0%	0,0%	0,0%	1,0%
32. Tanino; materias colorantes; pintura	3,4%	0,0%	0,0%	33,4%	0,0%	0,0%	0,0%	0,0%	36,9%
33. Aceites esenciales; perfumer.	38,7%	0,0%	0,0%	9,2%	0,0%	0,0%	0,0%	0,0%	47,9%
34. Jabones; lubricantes; ceras	0,0%	0,0%	0,0%	19,5%	0,0%	0,0%	0,0%	0,0%	19,5%
35. Materias albuminóideas; colas	0,2%	0,0%	0,0%	4,0%	0,0%	0,0%	0,0%	0,0%	4,1%
36. Pólvoras y explosivos	0,0%	0,0%	0,0%	0,9%	0,0%	0,0%	0,0%	0,0%	0,9%
37. Prod. fotográf. o cinemat.	0,0%	0,0%	0,0%	0,1%	0,0%	1,4%	0,0%	0,0%	1,5%
38. Otros productos químicos	4,4%	0,0%	2,4%	18,8%	0,0%	0,0%	0,0%	0,0%	25,6%
39. Mat. plásticas; sus manufact.	1,0%	0,0%	0,6%	28,2%	0,0%	0,0%	0,0%	0,0%	29,8%
40. Caucho y sus manufacturas	1,6%	0,2%	0,0%	18,8%	0,0%	0,0%	0,0%	0,0%	20,6%
41. Pieles (exc. peleter.); cueros	0,0%	0,0%	0,0%	0,1%	0,0%	0,0%	0,0%	0,0%	0,1%
42. Manufact. de cuero, marroquinería	0,1%	0,0%	0,0%	0,6%	0,0%	0,0%	0,0%	0,0%	0,7%
43. Peletería y sus confecciones	0,1%	0,0%	0,0%	1,3%	0,0%	0,0%	0,0%	0,0%	1,4%
44. Madera y sus manufacturas	0,8%	0,0%	0,0%	5,0%	0,0%	0,0%	0,0%	0,0%	5,8%
45. Corcho y sus manufacturas	0,0%	0,0%	0,0%	4,2%	0,0%	0,0%	0,0%	0,0%	4,2%
46. Manufacturas de cestería	0,4%	0,0%	0,0%	0,7%	0,0%	0,0%	0,0%	0,0%	1,1%
47. Pasta de madera; papel recicl.	0,0%	0,0%	0,0%	1,9%	0,0%	0,0%	0,0%	0,0%	1,9%
48. Papel, cartón; sus manufact.	0,1%	0,0%	0,0%	7,1%	0,0%	0,0%	0,0%	0,0%	7,3%
49. Libros; publicac.; artes gráficas	0,1%	0,0%	0,0%	1,5%	0,0%	2,8%	0,0%	0,0%	4,4%
50. Seda	0,0%	0,0%	0,0%	0,0%	0,0%	0,0%	0,0%	0,0%	0,0%
51. Lana y pelo fino	0,0%	0,0%	0,0%	0,0%	0,0%	0,0%	0,0%	0,0%	0,0%
52. Algodón	0,7%	0,0%	0,0%	2,1%	0,0%	0,0%	0,0%	0,0%	2,9%
53. Otras fibras textiles vegetales	0,0%	0,0%	0,0%	0,0%	0,0%	0,0%	0,0%	0,0%	0,0%
54. Filamentos sintéticos o artificiales	0,1%	0,0%	0,0%	14,2%	0,0%	0,0%	0,0%	0,0%	14,2%
55. Fibras sinté., artíf. dicont.	0,2%	0,0%	0,0%	8,2%	0,0%	0,0%	0,0%	0,0%	8,4%
56. Fielto, tela s/ tejer; cordelería	0,7%	0,0%	0,0%	9,8%	0,0%	0,0%	0,0%	0,0%	10,5%
57. Alfombras; revest. textiles suelo	0,8%	0,0%	0,0%	0,0%	0,0%	0,0%	0,0%	0,0%	0,8%
58. Terciopelo; c/ bucles; tapicería	2,5%	0,0%	0,0%	6,7%	0,0%	0,0%	0,0%	0,0%	9,2%
59. Tejidos técnicos, recubiertos	0,4%	0,0%	0,0%	55,4%	0,0%	0,0%	0,0%	0,0%	55,8%
60. Tejidos de punto	11,4%	0,0%	0,0%	5,6%	0,0%	0,0%	0,0%	0,0%	17,0%
61. Prendas de vestir, de punto	0,0%	0,0%	0,0%	1,5%	0,0%	0,0%	0,0%	0,0%	1,5%
62. Prendas de vestir, no de punto	0,0%	0,0%	0,0%	0,4%	0,0%	0,0%	0,0%	0,0%	0,4%
63. Artic. textil-hogar; prendería	11,6%	0,0%	0,0%	2,1%	0,0%	0,0%	0,0%	0,0%	13,7%
64. Calzado; sus partes	0,1%	0,0%	0,0%	12,4%	0,0%	0,0%	0,0%	0,0%	12,5%
65. Artículos de sombrerería	0,0%	0,0%	0,0%	2,5%	0,0%	0,0%	0,0%	0,0%	2,5%
66. Paraguas; sombrillas; bastones	0,1%	0,0%	0,0%	0,1%	0,0%	0,0%	0,0%	0,0%	0,2%
67. Plumas y plumón preparados	0,0%	0,0%	0,0%	0,0%	0,0%	0,0%	0,0%	0,0%	0,0%
68. Manufacturas de piedra, yeso	3,3%	0,0%	0,0%	11,9%	0,0%	0,0%	0,0%	0,0%	15,2%
69. Productos cerámicos	0,0%	0,0%	0,0%	1,5%	0,0%	0,0%	0,0%	0,0%	1,6%
70. Vidrio y sus manufacturas	0,4%	0,0%	0,0%	19,3%	0,0%	0,0%	0,0%	0,0%	19,7%
71. Piedra, metal. preciosos, joyer.	0,2%	0,0%	0,0%	0,2%	15,4%	0,0%	0,0%	0,0%	15,7%
72. Fundición, hierro y acero	1,0%	21,0%	3,4%	21,6%	0,0%	0,0%	0,0%	0,0%	47,1%
73. Manuf. fundic., hier./acero	1,0%	0,0%	0,6%	24,4%	0,0%	0,0%	0,0%	0,0%	26,0%
74. Cobre y sus manufacturas	0,0%	0,0%	0,0%	14,4%	0,0%	0,0%	0,0%	0,0%	14,4%
75. Níquel y sus manufacturas	0,1%	0,0%	0,0%	0,7%	0,0%	0,0%	0,0%	0,0%	0,8%
76. Aluminio y sus manufacturas	0,7%	0,0%	0,0%	15,5%	0,0%	0,0%	0,0%	0,0%	16,1%
77. Plomo y sus manufacturas	0,0%	0,0%	0,0%	0,0%	0,0%	0,0%	0,0%	0,0%	0,0%
78. Cinc y sus manufacturas	0,0%	0,0%	0,0%	5,0%	0,0%	0,0%	0,0%	0,0%	5,0%
79. Estaño y sus manufacturas	0,0%	0,0%	0,0%	63,0%	0,0%	0,0%	0,0%	0,0%	63,0%
80. Otros metal. comunes; cermets	6,1%	0,0%	0,0%	52,1%	0,1%	0,0%	0,0%	0,0%	58,2%
81. Herramient. y cuchill. metálic.	1,3%	0,0%	0,0%	10,9%	0,0%	0,1%	0,0%	0,0%	12,4%
82. Manufact. diversas de metales	0,2%	0,0%	0,0%	38,4%	0,0%	0,0%	0,0%	0,0%	38,6%
83. Máquinas y aparatos mecánicos	0,4%	0,0%	0,8%	13,8%	0,0%	0,0%	0,0%	0,0%	15,1%
84. Aparatos y material eléctricos	1,4%	0,0%	0,0%	25,9%	0,1%	0,0%	0,0%	0,0%	27,4%
85. Vehículos, material ferroviarios	0,0%	0,0%	0,0%	38,7%	0,0%	0,0%	0,0%	0,0%	38,7%
86. Vehículos automoviles, tractores	0,1%	0,0%	9,7%	18,2%	0,0%	0,0%	0,0%	0,0%	28,1%
87. Aeronaves; vehículos espaciales	0,0%	0,0%	0,0%	10,5%	0,1%	0,0%	0,0%	0,0%	10,5%
88. Barcos y embarcaciones	0,0%	0,0%	0,0%	0,0%	0,0%	0,0%	0,0%	0,0%	0,0%
89. Aparatos ópticos, medida, médicos	1,2%	0,0%	0,0%	30,1%	0,2%	0,0%	0,0%	0,0%	31,5%
90. Relojería	0,0%	0,0%	0,0%	48,7%	0,1%	0,0%	0,0%	0,0%	48,8%
91. Instrumentos musicales	0,8%	0,0%	0,0%	0,0%	0,0%	0,1%	0,0%	0,0%	0,9%
92. Armas y municiones; accesorios	20,6%	0,0%	0,0%	8,3%	0,0%	0,4%	0,0%	0,0%	29,3%
93. Muebles, sillas, lámparas	0,3%	0,0%	0,0%	28,4%	0,0%	0,0%	0,0%	0,0%	28,6%
94. Juguetes, juegos, artíf. deportivos	0,4%	0,0%	0,0%	12,6%	0,0%	0,0%	0,0%	0,0%	13,0%
95. Manufacturas diversas	0,5%	0,0%	0,0%	7,5%	0,0%	0,0%	0,0%	0,0%	8,0%
96. Objetos de arte; antigüedades	0,0%	0,0%	0,0%	0,0%	0,0%	0,0%	0,0%	0,0%	0,0%
97. Conjunt. Indust. (regl. 840/96)	-	-	-	-	-	-	-	-	-
98. Conjunt. de otros productos	0,0%	0,0%	0,0%	1,7%	0,0%	0,0%	0,0%	0,0%	1,7%
Total general	0,5%	0,5%	4,8%	17,1%	0,1%	0,0%	0,0%	0,0%	23,1%

Impacto del peaje para camiones en Alemania sobre la competitividad de las empresas españolas

% Exportaciones a Alemania por modo transporte / Exportaciones a Alemania

Capítulo	ARAGÓN						Total
	Desconocido	Marítimo	Ferrocarril	Carretera	Aire	Envío Postal	
01. Animales vivos	-	-	-	-	-	-	-
02. Carne y despojos comestibles	0,0%	0,0%	0,0%	100,0%	0,0%	0,0%	100,0%
03. Pescados, crustáceos, moluscos	-	-	-	-	-	-	-
04. Leche, productos lácteos; huevos	0,0%	0,0%	0,0%	100,0%	0,0%	0,0%	100,0%
05. Otros productos de origen animal	0,0%	0,0%	0,0%	100,0%	0,0%	0,0%	100,0%
06. Plantas vivas; prod. floricultura	-	-	-	-	-	-	-
07. Legumbres, hortalizas, s/ conserv.	14,4%	0,0%	0,0%	85,6%	0,0%	0,0%	100,0%
08. Frutas/frutos, s/ conserv.	1,0%	0,0%	0,0%	99,0%	0,0%	0,0%	100,0%
09. Café, té, yerba mate y especias	-	-	-	-	-	-	-
10. Cereales	17,3%	0,0%	0,0%	82,7%	0,0%	0,0%	100,0%
11. Product. de la molinería; malta	100,0%	0,0%	0,0%	0,0%	0,0%	0,0%	100,0%
12. Semillas oleagi.; plantas industriales	0,0%	0,0%	0,0%	100,0%	0,0%	0,0%	100,0%
13. Jugos y extractos vegetales	-	-	-	-	-	-	-
14. Materias trenzables	-	-	-	-	-	-	-
15. Grasas, aceite animal o vegetal	0,0%	0,0%	0,0%	100,0%	0,0%	0,0%	100,0%
16. Conservas de carne o pescado	0,0%	0,0%	0,0%	100,0%	0,0%	0,0%	100,0%
17. Azúcares; artículos confitería	0,0%	0,0%	0,0%	100,0%	0,0%	0,0%	100,0%
18. Cacao y sus preparaciones	0,0%	0,0%	0,0%	100,0%	0,0%	0,0%	100,0%
19. Product. de cereales, de pastelería	5,2%	0,0%	0,0%	94,8%	0,0%	0,0%	100,0%
20. Conservas verdura o fruta; zumo	1,1%	0,0%	0,0%	98,9%	0,0%	0,0%	100,0%
21. Preparac. alimenticias diversas	0,0%	0,0%	0,0%	100,0%	0,0%	0,0%	100,0%
22. Bebidas todo tipo (exc. zumos)	21,5%	0,0%	0,0%	78,5%	0,0%	0,0%	100,0%
23. Residuos industria alimentaria	0,0%	0,0%	0,0%	100,0%	0,0%	0,0%	100,0%
24. Tabaco y sus sucedáneos	-	-	-	-	-	-	-
25. Sal, yeso, piedras s/ trabajar	0,0%	0,0%	0,0%	100,0%	0,0%	0,0%	100,0%
26. Minerales, escorias y cenizas	-	-	-	-	-	-	-
27. Combustibles, aceite mineral	0,0%	0,0%	0,0%	100,0%	0,0%	0,0%	100,0%
28. Product. químicos inorgánicos	4,5%	3,0%	0,0%	92,4%	0,0%	0,0%	100,0%
29. Productos químicos orgánicos	52,9%	0,0%	0,0%	47,1%	0,0%	0,0%	100,0%
30. Productos farmacéuticos	0,0%	0,0%	0,0%	100,0%	0,0%	0,0%	100,0%
31. Abonos	0,0%	0,0%	0,0%	100,0%	0,0%	0,0%	100,0%
32. Tanino; materias colorantes; pintura	93,5%	0,0%	0,0%	6,5%	0,0%	0,0%	100,0%
33. Aceites esenciales; perfumer.	0,0%	0,0%	0,0%	100,0%	0,0%	0,0%	100,0%
34. Jabones; lubricantes; ceras	0,0%	0,0%	0,0%	100,0%	0,0%	0,0%	100,0%
35. Materias albuminóideas; colas	4,6%	0,0%	0,0%	95,4%	0,0%	0,0%	100,0%
36. Pólvoras y explosivos	0,0%	0,0%	0,0%	100,0%	0,0%	0,0%	100,0%
37. Prod. fotográfico. o cinemat.	-	-	-	-	-	-	-
38. Otros productos químicos	61,9%	0,0%	0,0%	38,1%	0,0%	0,0%	100,0%
39. Mat. plásticas; sus manufact.	1,3%	0,0%	6,3%	92,4%	0,0%	0,0%	100,0%
40. Caucho y sus manufacturas	2,9%	0,0%	0,0%	97,1%	0,0%	0,0%	100,0%
41. Pielés (exc. peleter.); cueros	0,0%	0,0%	0,0%	100,0%	0,0%	0,0%	100,0%
42. Manufact. de cuero, marroquinería	47,4%	0,0%	0,0%	52,6%	0,0%	0,0%	100,0%
43. Peletería y sus confecciones	100,0%	0,0%	0,0%	0,0%	0,0%	0,0%	100,0%
44. Madera y sus manufacturas	1,1%	0,0%	0,0%	98,9%	0,0%	0,0%	100,0%
45. Corcho y sus manufacturas	-	-	-	-	-	-	-
46. Manufacturas de cestería	-	-	-	-	-	-	-
47. Pasta de madera; papel recicl.	-	-	-	-	-	-	-
48. Papel, cartón; sus manufact.	1,4%	0,0%	0,0%	98,6%	0,0%	0,0%	100,0%
49. Libros; publicac.; artes gráficas	0,8%	0,0%	0,0%	40,7%	0,0%	58,5%	100,0%
50. Seda	-	-	-	-	-	-	-
51. Lana y pelo fino	-	-	-	-	-	-	-
52. Algodón	-	-	-	-	-	-	-
53. Otras fibras textiles vegetales	-	-	-	-	-	-	-
54. Filamentos sintéticos o artificiales	0,0%	0,0%	0,0%	100,0%	0,0%	0,0%	100,0%
55. Fibras sinté., artíf. dicont.	0,0%	0,0%	0,0%	100,0%	0,0%	0,0%	100,0%
56. Fieltro, tela s/ tejer; cordelería	-	-	-	-	-	-	-
57. Alfombras; revestil. textiles suelo	-	-	-	-	-	-	-
58. Terciopelo; c/ bucles; tapicería	-	-	-	-	-	-	-
59. Tejidos técnicos, recubiertos	2,7%	0,0%	0,0%	97,3%	0,0%	0,0%	100,0%
60. Tejidos de punto	-	-	-	-	-	-	-
61. Prendas de vestir, de punto	2,9%	0,0%	0,0%	97,1%	0,0%	0,0%	100,0%
62. Prendas de vestir, no de punto	10,3%	0,0%	0,0%	89,7%	0,0%	0,0%	100,0%
63. Artíc. textil-hogar; prendería	100,0%	0,0%	0,0%	0,0%	0,0%	0,0%	100,0%
64. Calzado; sus partes	1,0%	0,0%	0,0%	99,0%	0,0%	0,0%	100,0%
65. Artículos de sombrerería	0,0%	0,0%	0,0%	100,0%	0,0%	0,0%	100,0%
66. Paraguas; sombrillas; bastones	-	-	-	-	-	-	-
67. Plumás y plumón preparados	-	-	-	-	-	-	-
68. Manufacturas de piedra, yeso	0,0%	0,0%	0,0%	100,0%	0,0%	0,0%	100,0%
69. Productos cerámicos	13,2%	0,0%	0,0%	86,8%	0,0%	0,0%	100,0%
70. Vidrio y sus manufacturas	0,2%	0,0%	0,0%	99,8%	0,0%	0,0%	100,0%
71. Piedra, metal. preciosos, joyer.	0,0%	0,0%	0,0%	80,1%	19,9%	0,0%	100,0%
72. Fundición, hierro y acero	1,4%	45,4%	0,0%	53,2%	0,0%	0,0%	100,0%
73. Manuf. fundic., hier./acero	2,6%	0,0%	0,0%	97,4%	0,0%	0,0%	100,0%
74. Cobre y sus manufacturas	0,0%	0,0%	0,0%	100,0%	0,0%	0,0%	100,0%
75. Níquel y sus manufacturas	-	-	-	-	-	-	-
76. Aluminio y sus manufacturas	0,0%	0,0%	0,0%	100,0%	0,0%	0,0%	100,0%
78. Plomo y sus manufacturas	-	-	-	-	-	-	-
79. Cinc y sus manufacturas	-	-	-	-	-	-	-
80. Estaño y sus manufacturas	-	-	-	-	-	-	-
81. Otros metal. comunes; cermets	-	-	-	-	-	-	-
82. Herramient. y cuchill. metálic.	0,0%	0,0%	0,0%	100,0%	0,0%	0,0%	100,0%
83. Manufact. diversas de metales	0,1%	0,0%	0,0%	99,9%	0,0%	0,0%	100,0%
84. Máquinas y aparatos mecánicos	0,5%	0,0%	20,9%	78,6%	0,0%	0,1%	100,0%
85. Aparatos y material eléctricos	2,2%	0,0%	0,0%	97,1%	0,6%	0,0%	100,0%
86. Vehículos, material ferroviarios	0,0%	0,0%	0,0%	100,0%	0,0%	0,0%	100,0%
87. Vehículos automóviles, tractores	0,1%	0,0%	81,6%	18,2%	0,0%	0,0%	100,0%
88. Aeronaves; vehículos espaciales	0,0%	0,0%	0,0%	100,0%	0,0%	0,0%	100,0%
89. Barcos y embarcaciones	-	-	-	-	-	-	-
90. Aparatos ópticos, medida, médicos	11,7%	0,0%	0,0%	88,3%	0,0%	0,0%	100,0%
91. Relojería	0,0%	0,0%	0,0%	100,0%	0,0%	0,0%	100,0%
92. Instrumentos musicales	-	-	-	-	-	-	-
93. Armas y municiones; accesorios	-	-	-	-	-	-	-
94. Muebles, sillas, lámparas	0,5%	0,0%	0,0%	99,5%	0,0%	0,0%	100,0%
95. Juguetes, juegos, artíc. deportivos	8,2%	0,0%	0,0%	91,6%	0,0%	0,2%	100,0%
96. Manufacturas diversas	0,0%	0,0%	0,0%	100,0%	0,0%	0,0%	100,0%
97. Objetos de arte; antigüedades	-	-	-	-	-	-	-
99. Conjunt. de otros productos	0,0%	0,0%	0,0%	100,0%	0,0%	0,0%	100,0%
Total general	1,5%	0,3%	54,3%	43,9%	0,0%	0,0%	100,0%

Impacto del peaje para camiones en Alemania sobre la competitividad de las empresas españolas

% Exportaciones a Alemania de la C. A. por modo transporte / Exportaciones totales de la C.A.

Capítulo	ARAGÓN						Total
	Desconocido	Marítimo	Ferrocarril	Carretera	Aire	Envío Postal	
01. Animales vivos	0,0%	0,0%	0,0%	0,0%	0,0%	0,0%	0,0%
02. Carne y despojos comestibles	0,0%	0,0%	0,0%	13,0%	0,0%	0,0%	13,0%
03. Pescados, crustáceos, moluscos	0,0%	0,0%	0,0%	0,0%	0,0%	0,0%	0,0%
04. Leche, productos lácteos; huevos	0,0%	0,0%	0,0%	27,9%	0,0%	0,0%	27,9%
05. Otros productos de origen animal	0,0%	0,0%	0,0%	32,4%	0,0%	0,0%	32,4%
06. Plantas vivas; prod. floricultura	0,0%	0,0%	0,0%	0,0%	0,0%	0,0%	0,0%
07. Legumbres, hortalizas, s/ conserv.	0,4%	0,0%	0,0%	2,6%	0,0%	0,0%	3,0%
08. Frutas/frutos, s/ conserv.	0,2%	0,0%	0,0%	23,9%	0,0%	0,0%	24,1%
09. Café, té, yerba mate y especias	0,0%	0,0%	0,0%	0,0%	0,0%	0,0%	0,0%
10. Cereales	0,3%	0,0%	0,0%	1,6%	0,0%	0,0%	1,9%
11. Product. de la molinería; malta	12,0%	0,0%	0,0%	0,0%	0,0%	0,0%	12,0%
12. Semillas oleagi.; plantas industriales	0,0%	0,0%	0,0%	0,1%	0,0%	0,0%	0,1%
13. Jugos y extractos vegetales	0,0%	0,0%	0,0%	0,0%	0,0%	0,0%	0,0%
14. Materias trenzables	0,0%	0,0%	0,0%	0,0%	0,0%	0,0%	0,0%
15. Grasas, aceite animal o vegetal	0,0%	0,0%	0,0%	0,2%	0,0%	0,0%	0,2%
16. Conservas de carne o pescado	0,0%	0,0%	0,0%	1,3%	0,0%	0,0%	1,3%
17. Azúcares; artículos confitería	0,0%	0,0%	0,0%	1,9%	0,0%	0,0%	1,9%
18. Cacao y sus preparaciones	0,0%	0,0%	0,0%	0,8%	0,0%	0,0%	0,8%
19. Product. de cereales, de pastelería	1,2%	0,0%	0,0%	22,5%	0,0%	0,0%	23,8%
20. Conservas verdura o fruta; zumo	0,4%	0,0%	0,0%	34,2%	0,0%	0,0%	34,6%
21. Preparac. alimenticias diversas	0,0%	0,0%	0,0%	0,1%	0,0%	0,0%	0,1%
22. Bebidas todo tipo (exc. zumos)	7,0%	0,0%	0,0%	25,5%	0,0%	0,0%	32,5%
23. Residuos industria alimentaria	0,0%	0,0%	0,0%	2,6%	0,0%	0,0%	2,6%
24. Tabaco y sus sucedáneos	0,0%	0,0%	0,0%	0,0%	0,0%	0,0%	0,0%
25. Sal, yeso, piedras s/ trabajar	0,0%	0,0%	0,0%	3,9%	0,0%	0,0%	3,9%
26. Minerales, escorias y cenizas	0,0%	0,0%	0,0%	0,0%	0,0%	0,0%	0,0%
27. Combustibles, aceite mineral	0,0%	0,0%	0,0%	0,5%	0,0%	0,0%	0,5%
28. Product. químicos inorgánicos	0,6%	0,4%	0,0%	13,2%	0,0%	0,0%	14,3%
29. Productos químicos orgánicos	8,3%	0,0%	0,0%	7,4%	0,0%	0,0%	15,7%
30. Productos farmacéuticos	0,0%	0,0%	0,0%	14,9%	0,0%	0,0%	14,9%
31. Abonos	0,0%	0,0%	0,0%	4,6%	0,0%	0,0%	4,6%
32. Tanino; materias colorantes; pintura	7,4%	0,0%	0,0%	0,5%	0,0%	7,0%	7,9%
33. Aceites esenciales; perfumer.	0,0%	0,0%	0,0%	10,3%	0,0%	0,0%	10,3%
34. Jabones; lubricantes; ceras	0,0%	0,0%	0,0%	20,9%	0,0%	0,0%	20,9%
35. Materias albuminóideas; colas	0,4%	0,0%	0,0%	8,6%	0,0%	0,0%	9,0%
36. Pólvoras y explosivos	0,0%	0,0%	0,0%	1,0%	0,0%	0,0%	1,0%
37. Prod. fotográfico. o cinemat.	0,0%	0,0%	0,0%	0,0%	0,0%	0,0%	0,0%
38. Otros productos químicos	7,5%	0,0%	0,0%	4,6%	0,0%	0,0%	12,1%
39. Mat. plásticas; sus manufact.	0,2%	0,0%	1,2%	17,9%	0,0%	0,0%	19,4%
40. Caucho y sus manufacturas	0,2%	0,0%	0,0%	5,6%	0,0%	0,0%	5,7%
41. Pielés (exc. peleter.); cueros	0,0%	0,0%	0,0%	0,1%	0,0%	0,0%	0,1%
42. Manufact. de cuero, marroquinería	0,2%	0,0%	0,0%	0,3%	0,0%	0,0%	0,5%
43. Peletería y sus confecciones	0,2%	0,0%	0,0%	0,0%	0,0%	0,0%	0,2%
44. Madera y sus manufacturas	0,0%	0,0%	0,0%	2,7%	0,0%	0,0%	2,7%
45. Corcho y sus manufacturas	0,0%	0,0%	0,0%	0,0%	0,0%	0,0%	0,0%
46. Manufacturas de cestería	0,0%	0,0%	0,0%	0,0%	0,0%	0,0%	0,0%
47. Pasta de madera; papel recicl.	0,0%	0,0%	0,0%	0,0%	0,0%	0,0%	0,0%
48. Papel, cartón; sus manufact.	0,0%	0,0%	0,0%	2,9%	0,0%	0,0%	2,9%
49. Libros; publicac.; artes gráficas	0,0%	0,0%	0,0%	0,2%	0,0%	0,3%	0,5%
50. Seda	-	-	-	-	-	-	-
51. Lana y pelo fino	0,0%	0,0%	0,0%	0,0%	0,0%	0,0%	0,0%
52. Algodón	0,0%	0,0%	0,0%	0,0%	0,0%	0,0%	0,0%
53. Otras fibras textiles vegetales	0,0%	0,0%	0,0%	0,0%	0,0%	0,0%	0,0%
54. Filamentos sintéticos o artificiales	0,0%	0,0%	0,0%	15,8%	0,0%	0,0%	15,8%
55. Fibras sinté., artíf. dicont.	0,0%	0,0%	0,0%	9,3%	0,0%	0,0%	9,3%
56. Fieltro, tela s/ tejer; cordelería	0,0%	0,0%	0,0%	0,0%	0,0%	0,0%	0,0%
57. Alfombras; revestil. textiles suelo	0,0%	0,0%	0,0%	0,0%	0,0%	0,0%	0,0%
58. Terciopelo; c/ bucles; tapicería	0,0%	0,0%	0,0%	0,0%	0,0%	0,0%	0,0%
59. Tejidos técnicos, recubiertos	0,2%	0,0%	0,0%	6,1%	0,0%	0,0%	6,2%
60. Tejidos de punto	0,0%	0,0%	0,0%	0,0%	0,0%	0,0%	0,0%
61. Prendas de vestir, de punto	0,0%	0,0%	0,0%	0,8%	0,0%	0,0%	0,8%
62. Prendas de vestir, no de punto	0,1%	0,0%	0,0%	0,7%	0,0%	0,0%	0,8%
63. Artíc. textil-hogar; prendería	22,7%	0,0%	0,0%	0,0%	0,0%	0,0%	22,7%
64. Calzado; sus partes	0,2%	0,0%	0,0%	22,3%	0,0%	0,0%	22,5%
65. Artículos de sombrerería	0,0%	0,0%	0,0%	0,0%	0,0%	0,0%	0,0%
66. Paraguas; sombrillas; bastones	0,0%	0,0%	0,0%	0,0%	0,0%	0,0%	0,0%
67. Plumasy plumón preparados	0,0%	0,0%	0,0%	0,0%	0,0%	0,0%	0,0%
68. Manufacturas de piedra, yeso	0,0%	0,0%	0,0%	3,9%	0,0%	0,0%	3,9%
69. Productos cerámicos	0,1%	0,0%	0,0%	0,6%	0,0%	0,0%	0,7%
70. Vidrio y sus manufacturas	0,0%	0,0%	0,0%	3,2%	0,0%	0,0%	3,2%
71. Piedra, metal. preciosos, joyer.	0,0%	0,0%	0,0%	0,1%	0,0%	0,0%	0,1%
72. Fundición, hierro y acero	0,1%	3,3%	0,0%	3,9%	0,0%	0,0%	7,3%
73. Manuf. fundic., hier./acero	0,2%	0,0%	0,0%	7,2%	0,0%	0,0%	7,4%
74. Cobre y sus manufacturas	0,0%	0,0%	0,0%	25,2%	0,0%	0,0%	25,2%
75. Níquel y sus manufacturas	0,0%	0,0%	0,0%	0,0%	0,0%	0,0%	0,0%
76. Aluminio y sus manufacturas	0,0%	0,0%	0,0%	16,3%	0,0%	0,0%	16,3%
78. Plomo y sus manufacturas	0,0%	0,0%	0,0%	0,0%	0,0%	0,0%	0,0%
79. Cinc y sus manufacturas	0,0%	0,0%	0,0%	0,0%	0,0%	0,0%	0,0%
80. Estaño y sus manufacturas	0,0%	0,0%	0,0%	0,0%	0,0%	0,0%	0,0%
81. Otros metal. comunes; cermets	0,0%	0,0%	0,0%	0,0%	0,0%	0,0%	0,0%
82. Herramient. y cuchill. metálic.	0,0%	0,0%	0,0%	0,7%	0,0%	0,0%	0,7%
83. Manufact. diversas de metales	0,0%	0,0%	0,0%	11,0%	0,0%	0,0%	11,0%
84. Máquinas y aparatos mecánicos	0,1%	0,0%	2,8%	10,5%	0,0%	0,0%	13,4%
85. Aparatos y material eléctricos	0,4%	0,0%	0,0%	17,9%	0,1%	0,0%	18,4%
86. Vehículos, material ferroviarios	0,0%	0,0%	0,0%	68,9%	0,0%	0,0%	68,9%
87. Vehículos automóviles, tractores	0,0%	0,0%	14,7%	3,3%	0,0%	0,0%	18,0%
88. Aeronaves; vehículos espaciales	0,0%	0,0%	0,0%	0,3%	0,0%	0,0%	0,3%
89. Barcos y embarcaciones	0,0%	0,0%	0,0%	0,0%	0,0%	0,0%	0,0%
90. Aparatos ópticos, medida, médicos	0,0%	0,0%	0,0%	0,3%	0,0%	0,0%	0,3%
91. Relojería	0,0%	0,0%	0,0%	22,7%	0,0%	0,0%	22,7%
92. Instrumentos musicales	0,0%	0,0%	0,0%	0,0%	0,0%	0,0%	0,0%
93. Armas y municiones; accesorios	0,0%	0,0%	0,0%	0,0%	0,0%	0,0%	0,0%
94. Muebles, sillas, lámparas	0,1%	0,0%	0,0%	17,7%	0,0%	0,0%	17,8%
95. Juguetes, juegos, artíc. deportivos	0,1%	0,0%	0,0%	1,2%	0,0%	0,0%	1,3%
96. Manufacturas diversas	0,0%	0,0%	0,0%	0,1%	0,0%	0,0%	0,1%
97. Objetos de arte; antigüedades	0,0%	0,0%	0,0%	0,0%	0,0%	0,0%	0,0%
99. Conjunt. de otros productos	0,0%	0,0%	0,0%	4,0%	0,0%	0,0%	4,0%
Total general	0,2%	0,0%	8,8%	7,1%	0,0%	0,0%	16,1%

Impacto del peaje para camiones en Alemania sobre la competitividad de las empresas españolas

% Importaciones desde Alemania por modo transporte / Importaciones desde Alemania

Capítulo	ARAGÓN								Total
	Desconocido	Marítimo	Ferrocarril	Carretera	Aire	Envío Postal	Inst. fija transp.	Propulsión propia	
01. Animales vivos	19,3%	0,0%	0,0%	80,7%	0,0%	0,0%	0,0%	0,0%	100,0%
02. Carne y despojos comestibles	5,5%	0,0%	0,0%	94,5%	0,0%	0,0%	0,0%	0,0%	100,0%
03. Pescados, crustáceos, moluscos	0,0%	0,0%	0,0%	100,0%	0,0%	0,0%	0,0%	0,0%	100,0%
04. Leche, productos lácteos; huevos	0,0%	0,0%	0,0%	100,0%	0,0%	0,0%	0,0%	0,0%	100,0%
05. Otros productos de origen animal	12,6%	0,0%	0,0%	87,4%	0,0%	0,0%	0,0%	0,0%	100,0%
06. Plantas vivas; prod. floricultura	0,6%	0,0%	0,0%	99,4%	0,0%	0,0%	0,0%	0,0%	100,0%
07. Legumbres, hortalizas, s/ conserv.	65,1%	0,0%	0,0%	34,9%	0,0%	0,0%	0,0%	0,0%	100,0%
08. Frutas/frutos, s/ conserv.	100,0%	0,0%	0,0%	0,0%	0,0%	0,0%	0,0%	0,0%	100,0%
09. Café, té, yerba mate y especias	0,0%	0,0%	0,0%	100,0%	0,0%	0,0%	0,0%	0,0%	100,0%
10. Cereales	83,8%	16,2%	0,0%	0,0%	0,0%	0,0%	0,0%	0,0%	100,0%
11. Product. de la molinería; malta	0,0%	0,0%	0,0%	100,0%	0,0%	0,0%	0,0%	0,0%	100,0%
12. Semillas oleag.; plantas industriales	0,0%	0,0%	0,0%	100,0%	0,0%	0,0%	0,0%	0,0%	100,0%
13. Jugos y extractos vegetales	1,1%	0,0%	0,0%	98,9%	0,0%	0,0%	0,0%	0,0%	100,0%
14. Materias trenzables	-	-	-	-	-	-	-	-	-
15. Grasas, aceite animal o vegetal	0,0%	0,0%	0,0%	100,0%	0,0%	0,0%	0,0%	0,0%	100,0%
16. Conservas de carne o pescado	0,0%	0,0%	0,0%	100,0%	0,0%	0,0%	0,0%	0,0%	100,0%
17. Azúcares; artículos confitería	0,0%	0,0%	0,0%	100,0%	0,0%	0,0%	0,0%	0,0%	100,0%
18. Cacao y sus preparaciones	0,0%	0,0%	0,0%	100,0%	0,0%	0,0%	0,0%	0,0%	100,0%
19. Produc. de cereales, de pastelería	66,0%	0,0%	0,0%	34,0%	0,0%	0,0%	0,0%	0,0%	100,0%
20. Conservas verdura o fruta; zumo	0,0%	0,0%	0,0%	100,0%	0,0%	0,0%	0,0%	0,0%	100,0%
21. Preparac. alimenticias diversas	30,2%	0,0%	0,0%	69,8%	0,0%	0,0%	0,0%	0,0%	100,0%
22. Bebidas todo tipo (exc. zumos)	16,7%	0,0%	17,7%	65,5%	0,0%	0,0%	0,0%	0,0%	100,0%
23. Residuos industria alimentaria	0,0%	0,0%	0,0%	100,0%	0,0%	0,0%	0,0%	0,0%	100,0%
24. Tabaco y sus sucedáneos	-	-	-	-	-	-	-	-	-
25. Sal, yeso, piedras s/ trabajar	28,4%	0,0%	0,0%	71,6%	0,0%	0,0%	0,0%	0,0%	100,0%
26. Minerales, escorias y cenizas	0,0%	0,0%	0,0%	100,0%	0,0%	0,0%	0,0%	0,0%	100,0%
27. Combustibles, aceite mineral	0,0%	0,0%	0,0%	100,0%	0,0%	0,0%	0,0%	0,0%	100,0%
28. Product. químicos inorgánicos	20,2%	0,0%	0,6%	79,2%	0,0%	0,0%	0,0%	0,0%	100,0%
29. Productos químicos orgánicos	9,4%	0,7%	10,1%	79,7%	0,0%	0,0%	0,0%	0,0%	100,0%
30. Productos farmacéuticos	43,3%	0,0%	0,0%	56,7%	0,0%	0,0%	0,0%	0,0%	100,0%
31. Abonos	0,0%	0,0%	0,0%	100,0%	0,0%	0,0%	0,0%	0,0%	100,0%
32. Tanino; materias colorantes; pintura	1,7%	0,0%	0,0%	98,3%	0,0%	0,0%	0,0%	0,0%	100,0%
33. Aceites esenciales; perfumer.	83,1%	0,0%	0,0%	16,9%	0,0%	0,0%	0,0%	0,0%	100,0%
34. Jabones; lubricantes; ceras	1,8%	0,0%	0,0%	98,2%	0,0%	0,0%	0,0%	0,0%	100,0%
35. Materias albuminóideas; colas	3,6%	0,0%	0,0%	96,3%	0,1%	0,0%	0,0%	0,0%	100,0%
36. Pólvoras y explosivos	-	-	-	-	-	-	-	-	-
37. Prod. fotográf. o cinemat.	0,0%	0,0%	0,0%	8,1%	0,0%	91,9%	0,0%	0,0%	100,0%
38. Otros productos químicos	11,6%	0,0%	10,7%	77,7%	0,0%	0,1%	0,0%	0,0%	100,0%
39. Mat. plásticas; sus manufact.	4,2%	0,0%	0,3%	95,5%	0,0%	0,0%	0,0%	0,0%	100,0%
40. Caucho y sus manufacturas	8,2%	1,0%	0,0%	90,8%	0,0%	0,0%	0,0%	0,0%	100,0%
41. Pieles (exc. peleter.); cueros	0,0%	0,0%	0,0%	100,0%	0,0%	0,0%	0,0%	0,0%	100,0%
42. Manufact. de cuero, marroquinería	14,3%	0,0%	0,0%	85,4%	0,0%	0,3%	0,0%	0,0%	100,0%
43. Peletería y sus confecciones	0,0%	0,0%	0,0%	100,0%	0,0%	0,0%	0,0%	0,0%	100,0%
44. Madera y sus manufacturas	15,2%	0,0%	0,0%	84,8%	0,0%	0,0%	0,0%	0,0%	100,0%
45. Corcho y sus manufacturas	0,0%	0,0%	0,0%	100,0%	0,0%	0,0%	0,0%	0,0%	100,0%
46. Manufacturas de cestería	39,4%	0,0%	0,0%	60,6%	0,0%	0,0%	0,0%	0,0%	100,0%
47. Pasta de madera; papel recicl.	0,0%	0,0%	0,0%	100,0%	0,0%	0,0%	0,0%	0,0%	100,0%
48. Papel, cartón; sus manufact.	1,3%	0,8%	0,4%	97,5%	0,0%	0,0%	0,0%	0,0%	100,0%
49. Libros; publicac.; artes gráficas	1,7%	0,0%	0,0%	33,9%	0,5%	64,0%	0,0%	0,0%	100,0%
50. Seda	-	-	-	-	-	-	-	-	-
51. Lana y pelo fino	-	-	-	-	-	-	-	-	-
52. Algodón	25,8%	0,0%	0,0%	74,2%	0,0%	0,0%	0,0%	0,0%	100,0%
53. Otras fibras textiles vegetales	-	-	-	-	-	-	-	-	-
54. Filamentos sintéticos o artificiales	6,5%	0,0%	0,0%	93,5%	0,0%	0,0%	0,0%	0,0%	100,0%
55. Fibras sinté., artif. dicont.	37,4%	0,0%	0,0%	62,6%	0,0%	0,0%	0,0%	0,0%	100,0%
56. Feltro, tela s/ tejer; cordelería	6,3%	0,0%	0,0%	93,7%	0,0%	0,0%	0,0%	0,0%	100,0%
57. Alfombras; revesti. textiles suelo	99,9%	0,0%	0,0%	0,1%	0,0%	0,0%	0,0%	0,0%	100,0%
58. Terciopelo; c/ bucles; tapicería	27,0%	0,0%	0,0%	73,0%	0,0%	0,0%	0,0%	0,0%	100,0%
59. Tejidos técnicos, recubiertos	0,7%	0,0%	0,0%	99,3%	0,0%	0,0%	0,0%	0,0%	100,0%
60. Tejidos de punto	67,2%	0,0%	0,0%	32,8%	0,0%	0,0%	0,0%	0,0%	100,0%
61. Prendas de vestir, de punto	1,0%	0,0%	0,0%	99,0%	0,0%	0,0%	0,0%	0,0%	100,0%
62. Prendas de vestir, no de punto	2,6%	0,0%	0,0%	97,4%	0,0%	0,0%	0,0%	0,0%	100,0%
63. Artic. textil-hogar; prendería	7,4%	0,0%	0,0%	92,6%	0,0%	0,0%	0,0%	0,0%	100,0%
64. Calzado; sus partes	1,8%	0,0%	0,0%	98,2%	0,0%	0,0%	0,0%	0,0%	100,0%
65. Artículos de sombrerería	0,0%	0,0%	0,0%	100,0%	0,0%	0,0%	0,0%	0,0%	100,0%
66. Paraguas; sombrillas; bastones	38,7%	0,0%	0,0%	61,3%	0,0%	0,0%	0,0%	0,0%	100,0%
67. Plumas y plumón preparados	46,7%	0,0%	0,0%	53,3%	0,0%	0,0%	0,0%	0,0%	100,0%
68. Manufacturas de piedra, yeso	24,7%	0,0%	0,0%	75,3%	0,0%	0,0%	0,0%	0,0%	100,0%
69. Productos cerámicos	0,6%	0,0%	0,0%	99,4%	0,0%	0,0%	0,0%	0,0%	100,0%
70. Vidrio y sus manufacturas	2,0%	0,0%	0,0%	98,0%	0,0%	0,0%	0,0%	0,0%	100,0%
71. Piedra, metal, preciosos, joyer.	1,2%	0,0%	0,0%	0,9%	97,8%	0,0%	0,0%	0,0%	100,0%
72. Fundición, hierro y acero	2,2%	44,6%	7,5%	45,7%	0,0%	0,0%	0,0%	0,0%	100,0%
73. Manuf. fundic., hier./acero	3,9%	0,0%	2,7%	93,4%	0,0%	0,0%	0,0%	0,0%	100,0%
74. Cobre y sus manufacturas	0,0%	0,0%	0,0%	100,0%	0,0%	0,0%	0,0%	0,0%	100,0%
75. Níquel y sus manufacturas	6,8%	0,0%	0,0%	93,2%	0,0%	0,0%	0,0%	0,0%	100,0%
76. Aluminio y sus manufacturas	8,2%	0,0%	0,0%	91,7%	0,0%	0,0%	0,0%	0,0%	100,0%
77. Plomo y sus manufacturas	0,0%	0,0%	0,0%	0,0%	0,0%	100,0%	0,0%	0,0%	100,0%
78. Cinc y sus manufacturas	0,0%	0,0%	0,0%	100,0%	0,0%	0,0%	0,0%	0,0%	100,0%
79. Estaño y sus manufacturas	0,0%	0,0%	0,0%	100,0%	0,0%	0,0%	0,0%	0,0%	100,0%
80. Otros metal. comunes; cermets	10,4%	0,0%	0,0%	89,5%	0,1%	0,0%	0,0%	0,0%	100,0%
81. Herramient. y cuchill. metálic.	10,8%	0,2%	0,0%	88,0%	0,0%	1,0%	0,0%	0,0%	100,0%
82. Manufact. diversas de metales	0,6%	0,0%	0,0%	99,4%	0,0%	0,0%	0,0%	0,0%	100,0%
83. Máquinas y aparatos mecánicos	3,5%	0,0%	0,0%	96,3%	0,1%	0,1%	0,0%	0,0%	100,0%
84. Aparatos y material eléctricos	6,8%	0,0%	0,0%	92,8%	0,4%	0,1%	0,0%	0,0%	100,0%
85. Vehículos, material ferroviarios	0,0%	0,0%	0,0%	100,0%	0,0%	0,0%	0,0%	0,0%	100,0%
86. Vehículos automóviles, tractores	0,8%	0,0%	0,0%	99,2%	0,0%	0,0%	0,0%	0,0%	100,0%
87. Aeronaves; vehículos espaciales	0,0%	0,0%	0,0%	99,1%	0,9%	0,0%	0,0%	0,0%	100,0%
88. Barcos y embarcaciones	-	-	-	-	-	-	-	-	-
89. Aparatos ópticos, medida, médicos	3,7%	0,0%	0,0%	95,7%	0,5%	0,0%	0,0%	0,0%	100,0%
90. Relojería	0,1%	0,0%	0,0%	99,8%	0,2%	0,0%	0,0%	0,0%	100,0%
91. Instrumentos musicales	85,9%	0,0%	0,0%	0,0%	0,0%	0,0%	14,1%	0,0%	100,0%
92. Armas y municiones; accesorios	70,4%	0,0%	0,0%	28,2%	0,0%	1,4%	0,0%	0,0%	100,0%
93. Muebles, sillas, lámparas	1,2%	0,0%	0,0%	98,8%	0,0%	0,0%	0,0%	0,0%	100,0%
94. Juguetes, juegos, artic. deportivos	2,5%	0,0%	0,0%	97,5%	0,0%	0,0%	0,0%	0,0%	100,0%
95. Manufacturas diversas	6,8%	0,0%	0,0%	93,2%	0,0%	0,0%	0,0%	0,0%	100,0%
96. Objetos de arte, antigüedades	-	-	-	-	-	-	-	-	-
97. Conjunt. Indust. (regl. 840/96)	-	-	-	-	-	-	-	-	-
98. Conjunt. de otros productos	0,2%	0,0%	0,0%	99,8%	0,0%	0,0%	0,0%	0,0%	100,0%
Total general	2,6%	3,6%	0,9%	92,2%	0,6%	0,0%	0,0%	0,0%	100,0%

Impacto del peaje para camiones en Alemania sobre la competitividad de las empresas españolas

% Importaciones de la C. A. desde Alemania por modo transporte / Importaciones totales de la C.A.

Capítulo	ARAGÓN								Total
	Desconocido	Marítimo	Ferrocarril	Carretera	Aire	Envío Postal	Inst. fija transp.	Propulsión propia	
01. Animales vivos	0,4%	0,0%	0,0%	1,6%	0,0%	0,0%	0,0%	0,0%	2,0%
02. Carne y despojos comestibles	0,3%	0,0%	0,0%	5,4%	0,0%	0,0%	0,0%	0,0%	5,7%
03. Pescados, crustáceos, moluscos	0,0%	0,0%	0,0%	0,0%	0,0%	0,0%	0,0%	0,0%	0,0%
04. Leche, productos lácteos; huevos	0,0%	0,0%	0,0%	7,9%	0,0%	0,0%	0,0%	0,0%	7,9%
05. Otros productos de origen animal	0,6%	0,0%	0,0%	4,0%	0,0%	0,0%	0,0%	0,0%	4,6%
06. Plantas vivas; prod. floricultura	0,0%	0,0%	0,0%	1,2%	0,0%	0,0%	0,0%	0,0%	1,2%
07. Legumbres, hortalizas, s/ conserv.	1,1%	0,0%	0,0%	0,6%	0,0%	0,0%	0,0%	0,0%	1,7%
08. Frutas/frutos, s/ conserv.	0,6%	0,0%	0,0%	0,0%	0,0%	0,0%	0,0%	0,0%	0,6%
09. Café, té, yerba mate y especias	0,0%	0,0%	0,0%	14,5%	0,0%	0,0%	0,0%	0,0%	14,5%
10. Cereales	0,5%	0,1%	0,0%	0,0%	0,0%	0,0%	0,0%	0,0%	0,6%
11. Product. de la molinería; malta	0,0%	0,0%	0,0%	0,4%	0,0%	0,0%	0,0%	0,0%	0,4%
12. Semillas oleag.; plantas industriales	0,0%	0,0%	0,0%	0,7%	0,0%	0,0%	0,0%	0,0%	0,7%
13. Jugos y extractos vegetales	0,2%	0,0%	0,0%	15,7%	0,0%	0,0%	0,0%	0,0%	15,9%
14. Materias trenzables	0,0%	0,0%	0,0%	0,0%	0,0%	0,0%	0,0%	0,0%	0,0%
15. Grasas, aceite animal o vegetal	0,0%	0,0%	0,0%	0,8%	0,0%	0,0%	0,0%	0,0%	0,8%
16. Conservas de carne o pescado	0,0%	0,0%	0,0%	0,1%	0,0%	0,0%	0,0%	0,0%	0,1%
17. Azúcares; artículos confitería	0,0%	0,0%	0,0%	0,1%	0,0%	0,0%	0,0%	0,0%	0,1%
18. Cacao y sus preparaciones	0,0%	0,0%	0,0%	0,1%	0,0%	0,0%	0,0%	0,0%	0,1%
19. Produc. de cereales, de pastelería	8,4%	0,0%	0,0%	4,3%	0,0%	0,0%	0,0%	0,0%	12,7%
20. Conservas verdura o fruta; zumo	0,0%	0,0%	0,0%	4,3%	0,0%	0,0%	0,0%	0,0%	4,3%
21. Preparac. alimenticias diversas	3,8%	0,0%	0,0%	8,7%	0,0%	0,0%	0,0%	0,0%	12,5%
22. Bebidas todo tipo (exc. zumos)	5,4%	0,0%	5,8%	21,4%	0,0%	0,0%	0,0%	0,0%	32,6%
23. Residuos industria alimentaria	0,0%	0,0%	0,0%	1,0%	0,0%	0,0%	0,0%	0,0%	1,0%
24. Tabaco y sus sucedáneos	-	-	-	-	-	-	-	-	-
25. Sal, yeso, piedras s/ trabajar	1,6%	0,0%	0,0%	4,2%	0,0%	0,0%	0,0%	0,0%	5,8%
26. Minerales, escorias y cenizas	0,0%	0,0%	0,0%	0,3%	0,0%	0,0%	0,0%	0,0%	0,3%
27. Combustibles, aceite mineral	0,0%	0,0%	0,0%	5,8%	0,0%	0,0%	0,0%	0,0%	5,8%
28. Product. químicos inorgánicos	3,4%	0,0%	0,1%	13,3%	0,0%	0,0%	0,0%	0,0%	16,8%
29. Productos químicos orgánicos	3,8%	0,3%	4,1%	32,4%	0,0%	0,0%	0,0%	0,0%	40,6%
30. Productos farmacéuticos	4,1%	0,0%	0,0%	5,4%	0,0%	0,0%	0,0%	0,0%	9,6%
31. Abonos	0,0%	0,0%	0,0%	0,1%	0,0%	0,0%	0,0%	0,0%	0,1%
32. Tanino; materias colorantes; pintura	0,9%	0,0%	0,0%	54,2%	0,0%	0,0%	0,0%	0,0%	55,1%
33. Aceites esenciales; perfumer.	44,3%	0,0%	0,0%	9,0%	0,0%	0,0%	0,0%	0,0%	53,3%
34. Jabones; lubricantes; ceras	0,1%	0,0%	0,0%	7,3%	0,0%	0,0%	0,0%	0,0%	7,4%
35. Materias albuminóideas; colas	0,1%	0,0%	0,0%	3,8%	0,0%	0,0%	0,0%	0,0%	3,9%
36. Pólvoras y explosivos	0,0%	0,0%	0,0%	0,0%	0,0%	0,0%	0,0%	0,0%	0,0%
37. Prod. fotográf. o cinemat.	0,0%	0,0%	0,0%	0,4%	0,0%	4,2%	0,0%	0,0%	4,6%
38. Otros productos químicos	3,4%	0,0%	3,2%	23,0%	0,0%	0,0%	0,0%	0,0%	29,6%
39. Mat. plásticas; sus manufact.	1,6%	0,0%	0,1%	36,3%	0,0%	0,0%	0,0%	0,0%	38,0%
40. Caucho y sus manufacturas	2,1%	0,3%	0,0%	23,2%	0,0%	0,0%	0,0%	0,0%	25,6%
41. Pieles (exc. peleter.); cueros	0,0%	0,0%	0,0%	0,0%	0,0%	0,0%	0,0%	0,0%	0,0%
42. Manufact. de cuero, marroquinería	0,1%	0,0%	0,0%	0,6%	0,0%	0,0%	0,0%	0,0%	0,7%
43. Peletería y sus confecciones	0,0%	0,0%	0,0%	2,1%	0,0%	0,0%	0,0%	0,0%	2,1%
44. Madera y sus manufacturas	1,1%	0,0%	0,0%	6,0%	0,0%	0,0%	0,0%	0,0%	7,0%
45. Corcho y sus manufacturas	0,0%	0,0%	0,0%	4,4%	0,0%	0,0%	0,0%	0,0%	4,4%
46. Manufacturas de cestería	0,8%	0,0%	0,0%	1,3%	0,0%	0,0%	0,0%	0,0%	2,1%
47. Pasta de madera; papel recicl.	0,0%	0,0%	0,0%	1,9%	0,0%	0,0%	0,0%	0,0%	1,9%
48. Papel, cartón; sus manufact.	0,3%	0,2%	0,1%	22,4%	0,0%	0,0%	0,0%	0,0%	23,0%
49. Libros; publicac.; artes gráficas	0,2%	0,0%	0,0%	4,2%	0,1%	7,9%	0,0%	0,0%	12,3%
50. Seda	0,0%	0,0%	0,0%	0,0%	0,0%	0,0%	0,0%	0,0%	0,0%
51. Lana y pelo fino	0,0%	0,0%	0,0%	0,0%	0,0%	0,0%	0,0%	0,0%	0,0%
52. Algodón	1,1%	0,0%	0,0%	3,2%	0,0%	0,0%	0,0%	0,0%	4,3%
53. Otras fibras textiles vegetales	0,0%	0,0%	0,0%	0,0%	0,0%	0,0%	0,0%	0,0%	0,0%
54. Filamentos sintéticos o artificiales	0,5%	0,0%	0,0%	6,7%	0,0%	0,0%	0,0%	0,0%	7,1%
55. Fibras sint., artif. dicont.	1,4%	0,0%	0,0%	2,3%	0,0%	0,0%	0,0%	0,0%	3,7%
56. Fielto, tela s/ tejer; cordeles	0,7%	0,0%	0,0%	10,0%	0,0%	0,0%	0,0%	0,0%	10,6%
57. Alfombras; revest. textiles suelo	15,5%	0,0%	0,0%	0,0%	0,0%	0,0%	0,0%	0,0%	15,5%
58. Terciopelo; c/ bucles; tapicería	2,5%	0,0%	0,0%	6,8%	0,0%	0,0%	0,0%	0,0%	9,3%
59. Tejidos técnicos, recubiertos	0,4%	0,0%	0,0%	59,3%	0,0%	0,0%	0,0%	0,0%	59,7%
60. Tejidos de punto	16,8%	0,0%	0,0%	8,2%	0,0%	0,0%	0,0%	0,0%	25,0%
61. Prendas de vestir, de punto	0,0%	0,0%	0,0%	1,6%	0,0%	0,0%	0,0%	0,0%	1,6%
62. Prendas de vestir, no de punto	0,0%	0,0%	0,0%	0,3%	0,0%	0,0%	0,0%	0,0%	0,3%
63. Artic. textil-hogar; prendería	0,3%	0,0%	0,0%	4,2%	0,0%	0,0%	0,0%	0,0%	4,5%
64. Calzado; sus partes	0,1%	0,0%	0,0%	3,0%	0,0%	0,0%	0,0%	0,0%	3,0%
65. Artículos de sombrerería	0,0%	0,0%	0,0%	3,0%	0,0%	0,0%	0,0%	0,0%	3,0%
66. Paraguas; sombrillas; bastones	0,3%	0,0%	0,0%	0,4%	0,0%	0,0%	0,0%	0,0%	0,7%
67. Plumás y plumón preparados	0,0%	0,0%	0,0%	0,0%	0,0%	0,0%	0,0%	0,0%	0,0%
68. Manufacturas de piedra, yeso	5,8%	0,0%	0,0%	17,8%	0,0%	0,0%	0,0%	0,0%	23,7%
69. Productos cerámicos	0,0%	0,0%	0,0%	2,3%	0,0%	0,0%	0,0%	0,0%	2,3%
70. Vidrio y sus manufacturas	0,5%	0,0%	0,0%	24,7%	0,0%	0,0%	0,0%	0,0%	25,2%
71. Piedra, metal. preciosos, joyer.	0,2%	0,0%	0,0%	0,2%	16,3%	0,0%	0,0%	0,0%	16,7%
72. Fundición, hierro y acero	1,3%	26,0%	4,4%	26,7%	0,0%	0,0%	0,0%	0,0%	58,4%
73. Manuf. fundic., hier./acero	1,3%	0,0%	0,9%	31,1%	0,0%	0,0%	0,0%	0,0%	33,3%
74. Cobre y sus manufacturas	0,0%	0,0%	0,0%	10,4%	0,0%	0,0%	0,0%	0,0%	10,4%
75. Niquel y sus manufacturas	0,1%	0,0%	0,0%	0,7%	0,0%	0,0%	0,0%	0,0%	0,8%
76. Aluminio y sus manufacturas	1,3%	0,0%	0,0%	14,7%	0,0%	0,0%	0,0%	0,0%	16,0%
77. Plomo y sus manufacturas	0,0%	0,0%	0,0%	0,0%	0,0%	0,0%	0,0%	0,0%	0,0%
78. Cinc y sus manufacturas	0,0%	0,0%	0,0%	6,9%	0,0%	0,0%	0,0%	0,0%	6,9%
80. Estaño y sus manufacturas	0,0%	0,0%	0,0%	85,1%	0,0%	0,0%	0,0%	0,0%	85,1%
81. Otros metal. comunes; cermets	7,3%	0,0%	0,0%	62,8%	0,1%	0,0%	0,0%	0,0%	70,2%
82. Herramient. y cuchill. metálic.	1,6%	0,0%	0,0%	13,4%	0,0%	0,2%	0,0%	0,0%	15,2%
83. Manufact. diversas de metales	0,3%	0,0%	0,0%	52,0%	0,0%	0,0%	0,0%	0,0%	52,3%
84. Máquinas y aparatos mecánicos	0,6%	0,0%	0,0%	15,2%	0,0%	0,0%	0,0%	0,0%	15,8%
85. Aparatos y material eléctricos	2,6%	0,0%	0,0%	35,5%	0,1%	0,0%	0,0%	0,0%	38,2%
86. Vehículos, material ferroviarios	0,0%	0,0%	0,0%	4,8%	0,0%	0,0%	0,0%	0,0%	4,8%
87. Vehículos automóviles, tractores	0,4%	0,0%	0,0%	47,5%	0,0%	0,0%	0,0%	0,0%	47,9%
88. Aeronaves; vehículos espaciales	0,0%	0,0%	0,0%	49,8%	0,4%	0,0%	0,0%	0,0%	50,2%
89. Barcos y embarcaciones	0,0%	0,0%	0,0%	0,0%	0,0%	0,0%	0,0%	0,0%	0,0%
90. Aparatos ópticos, medida, médicos	1,8%	0,0%	0,0%	45,3%	0,3%	0,0%	0,0%	0,0%	47,3%
91. Relojería	0,0%	0,0%	0,0%	49,9%	0,1%	0,0%	0,0%	0,0%	50,0%
92. Instrumentos musicales	0,8%	0,0%	0,0%	0,0%	0,0%	0,1%	0,0%	0,0%	1,0%
93. Armas y municiones; accesorios	20,9%	0,0%	0,0%	8,4%	0,0%	0,4%	0,0%	0,0%	29,8%
94. Muebles, sillas, lámparas	0,5%	0,0%	0,0%	42,2%	0,0%	0,0%	0,0%	0,0%	42,8%
95. Juguetes, juegos, artic. deportivos	0,5%	0,0%	0,0%	18,8%	0,0%	0,0%	0,0%	0,0%	19,3%
96. Manufacturas diversas	0,7%	0,0%	0,0%	9,0%	0,0%	0,0%	0,0%	0,0%	9,7%
97. Objetos de arte; antigüedades	0,0%	0,0%	0,0%	0,0%	0,0%	0,0%	0,0%	0,0%	0,0%
98. Conjunt. Indust. (regl. 840/96)	-	-	-	-	-	-	-	-	-
99. Conjunt. de otros productos	0,0%	0,0%	0,0%	0,7%	0,0%	0,0%	0,0%	0,0%	0,7%
Total general	0,8%	1,1%	0,3%	28,5%	0,2%	0,0%	0,0%	0,0%	30,9%

ASTURIAS

% Comercio exterior con Alemania por modo transporte / Comercio exterior con Alemania

Capítulo	ASTURIAS								Total
	Desconocido	Marítimo	Ferrocarril	Carretera	Aire	Envío postal	Inst. fija transp.	Propulsión propia	
01. Animales vivos	0,0%	0,0%	0,0%	100,0%	0,0%	0,0%	0,0%	0,0%	100,0%
02. Carne y despojos comestibles	0,2%	0,0%	0,0%	99,8%	0,0%	0,0%	0,0%	0,0%	100,0%
03. Pescados, crustáceos, moluscos	0,0%	0,0%	0,0%	100,0%	0,0%	0,0%	0,0%	0,0%	100,0%
04. Leche, productos lácteos; huevos	0,0%	0,0%	0,0%	100,0%	0,0%	0,0%	0,0%	0,0%	100,0%
05. Otros productos de origen animal	0,0%	0,0%	0,0%	100,0%	0,0%	0,0%	0,0%	0,0%	100,0%
06. Plantas vivas; prod. floricultura	-	-	-	-	-	-	-	-	-
07. Legumbres, hortalizas, s/ conserv.	0,0%	0,0%	0,0%	100,0%	0,0%	0,0%	0,0%	0,0%	100,0%
08. Frutas/frutos, s/ conserv.	0,0%	0,0%	0,0%	100,0%	0,0%	0,0%	0,0%	0,0%	100,0%
09. Café, té, yerba mate y especias	-	-	-	-	-	-	-	-	-
10. Cereales	0,0%	0,0%	0,0%	100,0%	0,0%	0,0%	0,0%	0,0%	100,0%
11. Product. de la molinería; malta	0,0%	0,0%	0,0%	100,0%	0,0%	0,0%	0,0%	0,0%	100,0%
12. Semillas oleagi.; plantas industriales	0,0%	0,0%	61,2%	38,8%	0,0%	0,0%	0,0%	0,0%	100,0%
13. Jugos y extractos vegetales	0,0%	0,0%	0,0%	100,0%	0,0%	0,0%	0,0%	0,0%	100,0%
14. Materias trenzables	-	-	-	-	-	-	-	-	-
15. Grasas, aceite animal o vegetal	0,0%	0,0%	0,0%	100,0%	0,0%	0,0%	0,0%	0,0%	100,0%
16. Conservas de carne o pescado	0,0%	0,0%	23,9%	76,1%	0,0%	0,0%	0,0%	0,0%	100,0%
17. Azúcares; artículos confitería	0,0%	0,0%	0,0%	100,0%	0,0%	0,0%	0,0%	0,0%	100,0%
18. Cacao y sus preparaciones	0,0%	0,0%	0,0%	100,0%	0,0%	0,0%	0,0%	0,0%	100,0%
19. Produc. de cereales, de pastelería	19,5%	0,0%	0,0%	80,5%	0,0%	0,0%	0,0%	0,0%	100,0%
20. Conservas verdura o fruta; zumo	4,5%	0,0%	0,0%	95,5%	0,0%	0,0%	0,0%	0,0%	100,0%
21. Preparac. alimenticias diversas	0,0%	0,0%	0,0%	100,0%	0,0%	0,0%	0,0%	0,0%	100,0%
22. Bebidas todo tipo (exc. zumos)	0,0%	0,0%	61,2%	38,8%	0,0%	0,0%	0,0%	0,0%	100,0%
23. Residuos industria alimentaria	0,0%	0,0%	0,0%	100,0%	0,0%	0,0%	0,0%	0,0%	100,0%
24. Tabaco y sus sucedáneos	0,0%	0,0%	0,0%	100,0%	0,0%	0,0%	0,0%	0,0%	100,0%
25. Sal, yeso, piedras s/ trabajar	0,0%	47,0%	0,0%	53,0%	0,0%	0,0%	0,0%	0,0%	100,0%
26. Minerales, escorias y cenizas	0,0%	91,6%	0,0%	8,4%	0,0%	0,0%	0,0%	0,0%	100,0%
27. Combustibles, aceite mineral	0,6%	97,5%	0,1%	1,0%	0,0%	0,0%	0,9%	0,0%	100,0%
28. Product. químicos inorgánicos	0,0%	44,7%	0,0%	55,3%	0,0%	0,0%	0,0%	0,0%	100,0%
29. Productos químicos orgánicos	0,0%	0,0%	0,5%	99,5%	0,0%	0,0%	0,0%	0,0%	100,0%
30. Productos farmacéuticos	0,0%	0,0%	0,0%	100,0%	0,0%	0,0%	0,0%	0,0%	100,0%
31. Abonos	0,0%	100,0%	0,0%	0,0%	0,0%	0,0%	0,0%	0,0%	100,0%
32. Tanino; materias colorantes; pintura	0,9%	0,0%	0,0%	99,1%	0,1%	0,0%	0,0%	0,0%	100,0%
33. Aceites esenciales; perfumer.	0,0%	0,0%	0,0%	100,0%	0,0%	0,0%	0,0%	0,0%	100,0%
34. Jabones; lubricantes; ceras	6,2%	0,0%	0,0%	93,8%	0,0%	0,0%	0,0%	0,0%	100,0%
35. Materias albuminóideas; colas	0,0%	0,0%	0,0%	99,9%	0,0%	0,0%	0,0%	0,0%	100,0%
36. Pólvoras y explosivos	-	-	-	-	-	-	-	-	-
37. Prod. fotográf. o cinemat.	0,0%	0,0%	0,0%	100,0%	0,0%	0,0%	0,0%	0,0%	100,0%
38. Otros productos químicos	10,3%	1,4%	0,0%	88,4%	0,0%	0,0%	0,0%	0,0%	100,0%
39. Mat. plásticas; sus manufact.	4,3%	0,0%	0,0%	87,4%	0,0%	0,0%	8,3%	0,0%	100,0%
40. Caucho y sus manufacturas	1,3%	0,0%	0,0%	98,6%	0,1%	0,1%	0,0%	0,0%	100,0%
41. Pieles (exc. peleter.); cueros	-	-	-	-	-	-	-	-	-
42. Manufact. de cuero, marroquinería	0,0%	0,0%	0,0%	100,0%	0,0%	0,0%	0,0%	0,0%	100,0%
43. Peletería y sus confecciones	-	-	-	-	-	-	-	-	-
44. Madera y sus manufacturas	0,0%	0,0%	0,0%	100,0%	0,0%	0,0%	0,0%	0,0%	100,0%
45. Corcho y sus manufacturas	-	-	-	-	-	-	-	-	-
46. Manufacturas de cestería	0,0%	0,0%	0,0%	100,0%	0,0%	0,0%	0,0%	0,0%	100,0%
47. Pasta de madera; papel recicl.	0,0%	99,9%	0,0%	0,1%	0,0%	0,0%	0,0%	0,0%	100,0%
48. Papel, cartón; sus manufact.	4,4%	0,0%	0,0%	95,6%	0,0%	0,0%	0,0%	0,0%	100,0%
49. Libros; publicac.; artes gráficas	9,3%	0,0%	0,0%	81,2%	0,0%	0,0%	9,5%	0,0%	100,0%
50. Seda	-	-	-	-	-	-	-	-	-
51. Lana y pelo fino	-	-	-	-	-	-	-	-	-
52. Algodón	0,0%	0,0%	0,0%	100,0%	0,0%	0,0%	0,0%	0,0%	100,0%
53. Otras fibras textiles vegetales	-	-	-	-	-	-	-	-	-
54. Filamentos sintéticos o artificiales	0,0%	0,0%	0,0%	98,8%	1,2%	0,0%	0,0%	0,0%	100,0%
55. Fibras sinté., artif. dicont.	3,0%	0,0%	0,0%	97,0%	0,0%	0,0%	0,0%	0,0%	100,0%
56. Fielto, tela s/ tejer; cordelería	4,6%	0,0%	0,0%	95,4%	0,0%	0,0%	0,0%	0,0%	100,0%
57. Alfombras; revesti. textiles suelo	0,0%	0,0%	0,0%	100,0%	0,0%	0,0%	0,0%	0,0%	100,0%
58. Terciopelo; c/ bucles; tapicería	0,6%	0,0%	0,0%	99,4%	0,0%	0,0%	0,0%	0,0%	100,0%
59. Tejidos técnicos, recubiertos	1,5%	0,0%	0,0%	98,5%	0,0%	0,0%	0,0%	0,0%	100,0%
60. Tejidos de punto	99,4%	0,0%	0,0%	0,6%	0,0%	0,0%	0,0%	0,0%	100,0%
61. Prendas de vestir, de punto	1,0%	0,0%	0,0%	99,0%	0,0%	0,0%	0,0%	0,0%	100,0%
62. Prendas de vestir, no de punto	2,9%	0,0%	0,0%	97,1%	0,0%	0,0%	0,0%	0,0%	100,0%
63. Artic. textil-hogar; prendería	0,0%	0,0%	0,0%	100,0%	0,0%	0,0%	0,0%	0,0%	100,0%
64. Calzado; sus partes	1,1%	0,0%	0,0%	98,9%	0,0%	0,0%	0,0%	0,0%	100,0%
65. Artículos de sombrerería	4,2%	0,0%	0,0%	95,8%	0,0%	0,0%	0,0%	0,0%	100,0%
66. Paraguas; sombrillas; bastones	0,0%	0,0%	0,0%	100,0%	0,0%	0,0%	0,0%	0,0%	100,0%
67. Plumos y plumón preparados	-	-	-	-	-	-	-	-	-
68. Manufacturas de piedra, yeso	13,8%	0,0%	0,0%	86,1%	0,0%	0,1%	0,0%	0,0%	100,0%
69. Productos cerámicos	2,1%	0,0%	0,0%	97,9%	0,0%	0,0%	0,0%	0,0%	100,0%
70. Vidrio y sus manufacturas	0,0%	0,0%	0,0%	100,0%	0,0%	0,0%	0,0%	0,0%	100,0%
71. Piedra, metal. preciosos, joyer.	0,0%	0,0%	0,0%	100,0%	0,0%	0,0%	0,0%	0,0%	100,0%
72. Fundición, hierro y acero	1,2%	68,3%	0,1%	30,4%	0,0%	0,0%	0,0%	0,0%	100,0%
73. Manuf. fundic., hier./acero	3,1%	4,6%	5,7%	86,6%	0,0%	0,0%	0,0%	0,0%	100,0%
74. Cobre y sus manufacturas	5,6%	0,0%	0,0%	94,4%	0,0%	0,0%	0,0%	0,0%	100,0%
75. Níquel y sus manufacturas	100,0%	0,0%	0,0%	0,0%	0,0%	0,0%	0,0%	0,0%	100,0%
76. Aluminio y sus manufacturas	0,0%	0,0%	0,0%	100,0%	0,0%	0,0%	0,0%	0,0%	100,0%
77. Plomo y sus manufacturas	-	-	-	-	-	-	-	-	-
78. Cinc y sus manufacturas	0,0%	97,9%	0,0%	2,1%	0,0%	0,0%	0,0%	0,0%	100,0%
79. Estaño y sus manufacturas	0,0%	0,0%	0,0%	100,0%	0,0%	0,0%	0,0%	0,0%	100,0%
80. Otros metal. comunes; cermets	0,0%	0,0%	0,0%	100,0%	0,0%	0,0%	0,0%	0,0%	100,0%
81. Herramient. y cuchill. metálic.	0,6%	0,0%	0,0%	99,4%	0,0%	0,0%	0,0%	0,0%	100,0%
82. Manufact. diversas de metales	2,4%	0,0%	0,0%	97,6%	0,0%	0,0%	0,0%	0,0%	100,0%
83. Máquinas y aparatos mecánicos	2,2%	0,0%	0,0%	97,7%	0,1%	0,0%	0,0%	0,0%	100,0%
84. Aparatos y material eléctricos	1,1%	0,0%	0,0%	98,8%	0,0%	0,0%	0,0%	0,0%	100,0%
85. Vehículos, material ferroviarios	51,2%	0,0%	0,0%	48,8%	0,0%	0,0%	0,0%	0,0%	100,0%
86. Vehículos automóviles, tractores	0,5%	0,0%	0,0%	99,5%	0,0%	0,0%	0,0%	0,0%	100,0%
87. Aeronaves; vehículos espaciales	0,0%	0,0%	0,0%	100,0%	0,0%	0,0%	0,0%	0,0%	100,0%
88. Barcos y embarcaciones	0,0%	0,0%	0,0%	100,0%	0,0%	0,0%	0,0%	0,0%	100,0%
89. Aparatos ópticos, medida, médicos	14,5%	0,0%	0,0%	85,2%	0,2%	0,0%	0,0%	0,0%	100,0%
90. Relojería	0,0%	0,0%	0,0%	100,0%	0,0%	0,0%	0,0%	0,0%	100,0%
91. Instrumentos musicales	0,0%	0,0%	0,0%	88,0%	0,0%	0,0%	12,0%	0,0%	100,0%
92. Armas y municiones; accesorios	0,0%	0,0%	0,0%	100,0%	0,0%	0,0%	0,0%	0,0%	100,0%
93. Muebles, sillas, lámparas	0,4%	0,0%	0,0%	99,6%	0,0%	0,0%	0,0%	0,0%	100,0%
94. Juguetes, juegos, artic. deportivos	0,1%	0,0%	0,0%	88,1%	11,8%	0,0%	0,0%	0,0%	100,0%
95. Manufacturas diversas	1,9%	0,0%	0,0%	98,1%	0,0%	0,0%	0,0%	0,0%	100,0%
96. Objetos de arte; antigüedades	-	-	-	-	-	-	-	-	-
97. Conjunt. Indust. (regl. 840/96)	-	-	-	-	-	-	-	-	-
98. Conjunt. de otros productos	0,0%	0,1%	0,0%	99,9%	0,0%	0,0%	0,0%	0,0%	100,0%
Total general	1,3%	28,6%	0,3%	69,6%	0,0%	0,0%	0,1%	0,1%	100,0%

Impacto del peaje para camiones en Alemania sobre la competitividad de las empresas españolas

% Comercio exterior con Alemania de la C.A. por modo transporte / Comercio exterior total de la C.A.

Capítulo	ASTURIAS								Total
	Desconocido	Marítimo	Ferrocarril	Carretera	Aire	Envío postal	Inst. fija transp.	Propulsión propia	
01. Animales vivos	0,0%	0,0%	0,0%	2,3%	0,0%	0,0%	0,0%	0,0%	2,3%
02. Carne y despojos comestibles	0,0%	0,0%	0,0%	29,1%	0,0%	0,0%	0,0%	0,0%	29,1%
03. Pescados, crustáceos, moluscos	0,0%	0,0%	0,0%	0,0%	0,0%	0,0%	0,0%	0,0%	0,0%
04. Leche, productos lácteos; huevos	0,0%	0,0%	0,0%	8,4%	0,0%	0,0%	0,0%	0,0%	8,4%
05. Otros productos de origen animal	0,0%	0,0%	0,0%	26,1%	0,0%	0,0%	0,0%	0,0%	26,1%
06. Plantas vivas; prod. floricultura	0,0%	0,0%	0,0%	0,0%	0,0%	0,0%	0,0%	0,0%	0,0%
07. Legumbres, hortalizas, s/ conserv.	0,0%	0,0%	0,0%	5,5%	0,0%	0,0%	0,0%	0,0%	5,5%
08. Frutas/frutos, s/ conserv.	0,0%	0,0%	0,0%	1,3%	0,0%	0,0%	0,0%	0,0%	1,3%
09. Café, té, yerba mate y especias	0,0%	0,0%	0,0%	0,0%	0,0%	0,0%	0,0%	0,0%	0,0%
10. Cereales	0,0%	0,0%	0,0%	57,0%	0,0%	0,0%	0,0%	0,0%	57,0%
11. Product. de la molinería; malta	0,0%	0,0%	0,0%	33,5%	0,0%	0,0%	0,0%	0,0%	33,5%
12. Semillas oleag.; plantas industriales	0,0%	0,0%	0,2%	0,1%	0,0%	0,0%	0,0%	0,0%	0,3%
13. Jugos y extractos vegetales	0,0%	0,0%	0,0%	3,9%	0,0%	0,0%	0,0%	0,0%	3,9%
14. Materias trenzables	0,0%	0,0%	0,0%	0,0%	0,0%	0,0%	0,0%	0,0%	0,0%
15. Grasas, aceite animal o vegetal	0,0%	0,0%	0,0%	3,7%	0,0%	0,0%	0,0%	0,0%	3,7%
16. Conservas de carne o pescado	0,0%	0,0%	5,2%	16,4%	0,0%	0,0%	0,0%	0,0%	21,6%
17. Azúcares; artículos confitería	0,0%	0,0%	0,0%	2,5%	0,0%	0,0%	0,0%	0,0%	2,5%
18. Cacao y sus preparaciones	0,0%	0,0%	0,0%	0,0%	0,0%	0,0%	0,0%	0,0%	0,0%
19. Produc. de cereales, de pastelería	0,2%	0,0%	0,0%	0,9%	0,0%	0,0%	0,0%	0,0%	1,1%
20. Conservas verdura o fruta; zumo	1,2%	0,0%	0,0%	26,1%	0,0%	0,0%	0,0%	0,0%	27,3%
21. Preparac. alimenticias diversas	0,0%	0,0%	0,0%	3,4%	0,0%	0,0%	0,0%	0,0%	3,4%
22. Bebidas todo tipo (exc. zumos)	0,0%	0,0%	3,1%	1,9%	0,0%	0,0%	0,0%	0,0%	5,0%
23. Residuos industria alimentaria	0,0%	0,0%	0,0%	0,0%	0,0%	0,0%	0,0%	0,0%	0,0%
24. Tabaco y sus sucedáneos	0,0%	0,0%	0,0%	86,5%	0,0%	0,0%	0,0%	0,0%	86,5%
25. Sal, yeso, piedras s/ trabajar	0,0%	1,1%	0,0%	1,2%	0,0%	0,0%	0,0%	0,0%	2,3%
26. Minerales, escorias y cenizas	0,0%	0,2%	0,0%	0,0%	0,0%	0,0%	0,0%	0,0%	0,2%
27. Combustibles, aceite mineral	0,0%	5,5%	0,0%	0,1%	0,0%	0,0%	0,1%	0,0%	5,6%
28. Product. químicos inorgánicos	0,0%	6,4%	0,0%	7,9%	0,0%	0,0%	0,0%	0,0%	14,4%
29. Productos químicos orgánicos	0,0%	0,0%	0,1%	15,5%	0,0%	0,0%	0,0%	0,0%	15,5%
30. Productos farmacéuticos	0,0%	0,0%	0,0%	22,2%	0,0%	0,0%	0,0%	0,0%	22,2%
31. Abonos	0,0%	1,2%	0,0%	0,0%	0,0%	0,0%	0,0%	0,0%	1,2%
32. Tanino; materias colorantes; pintura	0,0%	0,0%	0,0%	3,1%	0,0%	0,0%	0,0%	0,0%	3,1%
33. Aceites esenciales; perfumer.	0,0%	0,0%	0,0%	2,3%	0,0%	0,0%	0,0%	0,0%	2,3%
34. Jabones; lubricantes; ceras	0,7%	0,0%	0,0%	10,2%	0,0%	0,0%	0,0%	0,0%	10,9%
35. Materias albuminóideas; colas	0,0%	0,0%	0,0%	25,6%	0,0%	0,0%	0,0%	0,0%	25,6%
36. Pólvoras y explosivos	0,0%	0,0%	0,0%	0,0%	0,0%	0,0%	0,0%	0,0%	0,0%
37. Prod. fotográf. o cinemat.	0,0%	0,0%	0,0%	3,6%	0,0%	0,0%	0,0%	0,0%	3,6%
38. Otros productos químicos	1,2%	0,2%	0,0%	10,1%	0,0%	0,0%	0,0%	0,0%	11,4%
39. Mat. plásticas; sus manufact.	0,5%	0,0%	0,0%	9,5%	0,0%	0,0%	0,0%	0,9%	10,9%
40. Caucho y sus manufacturas	0,1%	0,0%	0,0%	10,9%	0,0%	0,0%	0,0%	0,0%	11,0%
41. Pieles (exc. peleter.); cueros	0,0%	0,0%	0,0%	0,0%	0,0%	0,0%	0,0%	0,0%	0,0%
42. Manufact. de cuero, marroquinería	0,0%	0,0%	0,0%	1,1%	0,0%	0,0%	0,0%	0,0%	1,1%
43. Peletería y sus confecciones	0,0%	0,0%	0,0%	0,0%	0,0%	0,0%	0,0%	0,0%	0,0%
44. Madera y sus manufacturas	0,0%	0,0%	0,0%	1,2%	0,0%	0,0%	0,0%	0,0%	1,2%
45. Corcho y sus manufacturas	0,0%	0,0%	0,0%	0,0%	0,0%	0,0%	0,0%	0,0%	0,0%
46. Manufacturas de cestería	0,0%	0,0%	0,0%	2,7%	0,0%	0,0%	0,0%	0,0%	2,7%
47. Pasta de madera; papel recicl.	0,0%	35,5%	0,0%	0,0%	0,0%	0,0%	0,0%	0,0%	35,5%
48. Papel, cartón; sus manufact.	1,6%	0,0%	0,0%	35,5%	0,0%	0,0%	0,0%	0,0%	37,2%
49. Libros; publicac.; artes gráficas	0,4%	0,0%	0,0%	3,1%	0,0%	0,4%	0,0%	0,0%	3,8%
50. Seda	0,0%	0,0%	0,0%	0,0%	0,0%	0,0%	0,0%	0,0%	0,0%
51. Lana y pelo fino	0,0%	0,0%	0,0%	0,0%	0,0%	0,0%	0,0%	0,0%	0,0%
52. Algodón	0,0%	0,0%	0,0%	0,3%	0,0%	0,0%	0,0%	0,0%	0,3%
53. Otras fibras textiles vegetales	0,0%	0,0%	0,0%	0,0%	0,0%	0,0%	0,0%	0,0%	0,0%
54. Filamentos sintéticos o artificiales	0,0%	0,0%	0,0%	74,7%	0,9%	0,0%	0,0%	0,0%	75,6%
55. Fibras sint., artif. dicont.	0,7%	0,0%	0,0%	23,8%	0,0%	0,0%	0,0%	0,0%	24,5%
56. Fieltro, tela s/ tejer; corderería	0,0%	0,0%	0,0%	0,4%	0,0%	0,0%	0,0%	0,0%	0,4%
57. Alfombras; revesti. textiles suelo	0,0%	0,0%	0,0%	0,7%	0,0%	0,0%	0,0%	0,0%	0,7%
58. Terciopelo; c/ bucles; tapicería	0,2%	0,0%	0,0%	36,4%	0,0%	0,0%	0,0%	0,0%	36,6%
59. Tejidos técnicos, recubiertos	0,9%	0,0%	0,0%	60,1%	0,0%	0,0%	0,0%	0,0%	61,0%
60. Tejidos de punto	49,4%	0,0%	0,0%	0,3%	0,0%	0,0%	0,0%	0,0%	49,7%
61. Prendas de vestir, de punto	0,0%	0,0%	0,0%	0,9%	0,0%	0,0%	0,0%	0,0%	0,9%
62. Prendas de vestir, no de punto	0,1%	0,0%	0,0%	1,7%	0,0%	0,0%	0,0%	0,0%	1,8%
63. Artic. textil-hogar; prendería	0,0%	0,0%	0,0%	0,4%	0,0%	0,0%	0,0%	0,0%	0,4%
64. Calzado; sus partes	0,0%	0,0%	0,0%	0,1%	0,0%	0,0%	0,0%	0,0%	0,1%
65. Artículos de sombrería	0,0%	0,0%	0,0%	1,0%	0,0%	0,0%	0,0%	0,0%	1,0%
66. Paraguas; sombrillas; bastones	0,0%	0,0%	0,0%	0,1%	0,0%	0,0%	0,0%	0,0%	0,1%
67. Plumás y plumón preparados	0,0%	0,0%	0,0%	0,0%	0,0%	0,0%	0,0%	0,0%	0,0%
68. Manufacturas de piedra, yeso	1,7%	0,0%	0,0%	10,5%	0,0%	0,0%	0,0%	0,0%	12,2%
69. Productos cerámicos	0,4%	0,0%	0,0%	19,5%	0,0%	0,0%	0,0%	0,0%	19,9%
70. Vidrio y sus manufacturas	0,0%	0,0%	0,0%	26,4%	0,0%	0,0%	0,0%	0,0%	26,4%
71. Piedra, metal. preciosos, joyer.	0,0%	0,0%	0,0%	0,0%	0,0%	0,0%	0,0%	0,0%	0,0%
72. Fundición, hierro y acero	0,1%	6,2%	0,0%	2,8%	0,0%	0,0%	0,0%	0,0%	9,1%
73. Manuf. fundic., hier./acero	0,4%	0,5%	0,7%	10,0%	0,0%	0,0%	0,0%	0,0%	11,5%
74. Cobre y sus manufacturas	0,2%	0,0%	0,0%	4,2%	0,0%	0,0%	0,0%	0,0%	4,4%
75. Niquel y sus manufacturas	2,5%	0,0%	0,0%	0,0%	0,0%	0,0%	0,0%	0,0%	2,5%
76. Aluminio y sus manufacturas	0,0%	0,0%	0,0%	13,4%	0,0%	0,0%	0,0%	0,0%	13,4%
77. Plomo y sus manufacturas	0,0%	0,0%	0,0%	0,0%	0,0%	0,0%	0,0%	0,0%	0,0%
78. Cinc y sus manufacturas	0,0%	21,0%	0,0%	0,4%	0,0%	0,0%	0,0%	0,0%	21,5%
79. Estaño y sus manufacturas	0,0%	0,0%	0,0%	0,0%	0,0%	0,0%	0,0%	0,0%	0,0%
80. Otros metal. comunes; cermets	0,0%	0,0%	0,0%	3,6%	0,0%	0,0%	0,0%	0,0%	3,6%
81. Herramient. y cuchill. metálic.	0,1%	0,0%	0,0%	21,2%	0,0%	0,0%	0,0%	0,0%	21,3%
82. Manufact. diversas de metales	0,6%	0,0%	0,0%	24,8%	0,0%	0,0%	0,0%	0,0%	25,4%
83. Máquinas y aparatos mecánicos	0,5%	0,0%	0,0%	21,0%	0,0%	0,0%	0,0%	0,0%	21,5%
84. Aparatos y material eléctricos	0,3%	0,0%	0,0%	28,1%	0,0%	0,0%	0,0%	0,0%	28,4%
85. Vehículos, material ferroviarios	1,5%	0,0%	0,0%	1,4%	0,0%	0,0%	0,0%	0,0%	2,8%
86. Vehículos automóviles, tractores	0,1%	0,0%	0,0%	28,7%	0,0%	0,0%	0,0%	0,0%	28,8%
87. Aeronaves; vehículos espaciales	0,0%	0,0%	0,0%	2,6%	0,0%	0,0%	0,0%	0,0%	2,6%
88. Barcos y embarcaciones	0,0%	0,0%	0,0%	0,0%	0,0%	0,0%	0,0%	0,0%	0,0%
89. Aparatos ópticos, medida, médicos	1,8%	0,0%	0,0%	10,4%	0,0%	0,0%	0,0%	0,0%	12,2%
90. Relojería	0,0%	0,0%	0,0%	91,0%	0,0%	0,0%	0,0%	0,0%	91,0%
91. Instrumentos musicales	0,0%	0,0%	0,0%	3,7%	0,0%	0,0%	0,5%	0,0%	4,2%
92. Armas y municiones; accesorios	0,0%	0,0%	0,0%	97,5%	0,0%	0,0%	0,0%	0,0%	97,5%
93. Muebles, sillas, lámparas	0,0%	0,0%	0,0%	10,3%	0,0%	0,0%	0,0%	0,0%	10,4%
94. Juguetes, juegos, artic. deportivos	0,0%	0,0%	0,0%	7,3%	1,0%	0,0%	0,0%	0,0%	8,3%
95. Manufacturas diversas	0,4%	0,0%	0,0%	19,9%	0,0%	0,0%	0,0%	0,0%	20,3%
96. Objetos de arte; antigüedades	0,0%	0,0%	0,0%	0,0%	0,0%	0,0%	0,0%	0,0%	0,0%
97. Conjunt. Indust. (regl. 840/96)	0,0%	0,0%	0,0%	0,0%	0,0%	0,0%	0,0%	0,0%	0,0%
98. Conjunt. de otros productos	0,0%	0,0%	0,0%	28,5%	0,0%	0,0%	0,0%	0,0%	28,6%
Total general	0,2%	3,7%	0,0%	9,0%	0,0%	0,0%	0,0%	0,0%	13,0%

Impacto del peaje para camiones en Alemania sobre la competitividad de las empresas españolas

% Exportaciones a Alemania por modo transporte / Exportaciones a Alemania

Capítulo	ASTURIAS								Total
	Desconocido	Marítimo	Ferrocarril	Carretera	Aire	Envío Postal	Inst. fija transp.	Propulsión propia	
01. Animales vivos	-	-	-	-	-	-	-	-	-
02. Carne y despojos comestibles	0,0%	0,0%	0,0%	100,0%	0,0%	0,0%	0,0%	0,0%	100,0%
03. Pescados, crustáceos, moluscos	0,0%	0,0%	0,0%	100,0%	0,0%	0,0%	0,0%	0,0%	100,0%
04. Leche, productos lácteos; huevos	0,0%	0,0%	0,0%	100,0%	0,0%	0,0%	0,0%	0,0%	100,0%
05. Otros productos de origen animal	-	-	-	-	-	-	-	-	-
06. Plantas vivas; prod. floricultura	-	-	-	-	-	-	-	-	-
07. Legumbres, hortalizas, s/ conserv.	0,0%	0,0%	0,0%	100,0%	0,0%	0,0%	0,0%	0,0%	100,0%
08. Frutas/frutos, s/ conserv.	0,0%	0,0%	0,0%	100,0%	0,0%	0,0%	0,0%	0,0%	100,0%
09. Café, té, yerba mate y especias	-	-	-	-	-	-	-	-	-
10. Cereales	-	-	-	-	-	-	-	-	-
11. Product. de la molinería; malta	0,0%	0,0%	0,0%	100,0%	0,0%	0,0%	0,0%	0,0%	100,0%
12. Semillas oleag.; plantas industriales	-	-	-	-	-	-	-	-	-
13. Jugos y extractos vegetales	-	-	-	-	-	-	-	-	-
14. Materias trenzables	-	-	-	-	-	-	-	-	-
15. Grasas, aceite animal o vegetal	-	-	-	-	-	-	-	-	-
16. Conservas de carne o pescado	0,0%	0,0%	24,0%	76,0%	0,0%	0,0%	0,0%	0,0%	100,0%
17. Azúcares; artículos confitería	0,0%	0,0%	0,0%	100,0%	0,0%	0,0%	0,0%	0,0%	100,0%
18. Cacao y sus preparaciones	-	-	-	-	-	-	-	-	-
19. Produc. de cereales, de pastelería	0,0%	0,0%	0,0%	100,0%	0,0%	0,0%	0,0%	0,0%	100,0%
20. Conservas verdura o fruta; zumo	100,0%	0,0%	0,0%	0,0%	0,0%	0,0%	0,0%	0,0%	100,0%
21. Preparac. alimenticias diversas	0,0%	0,0%	0,0%	100,0%	0,0%	0,0%	0,0%	0,0%	100,0%
22. Bebidas todo tipo (exc. zumos)	-	-	-	-	-	-	-	-	-
23. Residuos industria alimentaria	-	-	-	-	-	-	-	-	-
24. Tabaco y sus sucedáneos	-	-	-	-	-	-	-	-	-
25. Sal, yeso, piedras s/ trabajar	0,0%	100,0%	0,0%	0,0%	0,0%	0,0%	0,0%	0,0%	100,0%
26. Minerales, escorias y cenizas	0,0%	100,0%	0,0%	0,0%	0,0%	0,0%	0,0%	0,0%	100,0%
27. Combustibles, aceite mineral	0,0%	98,6%	0,0%	0,7%	0,0%	0,0%	0,7%	0,0%	100,0%
28. Product. químicos inorgánicos	0,0%	3,7%	0,0%	96,3%	0,0%	0,0%	0,0%	0,0%	100,0%
29. Productos químicos orgánicos	0,0%	0,0%	0,0%	100,0%	0,0%	0,0%	0,0%	0,0%	100,0%
30. Productos farmacéuticos	0,0%	0,0%	0,0%	100,0%	0,0%	0,0%	0,0%	0,0%	100,0%
31. Abonos	0,0%	100,0%	0,0%	0,0%	0,0%	0,0%	0,0%	0,0%	100,0%
32. Tanino; materias colorantes; pintura	-	-	-	-	-	-	-	-	-
33. Aceites esenciales; perfumer.	-	-	-	-	-	-	-	-	-
34. Jabones; lubricantes; ceras	100,0%	0,0%	0,0%	0,0%	0,0%	0,0%	0,0%	0,0%	100,0%
35. Materias albuminóideas; colas	-	-	-	-	-	-	-	-	-
36. Pólvoras y explosivos	-	-	-	-	-	-	-	-	-
37. Prod. fotográfico. o cinemat.	-	-	-	-	-	-	-	-	-
38. Otros productos químicos	0,0%	0,0%	0,0%	100,0%	0,0%	0,0%	0,0%	0,0%	100,0%
39. Mat. plásticas; sus manufact.	0,0%	0,0%	0,0%	24,2%	0,0%	0,0%	0,0%	75,8%	100,0%
40. Caucho y sus manufacturas	0,0%	0,0%	0,0%	100,0%	0,0%	0,0%	0,0%	0,0%	100,0%
41. Pieles (exc. peleter.); cueros	-	-	-	-	-	-	-	-	-
42. Manufact. de cuero, marroquinería	0,0%	0,0%	0,0%	100,0%	0,0%	0,0%	0,0%	0,0%	100,0%
43. Peletería y sus confecciones	-	-	-	-	-	-	-	-	-
44. Madera y sus manufacturas	-	-	-	-	-	-	-	-	-
45. Corcho y sus manufacturas	-	-	-	-	-	-	-	-	-
46. Manufacturas de cestería	-	-	-	-	-	-	-	-	-
47. Pasta de madera; papel recicl.	0,0%	99,9%	0,0%	0,1%	0,0%	0,0%	0,0%	0,0%	100,0%
48. Papel, cartón; sus manufact.	0,0%	0,0%	0,0%	100,0%	0,0%	0,0%	0,0%	0,0%	100,0%
49. Libros; publicac.; artes gráficas	0,0%	0,0%	0,0%	94,6%	0,0%	5,4%	0,0%	0,0%	100,0%
50. Seda	-	-	-	-	-	-	-	-	-
51. Lana y pelo fino	-	-	-	-	-	-	-	-	-
52. Algodón	-	-	-	-	-	-	-	-	-
53. Otras fibras textiles vegetales	-	-	-	-	-	-	-	-	-
54. Filamentos sintéticos o artificiales	-	-	-	-	-	-	-	-	-
55. Fibras sinté., artif. dicont.	0,0%	0,0%	0,0%	100,0%	0,0%	0,0%	0,0%	0,0%	100,0%
56. Filtro, tela s/ tejer; cordelería	-	-	-	-	-	-	-	-	-
57. Alfombras; revesti. textiles suelo	-	-	-	-	-	-	-	-	-
58. Terciopelo; c/ bucles; tapicería	-	-	-	-	-	-	-	-	-
59. Tejidos técnicos, recubiertos	-	-	-	-	-	-	-	-	-
60. Tejidos de punto	-	-	-	-	-	-	-	-	-
61. Prendas de vestir, de punto	-	-	-	-	-	-	-	-	-
62. Prendas de vestir, no de punto	-	-	-	-	-	-	-	-	-
63. Artic. textil-hogar; prendería	0,0%	0,0%	0,0%	100,0%	0,0%	0,0%	0,0%	0,0%	100,0%
64. Calzado; sus partes	-	-	-	-	-	-	-	-	-
65. Artículos de sombrerería	-	-	-	-	-	-	-	-	-
66. Paraguas; sombrillas; bastones	-	-	-	-	-	-	-	-	-
67. Plumas y plumón preparados	-	-	-	-	-	-	-	-	-
68. Manufacturas de piedra, yeso	-	-	-	-	-	-	-	-	-
69. Productos cerámicos	0,0%	0,0%	0,0%	100,0%	0,0%	0,0%	0,0%	0,0%	100,0%
70. Vidrio y sus manufacturas	0,0%	0,0%	0,0%	100,0%	0,0%	0,0%	0,0%	0,0%	100,0%
71. Piedra, metal. preciosos, joyer.	-	-	-	-	-	-	-	-	-
72. Fundición, hierro y acero	0,0%	49,9%	0,3%	49,9%	0,0%	0,0%	0,0%	0,0%	100,0%
73. Manuf. fundic., hier./acero	3,8%	42,7%	0,0%	53,5%	0,0%	0,0%	0,0%	0,0%	100,0%
74. Cobre y sus manufacturas	0,0%	0,0%	0,0%	100,0%	0,0%	0,0%	0,0%	0,0%	100,0%
75. Níquel y sus manufacturas	-	-	-	-	-	-	-	-	-
76. Aluminio y sus manufacturas	0,0%	0,0%	0,0%	100,0%	0,0%	0,0%	0,0%	0,0%	100,0%
78. Plomo y sus manufacturas	-	-	-	-	-	-	-	-	-
79. Cinc y sus manufacturas	0,0%	100,0%	0,0%	0,0%	0,0%	0,0%	0,0%	0,0%	100,0%
80. Estaño y sus manufacturas	-	-	-	-	-	-	-	-	-
81. Otros metal. comunes; cermets	-	-	-	-	-	-	-	-	-
82. Herramient. y cuchill. metálic.	0,0%	0,0%	0,0%	100,0%	0,0%	0,0%	0,0%	0,0%	100,0%
83. Manufact. diversas de metales	0,0%	0,0%	0,0%	100,0%	0,0%	0,0%	0,0%	0,0%	100,0%
84. Máquinas y aparatos mecánicos	0,0%	0,0%	0,0%	100,0%	0,0%	0,0%	0,0%	0,0%	100,0%
85. Aparatos y material eléctricos	15,0%	0,0%	0,0%	85,0%	0,0%	0,0%	0,0%	0,0%	100,0%
86. Vehículos, material ferroviarios	-	-	-	-	-	-	-	-	-
87. Vehículos automóviles, tractores	0,0%	0,0%	0,0%	100,0%	0,0%	0,0%	0,0%	0,0%	100,0%
88. Aeronaves; vehículos espaciales	0,0%	0,0%	0,0%	100,0%	0,0%	0,0%	0,0%	0,0%	100,0%
89. Barcos y embarcaciones	-	-	-	-	-	-	-	-	-
90. Aparatos ópticos, medida, médicos	0,0%	0,0%	0,0%	100,0%	0,0%	0,0%	0,0%	0,0%	100,0%
91. Relojería	-	-	-	-	-	-	-	-	-
92. Instrumentos musicales	-	-	-	-	-	-	-	-	-
93. Armas y municiones; accesorios	0,0%	0,0%	0,0%	100,0%	0,0%	0,0%	0,0%	0,0%	100,0%
94. Muebles, sillas, lámparas	0,0%	0,0%	0,0%	100,0%	0,0%	0,0%	0,0%	0,0%	100,0%
95. Juguetes, juegos, artic. deportivos	0,0%	0,0%	0,0%	86,4%	13,6%	0,0%	0,0%	0,0%	100,0%
96. Manufacturas diversas	-	-	-	-	-	-	-	-	-
97. Objetos de arte; antigüedades	-	-	-	-	-	-	-	-	-
99. Conjunt. de otros productos	0,0%	0,0%	0,0%	100,0%	0,0%	0,0%	0,0%	0,0%	100,0%
Total general	0,1%	51,4%	0,1%	48,1%	0,0%	0,0%	0,1%	0,2%	100,0%

Impacto del peaje para camiones en Alemania sobre la competitividad de las empresas españolas

% Exportaciones a Alemania de la C. A. por modo transporte / Exportaciones totales de la C.A.

Capítulo	ASTURIAS								Total
	Desconocido	Marítimo	Ferrocarril	Carretera	Aire	Envío Postal	Inst. fija transp.	Propulsión propia	
01. Animales vivos	0,0%	0,0%	0,0%	0,0%	0,0%	0,0%	0,0%	0,0%	0,0%
02. Carne y despojos comestibles	0,0%	0,0%	0,0%	3,3%	0,0%	0,0%	0,0%	0,0%	3,3%
03. Pescados, crustáceos, moluscos	0,0%	0,0%	0,0%	0,4%	0,0%	0,0%	0,0%	0,0%	0,4%
04. Leche, productos lácteos; huevos	0,0%	0,0%	0,0%	2,2%	0,0%	0,0%	0,0%	0,0%	2,2%
05. Otros productos de origen animal	0,0%	0,0%	0,0%	0,0%	0,0%	0,0%	0,0%	0,0%	0,0%
06. Plantas vivas; prod. floricultura	-	-	-	-	-	-	-	-	-
07. Legumbres, hortalizas, s/ conserv.	0,0%	0,0%	0,0%	8,1%	0,0%	0,0%	0,0%	0,0%	8,1%
08. Frutas/frutos, s/ conserv.	0,0%	0,0%	0,0%	2,4%	0,0%	0,0%	0,0%	0,0%	2,4%
09. Café, té, yerba mate y especias	0,0%	0,0%	0,0%	0,0%	0,0%	0,0%	0,0%	0,0%	0,0%
10. Cereales	0,0%	0,0%	0,0%	0,0%	0,0%	0,0%	0,0%	0,0%	0,0%
11. Product. de la molinería; malta	0,0%	0,0%	0,0%	100,0%	0,0%	0,0%	0,0%	0,0%	100,0%
12. Semillas oleag.; plantas industriales	0,0%	0,0%	0,0%	0,0%	0,0%	0,0%	0,0%	0,0%	0,0%
13. Jugos y extractos vegetales	0,0%	0,0%	0,0%	0,0%	0,0%	0,0%	0,0%	0,0%	0,0%
14. Materias trenzables	-	-	-	-	-	-	-	-	-
15. Grasas, aceite animal o vegetal	0,0%	0,0%	0,0%	0,0%	0,0%	0,0%	0,0%	0,0%	0,0%
16. Conservas de carne o pescado	0,0%	0,0%	6,7%	21,4%	0,0%	0,0%	0,0%	0,0%	28,1%
17. Azúcares; artículos confitería	0,0%	0,0%	0,0%	0,0%	0,0%	0,0%	0,0%	0,0%	0,0%
18. Cacao y sus preparaciones	0,0%	0,0%	0,0%	0,0%	0,0%	0,0%	0,0%	0,0%	0,0%
19. Product. de cereales, de pastelería	0,0%	0,0%	0,0%	0,4%	0,0%	0,0%	0,0%	0,0%	0,4%
20. Conservas verdura o fruta; zumo	4,1%	0,0%	0,0%	0,0%	0,0%	0,0%	0,0%	0,0%	4,1%
21. Preparac. alimenticias diversas	0,0%	0,0%	0,0%	3,0%	0,0%	0,0%	0,0%	0,0%	3,0%
22. Bebidas todo tipo (exc. zumos)	0,0%	0,0%	0,0%	0,0%	0,0%	0,0%	0,0%	0,0%	0,0%
23. Residuos industria alimentaria	-	-	-	-	-	-	-	-	-
24. Tabaco y sus sucedáneos	0,0%	0,0%	0,0%	0,0%	0,0%	0,0%	0,0%	0,0%	0,0%
25. Sal, yeso, piedras s/ trabajar	0,0%	4,1%	0,0%	0,0%	0,0%	0,0%	0,0%	0,0%	4,1%
26. Minerales, escorias y cenizas	0,0%	5,7%	0,0%	0,0%	0,0%	0,0%	0,0%	0,0%	5,7%
27. Combustibles, aceite mineral	0,0%	18,1%	0,0%	0,1%	0,0%	0,0%	0,1%	0,0%	18,4%
28. Product. químicos inorgánicos	0,0%	0,6%	0,0%	16,7%	0,0%	0,0%	0,0%	0,0%	17,4%
29. Productos químicos orgánicos	0,0%	0,0%	0,0%	20,4%	0,0%	0,0%	0,0%	0,0%	20,4%
30. Productos farmacéuticos	0,0%	0,0%	0,0%	22,5%	0,0%	0,0%	0,0%	0,0%	22,5%
31. Abonos	0,0%	2,3%	0,0%	0,0%	0,0%	0,0%	0,0%	0,0%	2,3%
32. Tanino; materias colorantes; pintura	0,0%	0,0%	0,0%	0,0%	0,0%	0,0%	0,0%	0,0%	0,0%
33. Aceites esenciales; perfumer.	0,0%	0,0%	0,0%	0,0%	0,0%	0,0%	0,0%	0,0%	0,0%
34. Jabones; lubricantes; ceras	5,1%	0,0%	0,0%	0,0%	0,0%	0,0%	0,0%	0,0%	5,1%
35. Materias albuminóideas; colas	0,0%	0,0%	0,0%	0,0%	0,0%	0,0%	0,0%	0,0%	0,0%
36. Pólvoras y explosivos	-	-	-	-	-	-	-	-	-
37. Prod. fotográf. o cinemat.	-	-	-	-	-	-	-	-	-
38. Otros productos químicos	0,0%	0,0%	0,0%	0,6%	0,0%	0,0%	0,0%	0,0%	0,6%
39. Mat. plásticas; sus manufact.	0,0%	0,0%	0,0%	1,8%	0,0%	0,0%	0,0%	5,7%	7,6%
40. Caucho y sus manufacturas	0,0%	0,0%	0,0%	1,2%	0,0%	0,0%	0,0%	0,0%	1,2%
41. Pieles (exc. peleter.); cueros	0,0%	0,0%	0,0%	0,0%	0,0%	0,0%	0,0%	0,0%	0,0%
42. Manufact. de cuero, marroquinería	0,0%	0,0%	0,0%	0,1%	0,0%	0,0%	0,0%	0,0%	0,1%
43. Peletería y sus confecciones	0,0%	0,0%	0,0%	0,0%	0,0%	0,0%	0,0%	0,0%	0,0%
44. Madera y sus manufacturas	0,0%	0,0%	0,0%	0,0%	0,0%	0,0%	0,0%	0,0%	0,0%
45. Corcho y sus manufacturas	-	-	-	-	-	-	-	-	-
46. Manufacturas de cestería	0,0%	0,0%	0,0%	0,0%	0,0%	0,0%	0,0%	0,0%	0,0%
47. Pasta de madera; papel recicl.	0,0%	35,5%	0,0%	0,0%	0,0%	0,0%	0,0%	0,0%	35,5%
48. Papel, cartón; sus manufact.	0,0%	0,0%	0,0%	6,8%	0,0%	0,0%	0,0%	0,0%	6,8%
49. Libros; publicac.; artes gráficas	0,0%	0,0%	0,0%	3,6%	0,0%	0,2%	0,0%	0,0%	3,8%
50. Seda	-	-	-	-	-	-	-	-	-
51. Lana y pelo fino	0,0%	0,0%	0,0%	0,0%	0,0%	0,0%	0,0%	0,0%	0,0%
52. Algodón	0,0%	0,0%	0,0%	0,0%	0,0%	0,0%	0,0%	0,0%	0,0%
53. Otras fibras textiles vegetales	0,0%	0,0%	0,0%	0,0%	0,0%	0,0%	0,0%	0,0%	0,0%
54. Filamentos sintéticos o artificiales	0,0%	0,0%	0,0%	0,0%	0,0%	0,0%	0,0%	0,0%	0,0%
55. Fibras sinté., artif. dicont.	0,0%	0,0%	0,0%	57,0%	0,0%	0,0%	0,0%	0,0%	57,0%
56. Fieltro, tela s/ tejer; cordelería	0,0%	0,0%	0,0%	0,0%	0,0%	0,0%	0,0%	0,0%	0,0%
57. Alfombras; revesti. textiles suelo	0,0%	0,0%	0,0%	0,0%	0,0%	0,0%	0,0%	0,0%	0,0%
58. Terciopelo; c/ bucles; tapicería	-	-	-	-	-	-	-	-	-
59. Tejidos técnicos, recubiertos	0,0%	0,0%	0,0%	0,0%	0,0%	0,0%	0,0%	0,0%	0,0%
60. Tejidos de punto	0,0%	0,0%	0,0%	0,0%	0,0%	0,0%	0,0%	0,0%	0,0%
61. Prendas de vestir, de punto	0,0%	0,0%	0,0%	0,0%	0,0%	0,0%	0,0%	0,0%	0,0%
62. Prendas de vestir, no de punto	0,0%	0,0%	0,0%	0,0%	0,0%	0,0%	0,0%	0,0%	0,0%
63. Artic. textil-hogar; prendería	0,0%	0,0%	0,0%	0,6%	0,0%	0,0%	0,0%	0,0%	0,6%
64. Calzado; sus partes	0,0%	0,0%	0,0%	0,0%	0,0%	0,0%	0,0%	0,0%	0,0%
65. Artículos de sombrerería	0,0%	0,0%	0,0%	0,0%	0,0%	0,0%	0,0%	0,0%	0,0%
66. Paraguas; sombrillas; bastones	0,0%	0,0%	0,0%	0,0%	0,0%	0,0%	0,0%	0,0%	0,0%
67. Plumas y plumón preparados	-	-	-	-	-	-	-	-	-
68. Manufacturas de piedra, yeso	0,0%	0,0%	0,0%	0,0%	0,0%	0,0%	0,0%	0,0%	0,0%
69. Productos cerámicos	0,0%	0,0%	0,0%	9,2%	0,0%	0,0%	0,0%	0,0%	9,2%
70. Vidrio y sus manufacturas	0,0%	0,0%	0,0%	21,2%	0,0%	0,0%	0,0%	0,0%	21,2%
71. Piedra, metal. preciosos, joyer.	0,0%	0,0%	0,0%	0,0%	0,0%	0,0%	0,0%	0,0%	0,0%
72. Fundición, hierro y acero	0,0%	2,5%	0,0%	2,5%	0,0%	0,0%	0,0%	0,0%	5,0%
73. Manuf. fundic., hier./acero	0,1%	0,8%	0,0%	1,0%	0,0%	0,0%	0,0%	0,0%	1,8%
74. Cobre y sus manufacturas	0,0%	0,0%	0,0%	2,2%	0,0%	0,0%	0,0%	0,0%	2,2%
75. Níquel y sus manufacturas	0,0%	0,0%	0,0%	0,0%	0,0%	0,0%	0,0%	0,0%	0,0%
76. Aluminio y sus manufacturas	0,0%	0,0%	0,0%	4,6%	0,0%	0,0%	0,0%	0,0%	4,6%
78. Plomo y sus manufacturas	0,0%	0,0%	0,0%	0,0%	0,0%	0,0%	0,0%	0,0%	0,0%
79. Cinc y sus manufacturas	0,0%	21,1%	0,0%	0,0%	0,0%	0,0%	0,0%	0,0%	21,1%
80. Estaño y sus manufacturas	-	-	-	-	-	-	-	-	-
81. Otros metal. comunes; cermets	0,0%	0,0%	0,0%	0,0%	0,0%	0,0%	0,0%	0,0%	0,0%
82. Herramient. y cuchill. metálic.	0,0%	0,0%	0,0%	15,3%	0,0%	0,0%	0,0%	0,0%	15,3%
83. Manufact. diversas de metales	0,0%	0,0%	0,0%	2,8%	0,0%	0,0%	0,0%	0,0%	2,8%
84. Máquinas y aparatos mecánicos	0,0%	0,0%	0,0%	9,2%	0,0%	0,0%	0,0%	0,0%	9,2%
85. Aparatos y material eléctricos	0,5%	0,0%	0,0%	2,6%	0,0%	0,0%	0,0%	0,0%	3,0%
86. Vehículos, material ferroviarios	0,0%	0,0%	0,0%	0,0%	0,0%	0,0%	0,0%	0,0%	0,0%
87. Vehículos automóviles, tractores	0,0%	0,0%	0,0%	35,5%	0,0%	0,0%	0,0%	0,0%	35,5%
88. Aeronaves; vehículos espaciales	0,0%	0,0%	0,0%	2,5%	0,0%	0,0%	0,0%	0,0%	2,5%
89. Barcos y embarcaciones	0,0%	0,0%	0,0%	0,0%	0,0%	0,0%	0,0%	0,0%	0,0%
90. Aparatos ópticos, medida, médicos	0,0%	0,0%	0,0%	2,4%	0,0%	0,0%	0,0%	0,0%	2,4%
91. Relojería	0,0%	0,0%	0,0%	0,0%	0,0%	0,0%	0,0%	0,0%	0,0%
92. Instrumentos musicales	0,0%	0,0%	0,0%	0,0%	0,0%	0,0%	0,0%	0,0%	0,0%
93. Armas y municiones; accesorios	0,0%	0,0%	0,0%	90,7%	0,0%	0,0%	0,0%	0,0%	90,7%
94. Muebles, sillas, lámparas	0,0%	0,0%	0,0%	14,0%	0,0%	0,0%	0,0%	0,0%	14,0%
95. Juguetes, juegos, artic. deportivos	0,0%	0,0%	0,0%	13,2%	2,1%	0,0%	0,0%	0,0%	15,3%
96. Manufacturas diversas	0,0%	0,0%	0,0%	0,0%	0,0%	0,0%	0,0%	0,0%	0,0%
97. Objetos de arte; antigüedades	-	-	-	-	-	-	-	-	-
99. Conjunt. de otros productos	0,0%	0,0%	0,0%	0,2%	0,0%	0,0%	0,0%	0,2%	0,2%
Total general	0,0%	6,3%	0,0%	5,9%	0,0%	0,0%	0,0%	0,0%	12,2%

Impacto del peaje para camiones en Alemania sobre la competitividad de las empresas españolas

% Importaciones desde Alemania por modo transporte / Importaciones desde Alemania

Capítulo	ASTURIAS								Total
	Desconocido	Marítimo	Ferrocarril	Carretera	Aire	Envío Postal	Inst. fija transp.	Propulsión propia	
01. Animales vivos	0,0%	0,0%	0,0%	100,0%	0,0%	0,0%	0,0%	0,0%	100,0%
02. Carne y despojos comestibles	0,2%	0,0%	0,0%	99,8%	0,0%	0,0%	0,0%	0,0%	100,0%
03. Pescados, crustáceos, moluscos	0,0%	0,0%	0,0%	100,0%	0,0%	0,0%	0,0%	0,0%	100,0%
04. Leche, productos lácteos; huevos	0,0%	0,0%	0,0%	100,0%	0,0%	0,0%	0,0%	0,0%	100,0%
05. Otros productos de origen animal	0,0%	0,0%	0,0%	100,0%	0,0%	0,0%	0,0%	0,0%	100,0%
06. Plantas vivas; prod. floricultura	-	-	-	-	-	-	-	-	-
07. Legumbres, hortalizas, s/ conserv.	0,0%	0,0%	0,0%	100,0%	0,0%	0,0%	0,0%	0,0%	100,0%
08. Frutas/frutos, s/ conserv.	0,0%	0,0%	0,0%	100,0%	0,0%	0,0%	0,0%	0,0%	100,0%
09. Café, té, yerba mate y especias	-	-	-	-	-	-	-	-	-
10. Cereales	0,0%	0,0%	0,0%	100,0%	0,0%	0,0%	0,0%	0,0%	100,0%
11. Product. de la molinería; malta	0,0%	0,0%	0,0%	100,0%	0,0%	0,0%	0,0%	0,0%	100,0%
12. Semillas oleag.; plantas industriales	0,0%	0,0%	61,2%	38,8%	0,0%	0,0%	0,0%	0,0%	100,0%
13. Jugos y extractos vegetales	0,0%	0,0%	0,0%	100,0%	0,0%	0,0%	0,0%	0,0%	100,0%
14. Materias trenzables	-	-	-	-	-	-	-	-	-
15. Grasas, aceite animal o vegetal	0,0%	0,0%	0,0%	100,0%	0,0%	0,0%	0,0%	0,0%	100,0%
16. Conservas de carne o pescado	0,0%	0,0%	0,0%	100,0%	0,0%	0,0%	0,0%	0,0%	100,0%
17. Azúcares; artículos confitería	0,0%	0,0%	0,0%	100,0%	0,0%	0,0%	0,0%	0,0%	100,0%
18. Cacao y sus preparaciones	0,0%	0,0%	0,0%	100,0%	0,0%	0,0%	0,0%	0,0%	100,0%
19. Produc. de cereales, de pastelería	27,9%	0,0%	0,0%	72,1%	0,0%	0,0%	0,0%	0,0%	100,0%
20. Conservas verdura o fruta; zumo	0,0%	0,0%	0,0%	100,0%	0,0%	0,0%	0,0%	0,0%	100,0%
21. Preparac. alimenticias diversas	0,0%	0,0%	0,0%	100,0%	0,0%	0,0%	0,0%	0,0%	100,0%
22. Bebidas todo tipo (exc. zumos)	0,0%	0,0%	61,2%	38,8%	0,0%	0,0%	0,0%	0,0%	100,0%
23. Residuos industria alimentaria	0,0%	0,0%	0,0%	100,0%	0,0%	0,0%	0,0%	0,0%	100,0%
24. Tabaco y sus sucedáneos	0,0%	0,0%	0,0%	100,0%	0,0%	0,0%	0,0%	0,0%	100,0%
25. Sal, yeso, piedras s/ trabajar	0,0%	0,0%	0,0%	100,0%	0,0%	0,0%	0,0%	0,0%	100,0%
26. Minerales, escorias y cenizas	0,0%	0,0%	0,0%	100,0%	0,0%	0,0%	0,0%	0,0%	100,0%
27. Combustibles, aceite mineral	10,4%	79,4%	0,9%	4,7%	0,0%	0,0%	4,6%	0,0%	100,0%
28. Product. químicos inorgánicos	0,0%	62,1%	0,0%	37,9%	0,0%	0,0%	0,0%	0,0%	100,0%
29. Productos químicos orgánicos	0,0%	0,0%	5,5%	94,5%	0,0%	0,0%	0,0%	0,0%	100,0%
30. Productos farmacéuticos	0,0%	0,0%	0,0%	100,0%	0,0%	0,0%	0,0%	0,0%	100,0%
31. Abonos	-	-	-	-	-	-	-	-	-
32. Taino; materias colorantes; pintura	0,9%	0,0%	0,0%	99,1%	0,1%	0,0%	0,0%	0,0%	100,0%
33. Aceites esenciales; perfumer.	0,0%	0,0%	0,0%	100,0%	0,0%	0,0%	0,0%	0,0%	100,0%
34. Jabones; lubricantes; ceras	0,0%	0,0%	0,0%	100,0%	0,0%	0,0%	0,0%	0,0%	100,0%
35. Materias albuminóideas; colas	0,0%	0,0%	0,0%	99,9%	0,0%	0,0%	0,0%	0,0%	100,0%
36. Pólvoras y explosivos	-	-	-	-	-	-	-	-	-
37. Prod. fotográf. o cinemat.	0,0%	0,0%	0,0%	100,0%	0,0%	0,0%	0,0%	0,0%	100,0%
38. Otros productos químicos	10,5%	1,4%	0,0%	88,1%	0,0%	0,0%	0,0%	0,0%	100,0%
39. Mat. plásticas; sus manufact.	4,9%	0,0%	0,0%	95,1%	0,0%	0,0%	0,0%	0,0%	100,0%
40. Caucho y sus manufacturas	1,3%	0,0%	0,0%	98,5%	0,1%	0,1%	0,0%	0,0%	100,0%
41. Pieles (exc. peleter.); cueros	-	-	-	-	-	-	-	-	-
42. Manufact. de cuero, marroquinería	0,0%	0,0%	0,0%	100,0%	0,0%	0,0%	0,0%	0,0%	100,0%
43. Peletería y sus confecciones	-	-	-	-	-	-	-	-	-
44. Madera y sus manufacturas	0,0%	0,0%	0,0%	100,0%	0,0%	0,0%	0,0%	0,0%	100,0%
45. Corcho y sus manufacturas	-	-	-	-	-	-	-	-	-
46. Manufacturas de cestería	0,0%	0,0%	0,0%	100,0%	0,0%	0,0%	0,0%	0,0%	100,0%
47. Pasta de madera; papel recicl.	0,0%	0,0%	0,0%	100,0%	0,0%	0,0%	0,0%	0,0%	100,0%
48. Papel, cartón; sus manufact.	4,7%	0,0%	0,0%	95,2%	0,0%	0,0%	0,0%	0,0%	100,0%
49. Libros; publicac.; artes gráficas	18,7%	0,0%	0,0%	67,7%	0,0%	13,6%	0,0%	0,0%	100,0%
50. Seda	-	-	-	-	-	-	-	-	-
51. Lana y pelo fino	-	-	-	-	-	-	-	-	-
52. Algodón	0,0%	0,0%	0,0%	100,0%	0,0%	0,0%	0,0%	0,0%	100,0%
53. Otras fibras textiles vegetales	-	-	-	-	-	-	-	-	-
54. Filamentos sintéticos o artificiales	0,0%	0,0%	0,0%	98,8%	1,2%	0,0%	0,0%	0,0%	100,0%
55. Fibras sinté., artif. dicont.	90,8%	0,0%	0,0%	9,2%	0,0%	0,0%	0,0%	0,0%	100,0%
56. Fieltro, tela s/ tejer, cordelería	4,6%	0,0%	0,0%	95,4%	0,0%	0,0%	0,0%	0,0%	100,0%
57. Alfombras; revesti. textiles suelo	0,0%	0,0%	0,0%	100,0%	0,0%	0,0%	0,0%	0,0%	100,0%
58. Terciopelo; c/ bucles; tapicería	0,6%	0,0%	0,0%	99,4%	0,0%	0,0%	0,0%	0,0%	100,0%
59. Tejidos técnicos, recubiertos	1,5%	0,0%	0,0%	98,5%	0,0%	0,0%	0,0%	0,0%	100,0%
60. Tejidos de punto	99,4%	0,0%	0,0%	0,6%	0,0%	0,0%	0,0%	0,0%	100,0%
61. Prendas de vestir, de punto	1,0%	0,0%	0,0%	99,0%	0,0%	0,0%	0,0%	0,0%	100,0%
62. Prendas de vestir, no de punto	2,9%	0,0%	0,0%	97,1%	0,0%	0,0%	0,0%	0,0%	100,0%
63. Artic. textil-hogar; prendería	0,0%	0,0%	0,0%	100,0%	0,0%	0,0%	0,0%	0,0%	100,0%
64. Calzado; sus partes	1,1%	0,0%	0,0%	98,9%	0,0%	0,0%	0,0%	0,0%	100,0%
65. Artículos de sombrerería	4,2%	0,0%	0,0%	95,8%	0,0%	0,0%	0,0%	0,0%	100,0%
66. Paraguas; sombrillas; bastones	0,0%	0,0%	0,0%	100,0%	0,0%	0,0%	0,0%	0,0%	100,0%
67. Plumasy plumón preparados	-	-	-	-	-	-	-	-	-
68. Manufacturas de piedra, yeso	13,8%	0,0%	0,0%	86,1%	0,0%	0,1%	0,0%	0,0%	100,0%
69. Productos cerámicos	3,0%	0,0%	0,0%	97,0%	0,0%	0,0%	0,0%	0,0%	100,0%
70. Vidrio y sus manufacturas	0,1%	0,0%	0,0%	99,9%	0,0%	0,0%	0,0%	0,0%	100,0%
71. Piedra, metal. preciosos, joyer.	0,0%	0,0%	0,0%	100,0%	0,0%	0,0%	0,0%	0,0%	100,0%
72. Fundición, hierro y acero	1,9%	77,9%	0,0%	20,2%	0,0%	0,0%	0,0%	0,0%	100,0%
73. Manuf. fundic., hier./acero	3,0%	0,0%	6,4%	90,6%	0,0%	0,0%	0,0%	0,0%	100,0%
74. Cobre y sus manufacturas	9,9%	0,0%	0,0%	90,1%	0,0%	0,0%	0,0%	0,0%	100,0%
75. Niquel y sus manufacturas	100,0%	0,0%	0,0%	0,0%	0,0%	0,0%	0,0%	0,0%	100,0%
76. Aluminio y sus manufacturas	0,0%	0,0%	0,0%	100,0%	0,0%	0,0%	0,0%	0,0%	100,0%
77. Plomo y sus manufacturas	-	-	-	-	-	-	-	-	-
78. Cinc y sus manufacturas	0,0%	0,0%	0,0%	100,0%	0,0%	0,0%	0,0%	0,0%	100,0%
79. Estaño y sus manufacturas	0,0%	0,0%	0,0%	100,0%	0,0%	0,0%	0,0%	0,0%	100,0%
80. Otros metal. comunes; cermets	0,0%	0,0%	0,0%	100,0%	0,0%	0,0%	0,0%	0,0%	100,0%
81. Herramient. y cuchill. metálic.	0,7%	0,0%	0,0%	99,3%	0,0%	0,0%	0,0%	0,0%	100,0%
82. Manufact. diversas de metales	2,4%	0,0%	0,0%	97,6%	0,0%	0,0%	0,0%	0,0%	100,0%
83. Máquinas y aparatos mecánicos	2,8%	0,0%	0,0%	97,1%	0,1%	0,0%	0,0%	0,0%	100,0%
84. Aparatos y material eléctricos	0,9%	0,0%	0,0%	99,1%	0,0%	0,0%	0,0%	0,0%	100,0%
85. Vehículos, material ferroviarios	51,2%	0,0%	0,0%	48,8%	0,0%	0,0%	0,0%	0,0%	100,0%
86. Vehículos automóviles, tractores	1,8%	0,0%	0,0%	98,0%	0,0%	0,0%	0,0%	0,2%	100,0%
87. Aeronaves; vehículos espaciales	0,0%	0,0%	0,0%	100,0%	0,0%	0,0%	0,0%	0,0%	100,0%
88. Barcos y embarcaciones	0,0%	0,0%	0,0%	100,0%	0,0%	0,0%	0,0%	0,0%	100,0%
89. Aparatos ópticos, medida, médicos	14,9%	0,0%	0,0%	84,8%	0,3%	0,0%	0,0%	0,0%	100,0%
90. Relojería	0,0%	0,0%	0,0%	100,0%	0,0%	0,0%	0,0%	0,0%	100,0%
91. Instrumentos musicales	0,0%	0,0%	0,0%	88,0%	0,0%	0,0%	12,0%	0,0%	100,0%
92. Armas y municiones; accesorios	0,0%	0,0%	0,0%	100,0%	0,0%	0,0%	0,0%	0,0%	100,0%
93. Muebles, sillas, lámparas	7,8%	0,0%	0,0%	92,0%	0,0%	0,2%	0,0%	0,0%	100,0%
94. Juguetes, juegos, artic. deportivos	0,8%	0,0%	0,0%	98,7%	0,6%	0,0%	0,0%	0,0%	100,0%
95. Manufacturas diversas	1,9%	0,0%	0,0%	98,1%	0,0%	0,0%	0,0%	0,0%	100,0%
96. Objetos de arte; antigüedades	-	-	-	-	-	-	-	-	-
97. Conjunt. Indust. (regl. 840/96)	-	-	-	-	-	-	-	-	-
98. Conjunt. de otros productos	0,0%	0,1%	0,0%	99,9%	0,0%	0,0%	0,0%	0,0%	100,0%
Total general	2,4%	8,8%	0,4%	88,3%	0,0%	0,0%	0,0%	0,0%	100,0%

Impacto del peaje para camiones en Alemania sobre la competitividad de las empresas españolas

% Importaciones de la C. A. desde Alemania por modo transporte / Importaciones totales de la C.A.

Capítulo	ASTURIAS								Total
	Desconocido	Marítimo	Ferrocarril	Carretera	Aire	Envío Postal	Inst. fija transp.	Propulsión propia	
01. Animales vivos	0,0%	0,0%	0,0%	3,0%	0,0%	0,0%	0,0%	0,0%	3,0%
02. Carne y despojos comestibles	0,1%	0,0%	0,0%	43,3%	0,0%	0,0%	0,0%	0,0%	43,3%
03. Pescados, crustáceos, moluscos	0,0%	0,0%	0,0%	0,0%	0,0%	0,0%	0,0%	0,0%	0,0%
04. Leche, productos lácteos; huevos	0,0%	0,0%	0,0%	18,5%	0,0%	0,0%	0,0%	0,0%	18,5%
05. Otros productos de origen animal	0,0%	0,0%	0,0%	26,5%	0,0%	0,0%	0,0%	0,0%	26,5%
06. Plantas vivas; prod. floricultura	0,0%	0,0%	0,0%	0,0%	0,0%	0,0%	0,0%	0,0%	0,0%
07. Legumbres, hortalizas, s/ conserv.	0,0%	0,0%	0,0%	5,3%	0,0%	0,0%	0,0%	0,0%	5,3%
08. Frutas/frutos, s/ conserv.	0,0%	0,0%	0,0%	0,7%	0,0%	0,0%	0,0%	0,0%	0,7%
09. Café, té, yerba mate y especias	0,0%	0,0%	0,0%	0,0%	0,0%	0,0%	0,0%	0,0%	0,0%
10. Cereales	0,0%	0,0%	0,0%	57,2%	0,0%	0,0%	0,0%	0,0%	57,2%
11. Product. de la molinería; malta	0,0%	0,0%	0,0%	33,5%	0,0%	0,0%	0,0%	0,0%	33,5%
12. Semillas oleag.; plantas industriales	0,0%	0,0%	0,2%	0,1%	0,0%	0,0%	0,0%	0,0%	0,3%
13. Jugos y extractos vegetales	0,0%	0,0%	0,0%	60,4%	0,0%	0,0%	0,0%	0,0%	60,4%
14. Materias trenzables	0,0%	0,0%	0,0%	0,0%	0,0%	0,0%	0,0%	0,0%	0,0%
15. Grasas, aceite animal o vegetal	0,0%	0,0%	0,0%	3,7%	0,0%	0,0%	0,0%	0,0%	3,7%
16. Conservas de carne o pescado	0,0%	0,0%	0,0%	0,5%	0,0%	0,0%	0,0%	0,0%	0,5%
17. Azúcares; artículos confitería	0,0%	0,0%	0,0%	2,6%	0,0%	0,0%	0,0%	0,0%	2,6%
18. Cacao y sus preparaciones	0,0%	0,0%	0,0%	0,1%	0,0%	0,0%	0,0%	0,0%	0,1%
19. Produc. de cereales, de pastelería	4,5%	0,0%	0,0%	11,5%	0,0%	0,0%	0,0%	0,0%	16,0%
20. Conservas verdura o fruta; zumo	0,0%	0,0%	0,0%	37,2%	0,0%	0,0%	0,0%	0,0%	37,2%
21. Preparac. alimenticias diversas	0,0%	0,0%	0,0%	3,7%	0,0%	0,0%	0,0%	0,0%	3,7%
22. Bebidas todo tipo (exc. zumos)	0,0%	0,0%	9,7%	6,1%	0,0%	0,0%	0,0%	0,0%	15,9%
23. Residuos industria alimentaria	0,0%	0,0%	0,0%	0,0%	0,0%	0,0%	0,0%	0,0%	0,0%
24. Tabaco y sus sucedáneos	0,0%	0,0%	0,0%	86,6%	0,0%	0,0%	0,0%	0,0%	86,6%
25. Sal, yeso, piedras s/ trabajar	0,0%	0,0%	0,0%	1,7%	0,0%	0,0%	0,0%	0,0%	1,7%
26. Minerales, escorias y cenizas	0,0%	0,0%	0,0%	0,0%	0,0%	0,0%	0,0%	0,0%	0,0%
27. Combustibles, aceite mineral	0,0%	0,4%	0,0%	0,0%	0,0%	0,0%	0,0%	0,0%	0,5%
28. Product. químicos inorgánicos	0,0%	8,3%	0,0%	5,1%	0,0%	0,0%	0,0%	0,0%	13,4%
29. Productos químicos orgánicos	0,0%	0,0%	0,3%	4,5%	0,0%	0,0%	0,0%	0,0%	4,8%
30. Productos farmacéuticos	0,0%	0,0%	0,0%	11,7%	0,0%	0,0%	0,0%	0,0%	11,7%
31. Abonos	0,0%	0,0%	0,0%	0,0%	0,0%	0,0%	0,0%	0,0%	0,0%
32. Tánico; materias colorantes; pintura	0,0%	0,0%	0,0%	3,2%	0,0%	0,0%	0,0%	0,0%	3,2%
33. Aceites esenciales; perfumer.	0,0%	0,0%	0,0%	2,8%	0,0%	0,0%	0,0%	0,0%	2,8%
34. Jabones; lubricantes; ceras	0,0%	0,0%	0,0%	11,8%	0,0%	0,0%	0,0%	0,0%	11,8%
35. Materias albuminóideas; colas	0,0%	0,0%	0,0%	25,8%	0,0%	0,0%	0,0%	0,0%	25,8%
36. Pólvoras y explosivos	0,0%	0,0%	0,0%	0,0%	0,0%	0,0%	0,0%	0,0%	0,0%
37. Prod. fotográf. o cinemat.	0,0%	0,0%	0,0%	3,6%	0,0%	0,0%	0,0%	0,0%	3,6%
38. Otros productos químicos	1,9%	0,3%	0,0%	16,3%	0,0%	0,0%	0,0%	0,0%	18,5%
39. Mat. plásticas; sus manufact.	0,6%	0,0%	0,0%	10,9%	0,0%	0,0%	0,0%	0,0%	11,5%
40. Caucho y sus manufacturas	0,2%	0,0%	0,0%	11,7%	0,0%	0,0%	0,0%	0,0%	11,9%
41. Pieles (exc. peleter.); cueros	0,0%	0,0%	0,0%	0,0%	0,0%	0,0%	0,0%	0,0%	0,0%
42. Manufact. de cuero, marroquinería	0,0%	0,0%	0,0%	1,3%	0,0%	0,0%	0,0%	0,0%	1,3%
43. Peletería y sus confecciones	0,0%	0,0%	0,0%	0,0%	0,0%	0,0%	0,0%	0,0%	0,0%
44. Madera y sus manufacturas	0,0%	0,0%	0,0%	1,4%	0,0%	0,0%	0,0%	0,0%	1,4%
45. Corcho y sus manufacturas	0,0%	0,0%	0,0%	0,0%	0,0%	0,0%	0,0%	0,0%	0,0%
46. Manufacturas de cestería	0,0%	0,0%	0,0%	2,7%	0,0%	0,0%	0,0%	0,0%	2,7%
47. Pasta de madera; papel recicl.	0,0%	0,0%	0,0%	62,4%	0,0%	0,0%	0,0%	0,0%	62,4%
48. Papel, cartón; sus manufact.	2,9%	0,0%	0,0%	57,4%	0,0%	0,0%	0,0%	0,0%	60,3%
49. Libros; publicac.; artes gráficas	0,7%	0,0%	0,0%	2,6%	0,0%	0,5%	0,0%	0,0%	3,8%
50. Seda	0,0%	0,0%	0,0%	0,0%	0,0%	0,0%	0,0%	0,0%	0,0%
51. Lana y pelo fino	0,0%	0,0%	0,0%	0,0%	0,0%	0,0%	0,0%	0,0%	0,0%
52. Algodón	0,0%	0,0%	0,0%	0,7%	0,0%	0,0%	0,0%	0,0%	0,7%
53. Otras fibras textiles vegetales	0,0%	0,0%	0,0%	0,0%	0,0%	0,0%	0,0%	0,0%	0,0%
54. Filamentos sintéticos o artificiales	0,0%	0,0%	0,0%	84,2%	1,0%	0,0%	0,0%	0,0%	85,2%
55. Fibras sinté., artíf. dicont.	1,3%	0,0%	0,0%	0,1%	0,0%	0,0%	0,0%	0,0%	1,4%
56. Fieltro, tela s/ tejer; cordelería	0,0%	0,0%	0,0%	0,4%	0,0%	0,0%	0,0%	0,0%	0,4%
57. Alfombras; revesti. textiles suelo	0,0%	0,0%	0,0%	0,8%	0,0%	0,0%	0,0%	0,0%	0,8%
58. Terciopelo; c/ bucles; tapicería	0,2%	0,0%	0,0%	36,4%	0,0%	0,0%	0,0%	0,0%	36,6%
59. Tejidos técnicos, recubiertos	1,0%	0,0%	0,0%	62,8%	0,0%	0,0%	0,0%	0,0%	63,8%
60. Tejidos de punto	56,0%	0,0%	0,0%	0,4%	0,0%	0,0%	0,0%	0,0%	56,4%
61. Prendas de vestir, de punto	0,0%	0,0%	0,0%	1,0%	0,0%	0,0%	0,0%	0,0%	1,1%
62. Prendas de vestir, no de punto	0,1%	0,0%	0,0%	1,9%	0,0%	0,0%	0,0%	0,0%	2,0%
63. Artic. textil-hogar; prendería	0,0%	0,0%	0,0%	0,3%	0,0%	0,0%	0,0%	0,0%	0,3%
64. Calzado; sus partes	0,0%	0,0%	0,0%	0,2%	0,0%	0,0%	0,0%	0,0%	0,2%
65. Artículos de sombrerería	0,1%	0,0%	0,0%	1,5%	0,0%	0,0%	0,0%	0,0%	1,6%
66. Paraguas; sombrillas; bastones	0,0%	0,0%	0,0%	0,1%	0,0%	0,0%	0,0%	0,0%	0,1%
67. Plumaz y plumón preparados	0,0%	0,0%	0,0%	0,0%	0,0%	0,0%	0,0%	0,0%	0,0%
68. Manufacturas de piedra, yeso	1,9%	0,0%	0,0%	11,8%	0,0%	0,0%	0,0%	0,0%	13,7%
69. Productos cerámicos	1,1%	0,0%	0,0%	36,3%	0,0%	0,0%	0,0%	0,0%	37,4%
70. Vidrio y sus manufacturas	0,0%	0,0%	0,0%	32,1%	0,0%	0,0%	0,0%	0,0%	32,1%
71. Piedra, metal. preciosos, joyer.	0,0%	0,0%	0,0%	0,1%	0,0%	0,0%	0,0%	0,0%	0,1%
72. Fundición, hierro y acero	0,3%	12,5%	0,0%	3,3%	0,0%	0,0%	0,0%	0,0%	16,1%
73. Manuf. fundic., hier./acero	1,0%	0,0%	2,1%	29,4%	0,0%	0,0%	0,0%	0,0%	32,5%
74. Cobre y sus manufacturas	2,2%	0,0%	0,0%	20,2%	0,0%	0,0%	0,0%	0,0%	22,4%
75. Níquel y sus manufacturas	3,1%	0,0%	0,0%	0,0%	0,0%	0,0%	0,0%	0,0%	3,1%
76. Aluminio y sus manufacturas	0,0%	0,0%	0,0%	22,0%	0,0%	0,0%	0,0%	0,0%	22,0%
77. Plomo y sus manufacturas	0,0%	0,0%	0,0%	0,0%	0,0%	0,0%	0,0%	0,0%	0,0%
78. Cinc y sus manufacturas	0,0%	0,0%	0,0%	77,0%	0,0%	0,0%	0,0%	0,0%	77,0%
79. Estaño y sus manufacturas	0,0%	0,0%	0,0%	0,0%	0,0%	0,0%	0,0%	0,0%	0,0%
80. Otros metal. comunes; cermets	0,0%	0,0%	0,0%	3,8%	0,0%	0,0%	0,0%	0,0%	3,8%
81. Herramient. y cuchill. metálic.	0,2%	0,0%	0,0%	22,4%	0,0%	0,0%	0,0%	0,0%	22,6%
82. Manufact. diversas de metales	0,8%	0,0%	0,0%	30,6%	0,0%	0,0%	0,0%	0,0%	31,3%
83. Máquinas y aparatos mecánicos	0,9%	0,0%	0,0%	30,5%	0,0%	0,0%	0,0%	0,0%	31,4%
84. Aparatos y material eléctricos	0,3%	0,0%	0,0%	34,0%	0,0%	0,0%	0,0%	0,0%	34,3%
85. Vehículos, material ferroviarios	2,1%	0,0%	0,0%	2,0%	0,0%	0,0%	0,0%	0,0%	4,0%
86. Vehículos automóviles, tractores	0,3%	0,0%	0,0%	18,1%	0,0%	0,0%	0,0%	0,0%	18,5%
87. Aeronaves; vehículos espaciales	0,0%	0,0%	0,0%	2,8%	0,0%	0,0%	0,0%	0,0%	2,8%
88. Barcos y embarcaciones	0,0%	0,0%	0,0%	0,4%	0,0%	0,0%	0,0%	0,0%	0,4%
89. Aparatos ópticos, medida, médicos	2,1%	0,0%	0,0%	11,6%	0,0%	0,0%	0,0%	0,0%	13,7%
90. Relojería	0,0%	0,0%	0,0%	93,9%	0,0%	0,0%	0,0%	0,0%	93,9%
91. Instrumentos musicales	0,0%	0,0%	0,0%	3,8%	0,0%	0,0%	0,5%	0,0%	4,3%
92. Armas y municiones; accesorios	0,0%	0,0%	0,0%	98,6%	0,0%	0,0%	0,0%	0,0%	98,6%
93. Muebles, sillas, lámparas	0,1%	0,0%	0,0%	1,7%	0,0%	0,0%	0,0%	0,0%	1,8%
94. Juguetes, juegos, artic. deportivos	0,0%	0,0%	0,0%	2,2%	0,0%	0,0%	0,0%	0,0%	2,2%
95. Manufacturas diversas	0,4%	0,0%	0,0%	20,7%	0,0%	0,0%	0,0%	0,0%	21,2%
96. Objetos de arte; antigüedades	0,0%	0,0%	0,0%	0,0%	0,0%	0,0%	0,0%	0,0%	0,0%
97. Conjunt. Indust. (regl. 840/96)	-	-	-	-	-	-	-	-	-
98. Conjunt. de otros productos	0,0%	0,1%	0,0%	87,0%	0,0%	0,0%	0,0%	0,0%	87,1%
Total general	0,3%	1,2%	0,1%	12,1%	0,0%	0,0%	0,0%	0,0%	13,7%

BALEARES

% Comercio exterior con Alemania por modo transporte / Comercio exterior con Alemania

Capítulo	BALEARES								Total
	Desconocido	Marítimo	Ferrocarril	Carretera	Aire	Envío postal	Inst. fija transp.	Propulsión propia	
01. Animales vivos	0,0%	0,0%	0,0%	0,0%	100,0%	0,0%	0,0%	0,0%	100,0%
02. Carne y despojos comestibles	1,6%	2,7%	0,0%	23,5%	72,2%	0,0%	0,0%	0,0%	100,0%
03. Pescados, crustáceos, moluscos	1,1%	2,7%	0,0%	19,7%	76,5%	0,0%	0,0%	0,0%	100,0%
04. Leche, productos lácteos; huevos	52,5%	25,7%	0,0%	12,7%	9,2%	0,0%	0,0%	0,0%	100,0%
05. Otros productos de origen animal	0,0%	0,0%	0,0%	0,0%	100,0%	0,0%	0,0%	0,0%	100,0%
06. Plantas vivas; prod. floricultura	0,0%	0,0%	0,0%	99,6%	0,4%	0,0%	0,0%	0,0%	100,0%
07. Legumbres, hortalizas, s/ conserv.	0,0%	1,4%	0,0%	82,7%	15,9%	0,0%	0,0%	0,0%	100,0%
08. Frutas/frutos, s/ conserv.	0,4%	27,6%	0,0%	48,6%	23,4%	0,0%	0,0%	0,0%	100,0%
09. Café, té, yerba mate y especias	39,7%	6,2%	0,0%	39,2%	14,9%	0,0%	0,0%	0,0%	100,0%
10. Cereales	0,0%	98,3%	0,0%	0,5%	1,2%	0,0%	0,0%	0,0%	100,0%
11. Product. de la molinería; malta	0,7%	22,4%	0,0%	66,2%	10,7%	0,0%	0,0%	0,0%	100,0%
12. Semillas oleag.; plantas industriales	86,6%	4,0%	0,0%	8,0%	1,4%	0,0%	0,0%	0,0%	100,0%
13. Jugos y extractos vegetales	0,0%	3,1%	0,0%	86,9%	9,9%	0,0%	0,0%	0,0%	100,0%
14. Materias trenzables	0,0%	7,8%	0,0%	15,4%	76,8%	0,0%	0,0%	0,0%	100,0%
15. Grasas, aceite animal o vegetal	5,9%	4,3%	0,0%	80,7%	9,1%	0,0%	0,0%	0,0%	100,0%
16. Conservas de carne o pescado	14,2%	18,1%	0,0%	57,8%	9,9%	0,0%	0,0%	0,0%	100,0%
17. Azúcares; artículos confitería	14,9%	33,1%	0,0%	50,6%	1,4%	0,0%	0,0%	0,0%	100,0%
18. Cacao y sus preparaciones	19,9%	15,9%	0,0%	58,0%	6,2%	0,0%	0,0%	0,0%	100,0%
19. Product. de cereales, de pastelería	17,0%	12,6%	0,0%	52,2%	18,0%	0,0%	0,2%	0,0%	100,0%
20. Conservas verdura o fruta; zumo	29,1%	36,6%	0,0%	31,1%	3,2%	0,0%	0,0%	0,0%	100,0%
21. Preparac. alimenticias diversas	3,8%	19,5%	0,0%	70,4%	6,3%	0,0%	0,0%	0,0%	100,0%
22. Bebidas todo tipo (exc. zumos)	38,0%	27,5%	0,0%	34,3%	0,1%	0,0%	0,0%	0,0%	100,0%
23. Residuos industria alimentaria	0,0%	0,0%	0,0%	100,0%	0,0%	0,0%	0,0%	0,0%	100,0%
24. Tabaco y sus sucedáneos	0,0%	0,0%	0,0%	100,0%	0,0%	0,0%	0,0%	0,0%	100,0%
25. Sal, yeso, piedras s/ trabajar	0,0%	81,2%	0,0%	16,4%	2,4%	0,0%	0,0%	0,0%	100,0%
26. Minerales, escorias y cenizas	-	-	-	-	-	-	-	-	-
27. Combustibles, aceite mineral	0,0%	0,0%	0,0%	99,8%	0,2%	0,0%	0,0%	0,0%	100,0%
28. Product. químicos inorgánicos	0,0%	4,2%	0,0%	95,8%	0,0%	0,0%	0,0%	0,0%	100,0%
29. Productos químicos orgánicos	11,7%	0,1%	43,4%	44,8%	0,0%	0,0%	0,0%	0,0%	100,0%
30. Productos farmacéuticos	1,9%	0,0%	0,0%	89,3%	8,8%	0,0%	0,0%	0,0%	100,0%
31. Abonos	0,0%	0,0%	0,0%	100,0%	0,0%	0,0%	0,0%	0,0%	100,0%
32. Tanino; materias colorantes; pintura	27,0%	25,9%	0,0%	42,9%	4,2%	0,0%	0,0%	0,0%	100,0%
33. Aceites esenciales; perfumer.	45,2%	0,0%	0,0%	53,9%	0,9%	0,0%	0,0%	0,0%	100,0%
34. Jabones; lubricantes; ceras	2,8%	1,1%	0,0%	95,4%	0,2%	0,5%	0,0%	0,0%	100,0%
35. Materias albuminóideas; colas	3,5%	0,4%	0,0%	96,2%	0,0%	0,0%	0,0%	0,0%	100,0%
36. Pólvoras y explosivos	12,9%	0,0%	0,0%	87,1%	0,0%	0,0%	0,0%	0,0%	100,0%
37. Prod. fotográf. o cinemat.	22,2%	0,0%	0,0%	77,8%	0,0%	0,0%	0,0%	0,0%	100,0%
38. Otros productos químicos	0,3%	0,7%	0,0%	97,3%	1,7%	0,0%	0,0%	0,0%	100,0%
39. Mat. plásticas; sus manufact.	10,5%	18,0%	0,0%	58,0%	13,5%	0,0%	0,0%	0,0%	100,0%
40. Caucho y sus manufacturas	3,4%	1,9%	0,0%	93,0%	1,7%	0,0%	0,0%	0,0%	100,0%
41. Pieles (exc. peleter.); cueros	2,1%	0,0%	0,0%	94,1%	3,7%	0,0%	0,0%	0,0%	100,0%
42. Manufact. de cuero, marroquinería	9,5%	7,8%	0,0%	64,9%	17,8%	0,0%	0,0%	0,0%	100,0%
43. Peletería y sus confecciones	0,0%	0,4%	0,0%	0,1%	99,5%	0,0%	0,0%	0,0%	100,0%
44. Madera y sus manufacturas	47,6%	13,5%	0,0%	38,0%	0,9%	0,0%	0,0%	0,0%	100,0%
45. Corcho y sus manufacturas	0,0%	0,0%	0,0%	0,1%	19,6%	0,0%	80,3%	0,0%	100,0%
46. Manufacturas de cestería	94,3%	1,7%	0,0%	3,5%	0,5%	0,0%	0,0%	0,0%	100,0%
47. Pasta de madera; papel recicl.	0,0%	100,0%	0,0%	0,0%	0,0%	0,0%	0,0%	0,0%	100,0%
48. Papel, cartón; sus manufact.	90,6%	0,1%	0,0%	8,5%	0,9%	0,0%	0,0%	0,0%	100,0%
49. Libros; publicac.; artes gráficas	37,9%	0,0%	0,0%	3,9%	58,2%	0,0%	0,0%	0,0%	100,0%
50. Seda	0,0%	0,0%	0,0%	0,0%	100,0%	0,0%	0,0%	0,0%	100,0%
51. Lana y pelo fino	0,0%	0,0%	0,0%	100,0%	0,0%	0,0%	0,0%	0,0%	100,0%
52. Algodón	0,0%	16,6%	0,0%	77,6%	5,8%	0,0%	0,0%	0,0%	100,0%
53. Otras fibras textiles vegetales	0,0%	5,4%	0,0%	1,3%	93,3%	0,0%	0,0%	0,0%	100,0%
54. Filamentos sintéticos o artificiales	84,8%	0,0%	0,0%	3,3%	11,9%	0,0%	0,0%	0,0%	100,0%
55. Fibras sinté., artíf. dicont.	-	-	-	-	-	-	-	-	-
56. Feltro, tela s/ tejer; cordelería	0,0%	0,0%	0,0%	98,6%	1,4%	0,0%	0,0%	0,0%	100,0%
57. Alfombras; revest. textiles suelo	0,3%	97,7%	0,0%	1,9%	0,2%	0,0%	0,0%	0,0%	100,0%
58. Terciopelo; c/ bucles; tapicería	33,3%	20,7%	0,0%	41,0%	0,0%	5,1%	0,0%	0,0%	100,0%
59. Tejidos técnicos, recubiertos	2,8%	0,4%	0,0%	96,7%	0,0%	0,0%	0,0%	0,0%	100,0%
60. Tejidos de punto	0,0%	14,5%	0,0%	85,5%	0,0%	0,0%	0,0%	0,0%	100,0%
61. Prendas de vestir, de punto	57,5%	25,3%	0,0%	6,4%	10,7%	0,0%	0,0%	0,0%	100,0%
62. Prendas de vestir, no de punto	13,3%	13,9%	0,0%	3,3%	69,5%	0,0%	0,0%	0,0%	100,0%
63. Artic. textil-hogar; prendería	37,7%	1,7%	0,0%	57,9%	2,5%	0,1%	0,0%	0,0%	100,0%
64. Calzado; sus partes	10,3%	7,8%	0,0%	31,3%	50,6%	0,0%	0,0%	0,0%	100,0%
65. Artículos de sombrerería	11,9%	10,9%	0,0%	71,8%	5,3%	0,0%	0,0%	0,0%	100,0%
66. Paraguas; sombrillas; bastones	10,2%	82,7%	0,0%	7,1%	0,0%	0,0%	0,0%	0,0%	100,0%
67. Plumas y plumón preparados	0,0%	0,0%	0,0%	40,8%	59,2%	0,0%	0,0%	0,0%	100,0%
68. Manufacturas de piedra, yeso	0,4%	21,6%	0,0%	73,5%	4,5%	0,0%	0,0%	0,0%	100,0%
69. Productos cerámicos	7,6%	5,2%	0,0%	87,1%	0,0%	0,0%	0,0%	0,0%	100,0%
70. Vidrio y sus manufacturas	21,8%	0,5%	0,0%	69,6%	8,1%	0,0%	0,0%	0,0%	100,0%
71. Piedra, metal. preciosos, joyer.	11,0%	24,6%	0,0%	10,1%	54,3%	0,0%	0,0%	0,0%	100,0%
72. Fundición, hierro y acero	0,2%	0,0%	0,0%	99,8%	0,0%	0,0%	0,0%	0,0%	100,0%
73. Manuf. fundic., hier./acero	22,3%	31,0%	0,0%	37,7%	9,0%	0,0%	0,0%	0,0%	100,0%
74. Cobre y sus manufacturas	2,7%	9,9%	0,0%	86,3%	1,2%	0,0%	0,0%	0,0%	100,0%
75. Níquel y sus manufacturas	100,0%	0,0%	0,0%	0,0%	0,0%	0,0%	0,0%	0,0%	100,0%
76. Aluminio y sus manufacturas	0,7%	24,6%	0,0%	74,4%	0,3%	0,0%	0,0%	0,0%	100,0%
77. Plomo y sus manufacturas	-	-	-	-	-	-	-	-	-
78. Plomo y sus manufacturas	-	-	-	-	-	-	-	-	-
79. Cinc y sus manufacturas	0,0%	0,0%	0,0%	100,0%	0,0%	0,0%	0,0%	0,0%	100,0%
80. Estaño y sus manufacturas	0,0%	0,0%	0,0%	100,0%	0,0%	0,0%	0,0%	0,0%	100,0%
81. Otros metal. comunes; cermet	-	-	-	-	-	-	-	-	-
82. Herramient. y cuchill. metálic.	49,6%	1,1%	0,0%	38,4%	10,9%	0,0%	0,0%	0,0%	100,0%
83. Manufact. diversas de metales	5,9%	0,1%	0,0%	87,2%	6,3%	0,0%	0,4%	0,0%	100,0%
84. Máquinas y aparatos mecánicos	3,6%	13,4%	0,0%	78,8%	4,2%	0,0%	0,0%	0,0%	100,0%
85. Aparatos y material eléctricos	9,1%	1,4%	0,0%	68,9%	20,6%	0,0%	0,1%	0,0%	100,0%
86. Vehículos, material ferroviarios	0,0%	100,0%	0,0%	0,0%	0,0%	0,0%	0,0%	0,0%	100,0%
87. Vehículos automóviles, tractores	4,3%	87,0%	0,0%	8,6%	0,0%	0,0%	0,0%	0,1%	100,0%
88. Aeronaves; vehículos espaciales	0,0%	0,0%	0,0%	91,9%	8,1%	0,0%	0,0%	0,0%	100,0%
89. Barcos y embarcaciones	2,0%	0,6%	0,0%	97,4%	0,0%	0,0%	0,0%	0,0%	100,0%
90. Aparatos ópticos, medida, médicos	48,5%	0,1%	0,0%	49,1%	2,3%	0,0%	0,0%	0,0%	100,0%
91. Relojería	90,3%	0,0%	0,0%	5,5%	4,2%	0,0%	0,0%	0,0%	100,0%
92. Instrumentos musicales	88,8%	0,0%	0,0%	0,0%	10,6%	0,0%	0,6%	0,0%	100,0%
93. Armas y municiones; accesorios	-	-	-	-	-	-	-	-	-
94. Muebles, sillas, lámparas	3,9%	27,2%	0,0%	67,7%	1,2%	0,0%	0,0%	0,0%	100,0%
95. Juguetes, juegos, artíc. deportivos	53,4%	0,1%	0,0%	46,4%	0,1%	0,0%	0,0%	0,0%	100,0%
96. Manufacturas diversas	7,7%	11,9%	0,0%	75,0%	5,5%	0,0%	0,0%	0,0%	100,0%
97. Objetos de arte; antigüedades	0,0%	0,0%	0,0%	100,0%	0,0%	0,0%	0,0%	0,0%	100,0%
98. Conjunt. Indust. (regl. 840/96)	-	-	-	-	-	-	-	-	-
99. Conjunt. de otros productos	0,0%	67,6%	0,0%	32,4%	0,0%	0,0%	0,0%	0,0%	100,0%
Total general	8,5%	28,3%	0,0%	53,2%	9,9%	0,0%	0,0%	0,0%	100,0%

Impacto del peaje para camiones en Alemania sobre la competitividad de las empresas españolas

% Comercio exterior con Alemania de la C.A. por modo transporte / Comercio exterior total de la C.A.

Capítulo	BALEARES								Total
	Desconocido	Marítimo	Ferrocarril	Carretera	Aire	Envío postal	Inst. fija transp.	Propulsión propia	
01. Animales vivos	0,0%	0,0%	0,0%	0,0%	0,3%	0,0%	0,0%	0,0%	0,3%
02. Carne y despojos comestibles	0,2%	0,4%	0,0%	3,2%	9,8%	0,0%	0,0%	0,0%	13,5%
03. Pescados, crustáceos, moluscos	0,1%	0,2%	0,0%	1,2%	4,7%	0,0%	0,0%	0,0%	6,1%
04. Leche, productos lácteos; huevos	3,2%	1,6%	0,0%	0,8%	0,6%	0,0%	0,0%	0,0%	6,1%
05. Otros productos de origen animal	0,0%	0,0%	0,0%	0,0%	0,2%	0,0%	0,0%	0,0%	0,2%
06. Plantas vivas; prod. floricultura	0,0%	0,0%	0,0%	12,9%	0,1%	0,0%	0,0%	0,0%	12,9%
07. Legumbres, hortalizas, s/ conserv.	0,0%	0,1%	0,0%	3,9%	0,7%	0,0%	0,0%	0,0%	4,7%
08. Frutas/frutos, s/ conserv.	0,0%	0,5%	0,0%	0,9%	0,4%	0,0%	0,0%	0,0%	1,9%
09. Café, té, yerba mate y especias	18,6%	2,9%	0,0%	18,3%	6,9%	0,0%	0,0%	0,0%	46,7%
10. Cereales	0,0%	2,8%	0,0%	0,0%	0,0%	0,0%	0,0%	0,0%	2,9%
11. Product. de la molinería; malta	0,0%	0,5%	0,0%	1,4%	0,2%	0,0%	0,0%	0,0%	2,2%
12. Semillas oleag.; plantas industriales	8,4%	0,4%	0,0%	0,8%	0,1%	0,0%	0,0%	0,0%	9,7%
13. Jugos y extractos vegetales	0,0%	1,4%	0,0%	37,7%	4,3%	0,0%	0,0%	0,0%	43,4%
14. Materias trenzables	0,0%	2,5%	0,0%	5,0%	25,1%	0,0%	0,0%	0,0%	32,7%
15. Grasas, aceite animal o vegetal	2,4%	1,7%	0,0%	32,5%	3,7%	0,0%	0,0%	0,0%	40,3%
16. Conservas de carne o pescado	1,9%	2,4%	0,0%	7,7%	1,3%	0,0%	0,0%	0,0%	13,3%
17. Azúcares; artículos confitería	1,4%	3,2%	0,0%	4,9%	0,1%	0,0%	0,0%	0,0%	9,6%
18. Cacao y sus preparaciones	11,4%	9,1%	0,0%	33,2%	3,5%	0,0%	0,0%	0,0%	57,2%
19. Produc. de cereales, de pastelería	3,0%	2,2%	0,0%	9,1%	3,2%	0,0%	0,0%	0,0%	17,5%
20. Conservas verdura o fruta; zumo	4,0%	5,0%	0,0%	4,2%	0,4%	0,0%	0,0%	0,0%	13,6%
21. Preparac. alimenticias diversas	0,6%	3,0%	0,0%	10,8%	1,0%	0,0%	0,0%	0,0%	15,4%
22. Bebidas todo tipo (exc. zumos)	10,8%	7,8%	0,0%	9,7%	0,0%	0,0%	0,0%	0,0%	28,4%
23. Residuos industria alimentaria	0,0%	0,0%	0,0%	4,0%	0,0%	0,0%	0,0%	0,0%	4,0%
24. Tabaco y sus sucedáneos	0,0%	0,0%	0,0%	100,0%	0,0%	0,0%	0,0%	0,0%	100,0%
25. Sal, yeso, piedras s/ trabajar	0,0%	0,2%	0,0%	0,0%	0,0%	0,0%	0,0%	0,0%	0,2%
26. Minerales, escorias y cenizas	0,0%	0,0%	0,0%	0,0%	0,0%	0,0%	0,0%	0,0%	0,0%
27. Combustibles, aceite mineral	0,0%	0,0%	0,0%	0,0%	0,0%	0,0%	0,0%	0,0%	0,0%
28. Product. químicos inorgánicos	0,0%	0,2%	0,0%	4,1%	0,0%	0,0%	0,0%	0,0%	4,2%
29. Productos químicos orgánicos	0,1%	0,0%	0,3%	0,4%	0,0%	0,0%	0,0%	0,0%	0,8%
30. Productos farmacéuticos	0,2%	0,0%	0,0%	9,4%	0,9%	0,0%	0,0%	0,0%	10,5%
31. Abonos	0,0%	0,0%	0,0%	0,0%	0,0%	0,0%	0,0%	0,0%	0,0%
32. Tanino; materias colorantes; pintura	0,8%	0,8%	0,0%	1,2%	0,1%	0,0%	0,0%	0,0%	2,9%
33. Aceites esenciales; perfumer.	2,0%	0,0%	0,0%	2,4%	0,0%	0,0%	0,0%	0,0%	4,5%
34. Jabones; lubricantes; ceras	1,0%	0,4%	0,0%	34,1%	0,1%	0,2%	0,0%	0,0%	35,7%
35. Materias albuminóideas; colas	1,5%	0,2%	0,0%	42,7%	0,0%	0,0%	0,0%	0,0%	44,4%
36. Pólvoras y explosivos	7,6%	0,0%	0,0%	51,4%	0,0%	0,0%	0,0%	0,0%	59,0%
37. Prod. fotográf. o cinemat.	1,6%	0,0%	0,0%	5,7%	0,0%	0,0%	0,0%	0,0%	7,3%
38. Otros productos químicos	0,1%	0,1%	0,0%	18,7%	0,3%	0,0%	0,0%	0,0%	19,2%
39. Mat. plásticas; sus manufact.	0,9%	1,5%	0,0%	4,8%	1,1%	0,0%	0,0%	0,0%	8,3%
40. Caucho y sus manufacturas	0,0%	0,0%	0,0%	1,2%	0,0%	0,0%	0,0%	0,0%	1,3%
41. Pieles (exc. peleter.); cueros	0,0%	0,0%	0,0%	1,5%	0,1%	0,0%	0,0%	0,0%	1,6%
42. Manufact. de cuero, marroquinería	0,2%	0,2%	0,0%	1,5%	0,4%	0,0%	0,0%	0,0%	2,3%
43. Peletería y sus confecciones	0,0%	0,0%	0,0%	0,0%	9,2%	0,0%	0,0%	0,0%	9,3%
44. Madera y sus manufacturas	2,2%	0,6%	0,0%	1,7%	0,0%	0,0%	0,0%	0,0%	4,6%
45. Corcho y sus manufacturas	0,0%	0,0%	0,0%	0,0%	11,2%	0,0%	45,7%	0,0%	56,9%
46. Manufacturas de cestería	1,3%	0,0%	0,0%	0,0%	0,0%	0,0%	0,0%	0,0%	1,4%
47. Pasta de madera; papel recicl.	0,0%	5,3%	0,0%	0,0%	0,0%	0,0%	0,0%	0,0%	5,3%
48. Papel, cartón; sus manufact.	16,4%	0,0%	0,0%	1,5%	0,2%	0,0%	0,0%	0,0%	18,2%
49. Libros; publicac.; artes gráficas	17,9%	0,0%	0,0%	1,8%	27,5%	0,0%	0,0%	0,0%	47,3%
50. Seda	0,0%	0,0%	0,0%	0,0%	1,7%	0,0%	0,0%	0,0%	1,7%
51. Lana y pelo fino	0,0%	0,0%	0,0%	3,3%	0,0%	0,0%	0,0%	0,0%	3,3%
52. Algodón	0,0%	4,3%	0,0%	20,2%	1,5%	0,0%	0,0%	0,0%	26,0%
53. Otras fibras textiles vegetales	0,0%	0,4%	0,0%	0,1%	7,4%	0,0%	0,0%	0,0%	7,9%
54. Filamentos sintéticos o artificiales	0,8%	0,0%	0,0%	0,0%	0,1%	0,0%	0,0%	0,0%	1,0%
55. Fibras sint., artif. dicont.	0,0%	0,0%	0,0%	0,0%	0,0%	0,0%	0,0%	0,0%	0,0%
56. Fieltro, tela s/ tejer; cordelería	0,0%	0,0%	0,0%	54,6%	0,8%	0,0%	0,0%	0,0%	55,4%
57. Alfombras; revesti. textiles suelo	0,0%	15,9%	0,0%	0,3%	0,0%	0,0%	0,0%	0,0%	16,3%
58. Terciopelo; c/ bucles; tapicería	0,6%	0,4%	0,0%	0,8%	0,0%	0,1%	0,0%	0,0%	1,9%
59. Tejidos técnicos, recubiertos	0,1%	0,0%	0,0%	4,5%	0,0%	0,0%	0,0%	0,0%	4,7%
60. Tejidos de punto	0,0%	10,7%	0,0%	63,4%	0,0%	0,0%	0,0%	0,0%	74,2%
61. Prendas de vestir, de punto	2,4%	1,1%	0,0%	0,3%	0,4%	0,0%	0,0%	0,0%	4,2%
62. Prendas de vestir, no de punto	1,0%	1,1%	0,0%	0,3%	5,4%	0,0%	0,0%	0,0%	7,8%
63. Artic. textil-hogar; prendería	2,5%	0,1%	0,0%	3,9%	0,2%	0,0%	0,0%	0,0%	6,7%
64. Calzado; sus partes	0,9%	0,7%	0,0%	2,8%	4,6%	0,0%	0,0%	0,0%	9,0%
65. Artículos de sombrerería	0,2%	0,2%	0,0%	1,2%	0,1%	0,0%	0,0%	0,0%	1,7%
66. Paraguas; sombrillas; bastones	2,5%	20,6%	0,0%	1,8%	0,0%	0,0%	0,0%	0,0%	24,9%
67. Plumás y plumón preparados	0,0%	0,0%	0,0%	1,2%	1,7%	0,0%	0,0%	0,0%	2,8%
68. Manufacturas de piedra, yeso	0,0%	1,3%	0,0%	4,6%	0,3%	0,0%	0,0%	0,0%	6,2%
69. Productos cerámicos	0,8%	0,5%	0,0%	9,0%	0,0%	0,0%	0,0%	0,0%	10,3%
70. Vidrio y sus manufacturas	2,4%	0,1%	0,0%	7,6%	0,9%	0,0%	0,0%	0,0%	10,9%
71. Piedra, metal. preciosos, joyer.	0,7%	1,6%	0,0%	0,7%	3,6%	0,0%	0,0%	0,0%	6,7%
72. Fundición, hierro y acero	0,0%	0,0%	0,0%	1,5%	0,0%	0,0%	0,0%	0,0%	1,5%
73. Manuf. fundic., hier./acero	2,2%	3,1%	0,0%	3,8%	0,9%	0,0%	0,0%	0,0%	10,0%
74. Cobre y sus manufacturas	0,2%	0,6%	0,0%	5,7%	0,1%	0,0%	0,0%	0,0%	6,6%
75. Níquel y sus manufacturas	85,9%	0,0%	0,0%	0,0%	0,0%	0,0%	0,0%	0,0%	85,9%
76. Aluminio y sus manufacturas	0,1%	5,0%	0,0%	15,3%	0,1%	0,0%	0,0%	0,0%	20,5%
77. Plomo y sus manufacturas	0,0%	0,0%	0,0%	0,0%	0,0%	0,0%	0,0%	0,0%	0,0%
78. Cinc y sus manufacturas	0,0%	0,0%	0,0%	0,0%	0,0%	0,0%	0,0%	0,0%	0,0%
79. Estaño y sus manufacturas	0,0%	0,0%	0,0%	59,0%	0,0%	0,0%	0,0%	0,0%	59,0%
80. Otros metal. comunes; cermets	0,0%	0,0%	0,0%	0,0%	0,0%	0,0%	0,0%	0,0%	0,0%
81. Herramient. y cuchill. metálic.	6,7%	0,1%	0,0%	5,2%	1,5%	0,0%	0,0%	0,0%	13,4%
82. Manuf. diversas de metales	0,7%	0,0%	0,0%	9,6%	0,7%	0,0%	0,0%	0,0%	11,0%
83. Máquinas y aparatos mecánicos	0,4%	1,4%	0,0%	8,5%	0,5%	0,0%	0,0%	0,0%	10,8%
84. Aparatos y material eléctricos	1,4%	0,2%	0,0%	10,6%	3,2%	0,0%	0,0%	0,0%	15,4%
85. Vehículos, material ferroviarios	0,0%	0,1%	0,0%	0,0%	0,0%	0,0%	0,0%	0,0%	0,1%
86. Vehículos automóviles, tractores	1,3%	26,6%	0,0%	2,6%	0,0%	0,0%	0,0%	0,0%	30,6%
87. Aeronaves; vehículos espaciales	0,0%	0,0%	0,0%	2,2%	0,2%	0,0%	0,0%	0,0%	2,4%
88. Barcos y embarcaciones	0,1%	0,0%	0,0%	3,8%	0,0%	0,0%	0,0%	0,0%	3,9%
89. Aparatos ópticos, medida, médicos	8,0%	0,0%	0,0%	8,1%	0,4%	0,0%	0,0%	0,0%	16,6%
90. Relojería	2,5%	0,0%	0,0%	0,2%	0,1%	0,0%	0,0%	0,0%	2,8%
91. Instrumentos musicales	21,1%	0,0%	0,0%	0,0%	2,5%	0,0%	0,1%	0,0%	23,8%
92. Armas y municiones; accesorios	0,0%	0,0%	0,0%	0,0%	0,0%	0,0%	0,0%	0,0%	0,0%
93. Muebles, sillas, lámparas	0,6%	4,1%	0,0%	10,2%	0,2%	0,0%	0,0%	0,0%	15,1%
94. Juguetes, juegos, artic. deportivos	3,3%	0,0%	0,0%	2,8%	0,0%	0,0%	0,0%	0,0%	6,1%
95. Manufacturas diversas	0,4%	0,6%	0,0%	3,6%	0,3%	0,0%	0,0%	0,0%	4,9%
96. Objetos de arte; antigüedades	0,0%	0,0%	0,0%	3,5%	0,0%	0,0%	0,0%	0,0%	3,5%
97. Conjunt. Indust. (regl. 840/96)	-	-	-	-	-	-	-	-	-
98. Conjunt. de otros productos	0,0%	0,0%	0,0%	0,0%	0,0%	0,0%	0,0%	0,0%	0,0%
Total general	0,5%	1,8%	0,0%	3,4%	0,6%	0,0%	0,0%	0,0%	6,4%

Impacto del peaje para camiones en Alemania sobre la competitividad de las empresas españolas

% Exportaciones a Alemania por modo transporte / Exportaciones a Alemania

Capítulo	BALEARES					Total
	Desconocido	Marítimo	Carretera	Aire	Envío Postal	
01. Animales vivos	-	-	-	-	-	-
02. Carne y despojos comestibles	-	-	-	-	-	-
03. Pescados, crustáceos, moluscos	-	-	-	-	-	-
04. Leche, productos lácteos; huevos	0,0%	0,0%	100,0%	0,0%	0,0%	100,0%
05. Otros productos de origen animal	-	-	-	-	-	-
06. Plantas vivas; prod. floricultura	-	-	-	-	-	-
07. Legumbres, hortalizas, s/ conserv.	0,0%	0,0%	100,0%	0,0%	0,0%	100,0%
08. Frutas/frutos, s/ conserv.	0,0%	100,0%	0,0%	0,0%	0,0%	100,0%
09. Café, té, yerba mate y especias	-	-	-	-	-	-
10. Cereales	-	-	-	-	-	-
11. Product. de la molinería; malta	-	-	-	-	-	-
12. Semillas oleagi.; plantas industriales	93,2%	0,0%	6,8%	0,0%	0,0%	100,0%
13. Jugos y extractos vegetales	0,0%	3,1%	86,9%	10,0%	0,0%	100,0%
14. Materias trenzables	-	-	-	-	-	-
15. Grasas, aceite animal o vegetal	-	-	-	-	-	-
16. Conservas de carne o pescado	-	-	-	-	-	-
17. Azúcares; artículos confitería	-	-	-	-	-	-
18. Cacao y sus preparaciones	-	-	-	-	-	-
19. Produc. de cereales, de pastelería	-	-	-	-	-	-
20. Conservas verdura o fruta; zumo	0,0%	100,0%	0,0%	0,0%	0,0%	100,0%
21. Preparac. alimenticias diversas	-	-	-	-	-	-
22. Bebidas todo tipo (exc. zumos)	11,6%	13,8%	74,6%	0,0%	0,0%	100,0%
23. Residuos industria alimentaria	-	-	-	-	-	-
24. Tabaco y sus sucedáneos	-	-	-	-	-	-
25. Sal, yeso, piedras s/ trabajar	0,0%	0,0%	100,0%	0,0%	0,0%	100,0%
26. Minerales, escorias y cenizas	-	-	-	-	-	-
27. Combustibles, aceite mineral	-	-	-	-	-	-
28. Product. químicos inorgánicos	-	-	-	-	-	-
29. Productos químicos orgánicos	0,0%	0,0%	100,0%	0,0%	0,0%	100,0%
30. Productos farmacéuticos	-	-	-	-	-	-
31. Abonos	-	-	-	-	-	-
32. Tanino; materias colorantes; pintura	-	-	-	-	-	-
33. Aceites esenciales; perfumer.	68,4%	0,0%	31,6%	0,0%	0,0%	100,0%
34. Jabones; lubricantes; ceras	0,0%	0,0%	98,9%	0,2%	0,9%	100,0%
35. Materias albuminóideas; colas	-	-	-	-	-	-
36. Pólvoras y explosivos	-	-	-	-	-	-
37. Prod. fotográfico. o cinemat.	-	-	-	-	-	-
38. Otros productos químicos	-	-	-	-	-	-
39. Mat. plásticas; sus manufact.	0,0%	0,0%	100,0%	0,0%	0,0%	100,0%
40. Caucho y sus manufacturas	-	-	-	-	-	-
41. Pielés (exc. peleter.); cueros	0,0%	0,0%	100,0%	0,0%	0,0%	100,0%
42. Manufact. de cuero, marroquinería	0,3%	6,8%	85,4%	7,5%	0,0%	100,0%
43. Peletería y sus confecciones	-	-	-	-	-	-
44. Madera y sus manufacturas	0,0%	0,0%	100,0%	0,0%	0,0%	100,0%
45. Corcho y sus manufacturas	-	-	-	-	-	-
46. Manufacturas de cestería	-	-	-	-	-	-
47. Pasta de madera; papel recicl.	-	-	-	-	-	-
48. Papel, cartón; sus manufact.	-	-	-	-	-	-
49. Libros; publicac.; artes gráficas	0,0%	0,0%	0,0%	100,0%	0,0%	100,0%
50. Seda	-	-	-	-	-	-
51. Lana y pelo fino	-	-	-	-	-	-
52. Algodón	-	-	-	-	-	-
53. Otras fibras textiles vegetales	-	-	-	-	-	-
54. Filamentos sintéticos o artificiales	-	-	-	-	-	-
55. Fibras sinté., artíf. dicont.	-	-	-	-	-	-
56. Fieltro, tela s/ tejer; cordelería	-	-	-	-	-	-
57. Alfombras; revestil. textiles suelo	-	-	-	-	-	-
58. Terciopelo; c/ bucles; tapicería	-	-	-	-	-	-
59. Tejidos técnicos, recubiertos	-	-	-	-	-	-
60. Tejidos de punto	0,0%	0,0%	100,0%	0,0%	0,0%	100,0%
61. Prendas de vestir, de punto	0,0%	0,0%	0,0%	100,0%	0,0%	100,0%
62. Prendas de vestir, no de punto	100,0%	0,0%	0,0%	0,0%	0,0%	100,0%
63. Artíc. textil-hogar; prendería	24,5%	0,0%	0,0%	75,5%	0,0%	100,0%
64. Calzado; sus partes	9,9%	8,0%	29,1%	53,0%	0,0%	100,0%
65. Artículos de sombrerería	0,0%	0,0%	100,0%	0,0%	0,0%	100,0%
66. Paraguas; sombrillas; bastones	-	-	-	-	-	-
67. Plumasy plumón preparados	-	-	-	-	-	-
68. Manufacturas de piedra, yeso	-	-	-	-	-	-
69. Productos cerámicos	0,0%	0,0%	100,0%	0,0%	0,0%	100,0%
70. Vidrio y sus manufacturas	0,0%	0,0%	100,0%	0,0%	0,0%	100,0%
71. Piedra, metal. preciosos, joyer.	0,0%	0,0%	21,3%	78,7%	0,0%	100,0%
72. Fundición, hierro y acero	0,0%	0,0%	100,0%	0,0%	0,0%	100,0%
73. Manuf. fundic., hier./acero	98,8%	0,0%	1,2%	0,0%	0,0%	100,0%
74. Cobre y sus manufacturas	-	-	-	-	-	-
75. Níquel y sus manufacturas	-	-	-	-	-	-
76. Aluminio y sus manufacturas	-	-	-	-	-	-
78. Plomo y sus manufacturas	-	-	-	-	-	-
79. Cinc y sus manufacturas	-	-	-	-	-	-
80. Estaño y sus manufacturas	-	-	-	-	-	-
81. Otros metal. comunes; cermets	-	-	-	-	-	-
82. Herramien. y cuchill. metálic.	0,0%	0,0%	100,0%	0,0%	0,0%	100,0%
83. Manufact. diversas de metales	2,1%	0,0%	97,9%	0,0%	0,0%	100,0%
84. Máquinas y aparatos mecánicos	0,0%	0,0%	100,0%	0,0%	0,0%	100,0%
85. Aparatos y material eléctricos	0,0%	0,0%	69,7%	30,2%	0,1%	100,0%
86. Vehículos, material ferroviarios	-	-	-	-	-	-
87. Vehículos automóviles, tractores	4,0%	88,0%	8,0%	0,0%	0,0%	100,0%
88. Aeronaves; vehículos espaciales	0,0%	0,0%	89,5%	10,5%	0,0%	100,0%
89. Barcos y embarcaciones	1,2%	0,0%	98,8%	0,0%	0,0%	100,0%
90. Aparatos ópticos, medida, médicos	-	-	-	-	-	-
91. Relojería	-	-	-	-	-	-
92. Instrumentos musicales	-	-	-	-	-	-
93. Armas y municiones; accesorios	-	-	-	-	-	-
94. Muebles, sillas, lámparas	0,0%	0,0%	100,0%	0,0%	0,0%	100,0%
95. Juguetes, juegos, artíc. deportivos	100,0%	0,0%	0,0%	0,0%	0,0%	100,0%
96. Manufacturas diversas	0,0%	59,0%	0,0%	41,0%	0,0%	100,0%
97. Objetos de arte; antigüedades	-	-	-	-	-	-
99. Conjunt. de otros productos	-	-	-	-	-	-
Total general	4,2%	44,5%	40,5%	10,7%	0,0%	100,0%

Impacto del peaje para camiones en Alemania sobre la competitividad de las empresas españolas

% Exportaciones a Alemania de la C. A. por modo transporte / Exportaciones totales de la C.A.

Capítulo	BALEARES					Total
	Desconocido	Marítimo	Carretera	Aire	Envío Postal	
01. Animales vivos	0,0%	0,0%	0,0%	0,0%	0,0%	0,0%
02. Carne y despojos comestibles	0,0%	0,0%	0,0%	0,0%	0,0%	0,0%
03. Pescados, crustáceos, moluscos	0,0%	0,0%	0,0%	0,0%	0,0%	0,0%
04. Leche, productos lácteos; huevos	0,0%	0,0%	0,0%	0,0%	0,0%	0,0%
05. Otros productos de origen animal	0,0%	0,0%	0,0%	0,0%	0,0%	0,0%
06. Plantas vivas; prod. floricultura	0,0%	0,0%	0,0%	0,0%	0,0%	0,0%
07. Legumbres, hortalizas, s/ conserv.	0,0%	0,0%	7,0%	0,0%	0,0%	7,0%
08. Frutas/frutos, s/ conserv.	0,0%	1,9%	0,0%	0,0%	0,0%	1,9%
09. Café, té, yerba mate y especias	0,0%	0,0%	0,0%	0,0%	0,0%	0,0%
10. Cereales	-	-	-	-	-	-
11. Product. de la molinería; malta	0,0%	0,0%	0,0%	0,0%	0,0%	0,0%
12. Semillas oleagi.; plantas industriales	9,5%	0,0%	0,7%	0,0%	0,0%	10,2%
13. Jugos y extractos vegetales	0,0%	1,4%	37,6%	4,3%	0,0%	43,3%
14. Materias trenzables	-	-	-	-	-	-
15. Grasas, aceite animal o vegetal	0,0%	0,0%	0,0%	0,0%	0,0%	0,0%
16. Conservas de carne o pescado	0,0%	0,0%	0,0%	0,0%	0,0%	0,0%
17. Azúcares; artículos confitería	0,0%	0,0%	0,0%	0,0%	0,0%	0,0%
18. Cacao y sus preparaciones	0,0%	0,0%	0,0%	0,0%	0,0%	0,0%
19. Product. de cereales, de pastelería	0,0%	0,0%	0,0%	0,0%	0,0%	0,0%
20. Conservas verdura o fruta; zumo	0,0%	0,0%	0,0%	0,0%	0,0%	0,0%
21. Preparac. alimenticias diversas	0,0%	0,0%	0,0%	0,0%	0,0%	0,0%
22. Bebidas todo tipo (exc. zumos)	4,7%	5,6%	30,4%	0,0%	0,0%	40,8%
23. Residuos industria alimentaria	-	-	-	-	-	-
24. Tabaco y sus sucedáneos	-	-	-	-	-	-
25. Sal, yeso, piedras s/ trabajar	0,0%	0,0%	0,1%	0,0%	0,0%	0,1%
26. Minerales, escorias y cenizas	-	-	-	-	-	-
27. Combustibles, aceite mineral	0,0%	0,0%	0,0%	0,0%	0,0%	0,0%
28. Product. químicos inorgánicos	0,0%	0,0%	0,0%	0,0%	0,0%	0,0%
29. Productos químicos orgánicos	0,0%	0,0%	16,1%	0,0%	0,0%	16,1%
30. Productos farmacéuticos	0,0%	0,0%	0,0%	0,0%	0,0%	0,0%
31. Abonos	0,0%	0,0%	0,0%	0,0%	0,0%	0,0%
32. Tanino; materias colorantes; pintura	0,0%	0,0%	0,0%	0,0%	0,0%	0,0%
33. Aceites esenciales; perfumer.	2,0%	0,0%	0,0%	0,0%	0,0%	3,0%
34. Jabones; lubricantes; ceras	0,0%	0,0%	74,3%	0,1%	0,7%	75,1%
35. Materias albuminóideas; colas	0,0%	0,0%	0,0%	0,0%	0,0%	0,0%
36. Pólvoras y explosivos	0,0%	0,0%	0,0%	0,0%	0,0%	0,0%
37. Prod. fotográfico. o cinemat.	0,0%	0,0%	0,0%	0,0%	0,0%	0,0%
38. Otros productos químicos	0,0%	0,0%	0,0%	0,0%	0,0%	0,0%
39. Mat. plásticas; sus manufact.	0,0%	0,0%	0,1%	0,0%	0,0%	0,1%
40. Caucho y sus manufacturas	0,0%	0,0%	0,0%	0,0%	0,0%	0,0%
41. Pielés (exc. peleter.); cueros	0,0%	0,0%	0,0%	0,0%	0,0%	0,0%
42. Manufact. de cuero, marroquinería	0,0%	0,3%	3,5%	0,3%	0,0%	4,1%
43. Peletería y sus confecciones	0,0%	0,0%	0,0%	0,0%	0,0%	0,0%
44. Madera y sus manufacturas	0,0%	0,0%	0,1%	0,0%	0,0%	0,1%
45. Corcho y sus manufacturas	-	-	-	-	-	-
46. Manufacturas de cestería	0,0%	0,0%	0,0%	0,0%	0,0%	0,0%
47. Pasta de madera; papel recicl.	0,0%	0,0%	0,0%	0,0%	0,0%	0,0%
48. Papel, cartón; sus manufact.	0,0%	0,0%	0,0%	0,0%	0,0%	0,0%
49. Libros; publicac.; artes gráficas	0,0%	0,0%	0,0%	0,2%	0,0%	0,2%
50. Seda	-	-	-	-	-	-
51. Lana y pelo fino	0,0%	0,0%	0,0%	0,0%	0,0%	0,0%
52. Algodón	0,0%	0,0%	0,0%	0,0%	0,0%	0,0%
53. Otras fibras textiles vegetales	0,0%	0,0%	0,0%	0,0%	0,0%	0,0%
54. Filamentos sintéticos o artificiales	0,0%	0,0%	0,0%	0,0%	0,0%	0,0%
55. Fibras sinté., artíf. dicont.	0,0%	0,0%	0,0%	0,0%	0,0%	0,0%
56. Fieltro, tela s/ tejer; cordelería	0,0%	0,0%	0,0%	0,0%	0,0%	0,0%
57. Alfombras; revestil. textiles suelo	0,0%	0,0%	0,0%	0,0%	0,0%	0,0%
58. Terciopelo; c/ bucles; tapicería	0,0%	0,0%	0,0%	0,0%	0,0%	0,0%
59. Tejidos técnicos, recubiertos	0,0%	0,0%	0,0%	0,0%	0,0%	0,0%
60. Tejidos de punto	0,0%	0,0%	14,2%	0,0%	0,0%	14,2%
61. Prendas de vestir, de punto	0,0%	0,0%	0,0%	0,1%	0,0%	0,1%
62. Prendas de vestir, no de punto	0,0%	0,0%	0,0%	0,0%	0,0%	0,0%
63. Artíc. textil-hogar; prendería	0,1%	0,0%	0,0%	0,2%	0,0%	0,3%
64. Calzado; sus partes	1,1%	0,9%	3,2%	5,9%	0,0%	11,1%
65. Artículos de sombrerería	0,0%	0,0%	82,5%	0,0%	0,0%	82,5%
66. Paraguas; sombrillas; bastones	0,0%	0,0%	0,0%	0,0%	0,0%	0,0%
67. Plumás y plumón preparados	-	-	-	-	-	-
68. Manufacturas de piedra, yeso	0,0%	0,0%	0,0%	0,0%	0,0%	0,0%
69. Productos cerámicos	0,0%	0,0%	0,1%	0,0%	0,0%	0,1%
70. Vidrio y sus manufacturas	0,0%	0,0%	11,4%	0,0%	0,0%	11,4%
71. Piedra, metal. preciosos, joyer.	0,0%	0,0%	1,0%	3,7%	0,0%	4,7%
72. Fundición, hierro y acero	0,0%	0,0%	4,1%	0,0%	0,0%	4,1%
73. Manuf. fundic., hier./acero	0,1%	0,0%	0,0%	0,0%	0,0%	0,1%
74. Cobre y sus manufacturas	0,0%	0,0%	0,0%	0,0%	0,0%	0,0%
75. Níquel y sus manufacturas	0,0%	0,0%	0,0%	0,0%	0,0%	0,0%
76. Aluminio y sus manufacturas	0,0%	0,0%	0,0%	0,0%	0,0%	0,0%
78. Plomo y sus manufacturas	-	-	-	-	-	-
79. Cinc y sus manufacturas	0,0%	0,0%	0,0%	0,0%	0,0%	0,0%
80. Estaño y sus manufacturas	-	-	-	-	-	-
81. Otros metal. comunes; cermets	0,0%	0,0%	0,0%	0,0%	0,0%	0,0%
82. Herramient. y cuchill. metálic.	0,0%	0,0%	0,5%	0,0%	0,0%	0,5%
83. Manufact. diversas de metales	0,3%	0,0%	12,3%	0,0%	0,0%	12,5%
84. Máquinas y aparatos mecánicos	0,0%	0,0%	15,1%	0,0%	0,0%	15,1%
85. Aparatos y material eléctricos	0,0%	0,0%	9,2%	4,0%	0,0%	13,1%
86. Vehículos, material ferroviarios	0,0%	0,0%	0,0%	0,0%	0,0%	0,0%
87. Vehículos automóviles, tractores	1,2%	27,7%	2,5%	0,0%	0,0%	31,5%
88. Aeronaves; vehículos espaciales	0,0%	0,0%	5,3%	0,6%	0,0%	5,9%
89. Barcos y embarcaciones	0,0%	0,0%	2,9%	0,0%	0,0%	2,9%
90. Aparatos ópticos, medida, médicos	0,0%	0,0%	0,0%	0,0%	0,0%	0,0%
91. Relojería	0,0%	0,0%	0,0%	0,0%	0,0%	0,0%
92. Instrumentos musicales	0,0%	0,0%	0,0%	0,0%	0,0%	0,0%
93. Armas y municiones; accesorios	0,0%	0,0%	0,0%	0,0%	0,0%	0,0%
94. Muebles, sillas, lámparas	0,0%	0,0%	2,9%	0,0%	0,0%	2,9%
95. Juguetes, juegos, artíc. deportivos	5,6%	0,0%	0,0%	0,0%	0,0%	5,6%
96. Manufacturas diversas	0,0%	1,0%	0,0%	0,7%	0,0%	1,6%
97. Objetos de arte; antigüedades	0,0%	0,0%	0,0%	0,0%	0,0%	0,0%
99. Conjuñt. de otros productos	0,0%	0,0%	0,0%	0,0%	0,0%	0,0%
Total general	0,4%	4,1%	3,8%	1,0%	0,0%	9,3%

Impacto del peaje para camiones en Alemania sobre la competitividad de las empresas españolas

% Importaciones desde Alemania por modo transporte / Importaciones desde Alemania

Capítulo	BALEARES								Total
	Desconocido	Marítimo	Ferrocarril	Carretera	Aire	Envío Postal	Inst. fija transp.	Propulsión propia	
01. Animales vivos	0,0%	0,0%	0,0%	0,0%	100,0%	0,0%	0,0%	0,0%	100,0%
02. Carne y despojos comestibles	1,6%	2,7%	0,0%	23,5%	72,2%	0,0%	0,0%	0,0%	100,0%
03. Pescados, crustáceos, moluscos	1,1%	2,7%	0,0%	19,7%	76,5%	0,0%	0,0%	0,0%	100,0%
04. Leche, productos lácteos; huevos	52,5%	25,7%	0,0%	12,6%	9,2%	0,0%	0,0%	0,0%	100,0%
05. Otros productos de origen animal	0,0%	0,0%	0,0%	0,0%	100,0%	0,0%	0,0%	0,0%	100,0%
06. Plantas vivas; prod. floricultura	0,0%	0,0%	0,0%	99,6%	0,4%	0,0%	0,0%	0,0%	100,0%
07. Legumbres, hortalizas, s/ conserv.	0,0%	7,6%	0,0%	8,7%	83,7%	0,0%	0,0%	0,0%	100,0%
08. Frutas/frutos, s/ conserv.	0,5%	6,1%	0,0%	63,1%	30,3%	0,0%	0,0%	0,0%	100,0%
09. Café, té, yerba mate y especias	39,7%	6,2%	0,0%	39,2%	14,9%	0,0%	0,0%	0,0%	100,0%
10. Cereales	0,0%	98,3%	0,0%	0,5%	1,2%	0,0%	0,0%	0,0%	100,0%
11. Product. de la molinería; malta	0,7%	22,4%	0,0%	66,2%	10,7%	0,0%	0,0%	0,0%	100,0%
12. Semillas oleagi.; plantas industriales	0,5%	55,7%	0,0%	24,1%	19,8%	0,0%	0,0%	0,0%	100,0%
13. Jugos y extractos vegetales	15,2%	0,0%	0,0%	84,5%	0,4%	0,0%	0,0%	0,0%	100,0%
14. Materias trenzables	0,0%	7,8%	0,0%	15,4%	76,8%	0,0%	0,0%	0,0%	100,0%
15. Grasas, aceite animal o vegetal	5,9%	4,3%	0,0%	80,7%	9,1%	0,0%	0,0%	0,0%	100,0%
16. Conservas de carne o pescado	14,2%	18,1%	0,0%	57,8%	9,9%	0,0%	0,0%	0,0%	100,0%
17. Azúcares; artículos confitería	14,9%	33,1%	0,0%	50,6%	1,4%	0,0%	0,0%	0,0%	100,0%
18. Cacao y sus preparaciones	19,9%	15,9%	0,0%	58,0%	6,2%	0,0%	0,0%	0,0%	100,0%
19. Produc. de cereales, de pastelería	17,0%	12,6%	0,0%	52,2%	18,0%	0,0%	0,2%	0,0%	100,0%
20. Conservas verdura o fruta; zumo	29,1%	36,6%	0,0%	31,1%	3,2%	0,0%	0,0%	0,0%	100,0%
21. Preparac. alimenticias diversas	3,8%	19,5%	0,0%	70,4%	6,3%	0,0%	0,0%	0,0%	100,0%
22. Bebidas todo tipo (exc. zumos)	41,5%	29,4%	0,0%	29,0%	0,1%	0,0%	0,0%	0,0%	100,0%
23. Residuos industria alimentaria	0,0%	0,0%	0,0%	100,0%	0,0%	0,0%	0,0%	0,0%	100,0%
24. Tabaco y sus sucedáneos	0,0%	0,0%	0,0%	100,0%	0,0%	0,0%	0,0%	0,0%	100,0%
25. Sal, yeso, piedras s/ trabajar	0,0%	87,3%	0,0%	10,2%	2,6%	0,0%	0,0%	0,0%	100,0%
26. Minerales, escorias y cenizas	-	-	-	-	-	-	-	-	-
27. Combustibles, aceite mineral	0,0%	0,0%	0,0%	99,8%	0,2%	0,0%	0,0%	0,0%	100,0%
28. Product. químicos inorgánicos	0,0%	4,2%	0,0%	95,8%	0,0%	0,0%	0,0%	0,0%	100,0%
29. Productos químicos orgánicos	19,6%	0,2%	72,8%	7,4%	0,0%	0,0%	0,0%	0,0%	100,0%
30. Productos farmacéuticos	1,9%	0,0%	0,0%	89,3%	8,8%	0,0%	0,0%	0,0%	100,0%
31. Abonos	0,0%	0,0%	0,0%	100,0%	0,0%	0,0%	0,0%	0,0%	100,0%
32. Tintino; materias colorantes; pintura	27,0%	25,9%	0,0%	42,9%	4,2%	0,0%	0,0%	0,0%	100,0%
33. Aceites esenciales; perfumer.	32,4%	0,0%	0,0%	66,2%	1,3%	0,0%	0,0%	0,0%	100,0%
34. Jabones; lubricantes; ceras	6,4%	2,7%	0,0%	90,7%	0,2%	0,0%	0,0%	0,0%	100,0%
35. Materias albuminóideas; colas	3,5%	0,4%	0,0%	96,2%	0,0%	0,0%	0,0%	0,0%	100,0%
36. Pólvoras y explosivos	12,9%	0,0%	0,0%	87,1%	0,0%	0,0%	0,0%	0,0%	100,0%
37. Prod. fotográfico, o cinemat.	22,2%	0,0%	0,0%	77,8%	0,0%	0,0%	0,0%	0,0%	100,0%
38. Otros productos químicos	0,3%	0,7%	0,0%	97,3%	1,7%	0,0%	0,0%	0,0%	100,0%
39. Mat. plásticas; sus manufact.	10,5%	18,1%	0,0%	57,8%	13,5%	0,0%	0,0%	0,0%	100,0%
40. Caucho y sus manufacturas	3,4%	1,9%	0,0%	93,0%	1,7%	0,0%	0,0%	0,0%	100,0%
41. Pielés (exc. peleter.); cueros	2,1%	0,0%	0,0%	94,1%	3,7%	0,0%	0,0%	0,0%	100,0%
42. Manufact. de cuero, marroquinería	19,1%	8,8%	0,0%	43,7%	28,5%	0,0%	0,0%	0,0%	100,0%
43. Peletería y sus confecciones	0,0%	0,4%	0,0%	0,1%	99,5%	0,0%	0,0%	0,0%	100,0%
44. Madera y sus manufacturas	47,7%	13,5%	0,0%	37,9%	0,9%	0,0%	0,0%	0,0%	100,0%
45. Corcho y sus manufacturas	0,0%	0,0%	0,0%	0,1%	19,6%	0,0%	80,3%	0,0%	100,0%
46. Manufacturas de cestería	94,3%	1,7%	0,0%	3,5%	0,5%	0,0%	0,0%	0,0%	100,0%
47. Pasta de madera; papel recicl.	0,0%	100,0%	0,0%	0,0%	0,0%	0,0%	0,0%	0,0%	100,0%
48. Papel, cartón; sus manufact.	90,6%	0,1%	0,0%	8,5%	0,9%	0,0%	0,0%	0,0%	100,0%
49. Libros; publicac.; artes gráficas	38,0%	0,0%	0,0%	3,9%	58,2%	0,0%	0,0%	0,0%	100,0%
50. Seda	0,0%	0,0%	0,0%	0,0%	100,0%	0,0%	0,0%	0,0%	100,0%
51. Lana y pelo fino	0,0%	0,0%	0,0%	100,0%	0,0%	0,0%	0,0%	0,0%	100,0%
52. Algodón	0,0%	16,6%	0,0%	77,6%	5,8%	0,0%	0,0%	0,0%	100,0%
53. Otras fibras textiles vegetales	0,0%	5,4%	0,0%	1,3%	93,3%	0,0%	0,0%	0,0%	100,0%
54. Filamentos sintéticos o artificiales	84,8%	0,0%	0,0%	3,3%	11,9%	0,0%	0,0%	0,0%	100,0%
55. Fibras sinté., artif. dicont.	-	-	-	-	-	-	-	-	-
56. Fieltro, tela s/ tejer; cordelería	0,0%	0,0%	0,0%	98,6%	1,4%	0,0%	0,0%	0,0%	100,0%
57. Alfombras; revesti. textiles suelo	0,3%	97,7%	0,0%	1,9%	0,2%	0,0%	0,0%	0,0%	100,0%
58. Terciopelo; c/ bucles; tapicería	33,3%	20,7%	0,0%	41,0%	0,0%	5,1%	0,0%	0,0%	100,0%
59. Tejidos técnicos, recubiertos	2,8%	0,4%	0,0%	96,7%	0,0%	0,0%	0,0%	0,0%	100,0%
60. Tejidos de punto	0,0%	14,5%	0,0%	85,4%	0,0%	0,0%	0,0%	0,0%	100,0%
61. Prendas de vestir, de punto	57,6%	25,3%	0,0%	6,4%	10,7%	0,0%	0,0%	0,0%	100,0%
62. Prendas de vestir, no de punto	13,3%	13,9%	0,0%	3,3%	69,5%	0,0%	0,0%	0,0%	100,0%
63. Artic. textil-hogar; prendería	37,9%	1,7%	0,0%	58,5%	1,8%	0,2%	0,0%	0,0%	100,0%
64. Calzado; sus partes	19,2%	4,1%	0,0%	75,7%	1,0%	0,0%	0,0%	0,0%	100,0%
65. Artículos de sombrerería	17,1%	15,7%	0,0%	59,6%	7,6%	0,0%	0,0%	0,0%	100,0%
66. Paraguas; sombrillas; bastones	10,2%	82,7%	0,0%	7,1%	0,0%	0,0%	0,0%	0,0%	100,0%
67. Plumasy plumón preparados	0,0%	0,0%	0,0%	40,8%	59,2%	0,0%	0,0%	0,0%	100,0%
68. Manufacturas de piedra, yeso	0,4%	21,6%	0,0%	73,5%	4,5%	0,0%	0,0%	0,0%	100,0%
69. Productos cerámicos	7,7%	5,3%	0,0%	87,1%	0,0%	0,0%	0,0%	0,0%	100,0%
70. Vidrio y sus manufacturas	25,6%	0,6%	0,0%	64,4%	9,5%	0,0%	0,0%	0,0%	100,0%
71. Piedra, metal, preciosos, joyer.	19,8%	44,4%	0,0%	1,1%	34,7%	0,0%	0,0%	0,0%	100,0%
72. Fundición, hierro y acero	0,3%	0,0%	0,0%	99,7%	0,0%	0,0%	0,0%	0,0%	100,0%
73. Manuf. fundic., hier./acero	21,9%	31,2%	0,0%	37,9%	9,1%	0,0%	0,0%	0,0%	100,0%
74. Cobre y sus manufacturas	2,7%	9,9%	0,0%	86,3%	1,2%	0,0%	0,0%	0,0%	100,0%
75. Níquel y sus manufacturas	100,0%	0,0%	0,0%	0,0%	0,0%	0,0%	0,0%	0,0%	100,0%
76. Aluminio y sus manufacturas	0,7%	24,6%	0,0%	74,4%	0,3%	0,0%	0,0%	0,0%	100,0%
78. Plomo y sus manufacturas	-	-	-	-	-	-	-	-	-
79. Cinc y sus manufacturas	0,0%	0,0%	0,0%	100,0%	0,0%	0,0%	0,0%	0,0%	100,0%
80. Estaño y sus manufacturas	0,0%	0,0%	0,0%	100,0%	0,0%	0,0%	0,0%	0,0%	100,0%
81. Otros metal. comunes; cermet	-	-	-	-	-	-	-	-	-
82. Herramient. y cuchill. metálic.	50,3%	1,1%	0,0%	37,6%	11,1%	0,0%	0,0%	0,0%	100,0%
83. Manufact. diversas de metales	17,5%	0,5%	0,0%	55,2%	25,4%	0,0%	1,5%	0,0%	100,0%
84. Máquinas y aparatos mecánicos	5,0%	18,6%	0,0%	70,5%	5,8%	0,0%	0,0%	0,0%	100,0%
85. Aparatos y material eléctricos	16,9%	2,6%	0,0%	68,1%	12,2%	0,0%	0,2%	0,0%	100,0%
86. Vehículos, material ferroviarios	0,0%	100,0%	0,0%	0,0%	0,0%	0,0%	0,0%	0,0%	100,0%
87. Vehículos automóviles, tractores	12,1%	60,2%	0,0%	24,7%	0,0%	0,0%	0,0%	3,0%	100,0%
88. Aeronaves; vehículos espaciales	0,0%	0,0%	0,0%	93,2%	6,8%	0,0%	0,0%	0,0%	100,0%
89. Barcos y embarcaciones	2,4%	0,9%	0,0%	96,7%	0,0%	0,0%	0,0%	0,0%	100,0%
90. Aparatos ópticos, medida, médicos	48,5%	0,1%	0,0%	49,1%	2,3%	0,0%	0,0%	0,0%	100,0%
91. Relojería	90,3%	0,0%	0,0%	5,5%	4,2%	0,0%	0,0%	0,0%	100,0%
92. Instrumentos musicales	88,8%	0,0%	0,0%	0,0%	10,6%	0,0%	0,6%	0,0%	100,0%
93. Armas y municiones; accesorios	-	-	-	-	-	-	-	-	-
94. Muebles, sillas, lámparas	4,1%	28,1%	0,0%	66,5%	1,2%	0,0%	0,0%	0,0%	100,0%
95. Juguetes, juegos, artic. deportivos	47,3%	0,1%	0,0%	52,5%	0,1%	0,0%	0,0%	0,0%	100,0%
96. Manufacturas diversas	8,4%	7,7%	0,0%	81,5%	2,3%	0,0%	0,0%	0,0%	100,0%
97. Objetos de arte; antigüedades	0,0%	0,0%	0,0%	100,0%	0,0%	0,0%	0,0%	0,0%	100,0%
98. Conjunt. Indust. (regl. 840/96)	-	-	-	-	-	-	-	-	-
99. Conjunt. de otros productos	0,0%	67,6%	0,0%	32,4%	0,0%	0,0%	0,0%	0,0%	100,0%
Total general	13,0%	11,3%	0,0%	66,7%	8,9%	0,0%	0,0%	0,1%	100,0%

Impacto del peaje para camiones en Alemania sobre la competitividad de las empresas españolas

% Importaciones de la C. A. desde Alemania por modo transporte / Importaciones totales de la C.A.

Capítulo	BALEARES								Total
	Desconocido	Marítimo	Ferrocarril	Carretera	Aire	Envío Postal	Inst. fija transp.	Propulsión propia	
01. Animales vivos	0,0%	0,0%	0,0%	0,0%	0,4%	0,0%	0,0%	0,0%	0,4%
02. Carne y despojos comestibles	0,2%	0,4%	0,0%	3,3%	10,2%	0,0%	0,0%	0,0%	14,1%
03. Pescados, crustáceos, moluscos	0,1%	0,2%	0,0%	1,2%	4,7%	0,0%	0,0%	0,0%	6,1%
04. Leche, productos lácteos; huevos	5,3%	2,6%	0,0%	1,3%	0,9%	0,0%	0,0%	0,0%	10,0%
05. Otros productos de origen animal	0,0%	0,0%	0,0%	0,0%	0,3%	0,0%	0,0%	0,0%	0,3%
06. Plantas vivas; prod. floricultura	0,0%	0,0%	0,0%	12,9%	0,1%	0,0%	0,0%	0,0%	13,0%
07. Legumbres, hortalizas, s/ conserv.	0,0%	0,1%	0,0%	0,2%	1,6%	0,0%	0,0%	0,0%	1,9%
08. Frutas/frutos, s/ conserv.	0,0%	0,1%	0,0%	1,2%	0,6%	0,0%	0,0%	0,0%	1,9%
09. Café, té, yerba mate y especias	22,8%	3,6%	0,0%	22,5%	8,5%	0,0%	0,0%	0,0%	57,4%
10. Cereales	0,0%	2,8%	0,0%	0,0%	0,0%	0,0%	0,0%	0,0%	2,9%
11. Product. de la molinería; malta	0,1%	2,1%	0,0%	6,3%	1,0%	0,0%	0,0%	0,0%	9,6%
12. Semillas oleagi.; plantas industriales	0,0%	3,2%	0,0%	1,4%	1,1%	0,0%	0,0%	0,0%	5,8%
13. Jugos y extractos vegetales	12,6%	0,0%	0,0%	70,5%	0,3%	0,0%	0,0%	0,0%	83,4%
14. Materias trenzables	0,0%	2,5%	0,0%	5,0%	25,1%	0,0%	0,0%	0,0%	32,7%
15. Grasas, aceite animal o vegetal	2,5%	1,8%	0,0%	34,1%	3,8%	0,0%	0,0%	0,0%	42,2%
16. Conservas de carne o pescado	2,8%	3,6%	0,0%	11,6%	2,0%	0,0%	0,0%	0,0%	20,0%
17. Azúcares; artículos confitería	1,4%	3,2%	0,0%	4,9%	0,1%	0,0%	0,0%	0,0%	9,6%
18. Cacao y sus preparaciones	11,4%	9,1%	0,0%	33,2%	3,6%	0,0%	0,0%	0,0%	57,3%
19. Produc. de cereales, de pastelería	3,4%	2,6%	0,0%	10,6%	3,6%	0,0%	0,0%	0,0%	20,2%
20. Conservas verdura o fruta; zumo	4,9%	6,1%	0,0%	5,2%	0,5%	0,0%	0,0%	0,0%	16,7%
21. Preparac. alimenticias diversas	0,9%	4,9%	0,0%	17,5%	1,6%	0,0%	0,0%	0,0%	24,9%
22. Bebidas todo tipo (exc. zumos)	11,3%	8,0%	0,0%	7,9%	0,0%	0,0%	0,0%	0,0%	27,3%
23. Residuos industria alimentaria	0,0%	0,0%	0,0%	4,0%	0,0%	0,0%	0,0%	0,0%	4,0%
24. Tabaco y sus sucedáneos	0,0%	0,0%	0,0%	100,0%	0,0%	0,0%	0,0%	0,0%	100,0%
25. Sal, yeso, piedras s/ trabajar	0,0%	0,2%	0,0%	0,0%	0,0%	0,0%	0,0%	0,0%	0,2%
26. Minerales, escorias y cenizas	0,0%	0,0%	0,0%	0,0%	0,0%	0,0%	0,0%	0,0%	0,0%
27. Combustibles, aceite mineral	0,0%	0,0%	0,0%	0,0%	0,0%	0,0%	0,0%	0,0%	0,0%
28. Product. químicos inorgánicos	0,0%	0,2%	0,0%	4,9%	0,0%	0,0%	0,0%	0,0%	5,1%
29. Productos químicos orgánicos	0,1%	0,0%	0,3%	0,0%	0,0%	0,0%	0,0%	0,0%	0,5%
30. Productos farmacéuticos	0,8%	0,0%	0,0%	35,0%	3,5%	0,0%	0,0%	0,0%	39,2%
31. Abonos	0,0%	0,0%	0,0%	0,0%	0,0%	0,0%	0,0%	0,0%	0,0%
32. Tanino; materias colorantes; pintura	1,0%	1,0%	0,0%	1,6%	0,2%	0,0%	0,0%	0,0%	3,8%
33. Aceites esenciales; perfumer.	2,0%	0,0%	0,0%	4,2%	0,1%	0,0%	0,0%	0,0%	6,3%
34. Jabones; lubricantes; ceras	1,4%	0,6%	0,0%	19,1%	0,0%	0,0%	0,0%	0,0%	21,1%
35. Materias albuminóideas; colas	1,5%	0,2%	0,0%	42,8%	0,0%	0,0%	0,0%	0,0%	44,5%
36. Pólvoras y explosivos	9,6%	0,0%	0,0%	65,0%	0,0%	0,0%	0,0%	0,0%	74,6%
37. Prod. fotográfic. o cinemat.	5,8%	0,0%	0,0%	20,4%	0,0%	0,0%	0,0%	0,0%	26,3%
38. Otros productos químicos	0,1%	0,2%	0,0%	22,5%	0,4%	0,0%	0,0%	0,0%	23,2%
39. Mat. plásticas; sus manufact.	1,5%	2,5%	0,0%	8,1%	1,9%	0,0%	0,0%	0,0%	14,1%
40. Caucho y sus manufacturas	0,1%	0,0%	0,0%	1,4%	0,0%	0,0%	0,0%	0,0%	1,6%
41. Pielés (exc. peleter.); cueros	0,0%	0,0%	0,0%	1,7%	0,1%	0,0%	0,0%	0,0%	1,8%
42. Manufact. de cuero, marroquinería	0,3%	0,1%	0,0%	0,7%	0,4%	0,0%	0,0%	0,0%	1,6%
43. Peletería y sus confecciones	0,0%	0,1%	0,0%	0,0%	14,1%	0,0%	0,0%	0,0%	14,2%
44. Madera y sus manufacturas	2,3%	0,6%	0,0%	1,8%	0,0%	0,0%	0,0%	0,0%	4,8%
45. Corcho y sus manufacturas	0,0%	0,0%	0,0%	0,0%	11,2%	0,0%	45,7%	0,0%	56,9%
46. Manufacturas de cestería	1,3%	0,0%	0,0%	0,0%	0,0%	0,0%	0,0%	0,0%	1,4%
47. Pasta de madera; papel recicl.	0,0%	7,3%	0,0%	0,0%	0,0%	0,0%	0,0%	0,0%	7,3%
48. Papel, cartón; sus manufact.	17,3%	0,0%	0,0%	1,6%	0,2%	0,0%	0,0%	0,0%	19,1%
49. Libros; publicac.; artes gráficas	20,2%	0,0%	0,0%	2,1%	31,0%	0,0%	0,0%	0,0%	53,2%
50. Seda	0,0%	0,0%	0,0%	0,0%	1,7%	0,0%	0,0%	0,0%	1,7%
51. Lana y pelo fino	0,0%	0,0%	0,0%	3,3%	0,0%	0,0%	0,0%	0,0%	3,3%
52. Algodón	0,0%	7,3%	0,0%	34,0%	2,5%	0,0%	0,0%	0,0%	43,8%
53. Otras fibras textiles vegetales	0,0%	0,4%	0,0%	0,1%	7,5%	0,0%	0,0%	0,0%	8,0%
54. Filamentos sintéticos o artificiales	1,0%	0,0%	0,0%	0,0%	0,1%	0,0%	0,0%	0,0%	1,2%
55. Fibras sinté., artif. dicont.	0,0%	0,0%	0,0%	0,0%	0,0%	0,0%	0,0%	0,0%	0,0%
56. Fieltro, tela s/ tejer; cordelería	0,0%	0,0%	0,0%	67,9%	0,9%	0,0%	0,0%	0,0%	68,9%
57. Alfombras; revest. textiles suelo	0,0%	16,8%	0,0%	0,3%	0,0%	0,0%	0,0%	0,0%	17,2%
58. Terciopelo; c/ bucles; tapicería	0,6%	0,4%	0,0%	0,8%	0,0%	0,1%	0,0%	0,0%	1,9%
59. Tejidos técnicos, recubiertos	0,1%	0,0%	0,0%	4,6%	0,0%	0,0%	0,0%	0,0%	4,7%
60. Tejidos de punto	0,0%	10,9%	0,0%	64,1%	0,0%	0,0%	0,0%	0,0%	75,0%
61. Prendas de vestir, de punto	2,5%	1,1%	0,0%	0,3%	0,5%	0,0%	0,0%	0,0%	4,3%
62. Prendas de vestir, no de punto	1,1%	1,1%	0,0%	0,3%	5,7%	0,0%	0,0%	0,0%	8,3%
63. Artic. textil-hogar; prendería	3,3%	0,1%	0,0%	5,2%	0,2%	0,0%	0,0%	0,0%	8,8%
64. Calzado; sus partes	0,4%	0,1%	0,0%	1,5%	0,0%	0,0%	0,0%	0,0%	1,9%
65. Artículos de sombrerería	0,2%	0,2%	0,0%	0,7%	0,1%	0,0%	0,0%	0,0%	1,2%
66. Paraguas; sombrillas; bastones	2,5%	20,7%	0,0%	1,8%	0,0%	0,0%	0,0%	0,0%	25,0%
67. Plumas y plumón preparados	0,0%	0,0%	0,0%	1,2%	1,7%	0,0%	0,0%	0,0%	2,8%
68. Manufacturas de piedra, yeso	0,0%	1,6%	0,0%	5,3%	0,3%	0,0%	0,0%	0,0%	7,2%
69. Productos cerámicos	1,4%	0,9%	0,0%	15,7%	0,0%	0,0%	0,0%	0,0%	18,0%
70. Vidrio y sus manufacturas	2,8%	0,1%	0,0%	7,0%	1,0%	0,0%	0,0%	0,0%	10,8%
71. Piedra, metal, preciosos, joyer.	2,0%	4,5%	0,0%	0,1%	3,5%	0,0%	0,0%	0,0%	10,1%
72. Fundición, hierro y acero	0,0%	0,0%	0,0%	1,2%	0,0%	0,0%	0,0%	0,0%	1,2%
73. Manuf. fundic., hier./acero	3,6%	5,2%	0,0%	6,3%	1,5%	0,0%	0,0%	0,0%	16,6%
74. Cobre y sus manufacturas	0,2%	0,9%	0,0%	7,5%	0,1%	0,0%	0,0%	0,0%	8,7%
75. Níquel y sus manufacturas	86,6%	0,0%	0,0%	0,0%	0,0%	0,0%	0,0%	0,0%	86,6%
76. Aluminio y sus manufacturas	0,1%	5,3%	0,0%	15,9%	0,1%	0,0%	0,0%	0,0%	21,4%
78. Plomo y sus manufacturas	0,0%	0,0%	0,0%	0,0%	0,0%	0,0%	0,0%	0,0%	0,0%
79. Cinc y sus manufacturas	0,0%	0,0%	0,0%	0,0%	0,0%	0,0%	0,0%	0,0%	0,0%
80. Estaño y sus manufacturas	0,0%	0,0%	0,0%	59,0%	0,0%	0,0%	0,0%	0,0%	59,0%
81. Otros metal. comunes; cermet	0,0%	0,0%	0,0%	0,0%	0,0%	0,0%	0,0%	0,0%	0,0%
82. Herramient. y cuchill. metálic.	10,7%	0,2%	0,0%	8,0%	2,4%	0,0%	0,0%	0,0%	21,3%
83. Manufact. diversas de metales	1,4%	0,0%	0,0%	4,4%	2,0%	0,0%	0,1%	0,0%	8,1%
84. Máquinas y aparatos mecánicos	0,5%	1,8%	0,0%	6,8%	0,6%	0,0%	0,0%	0,0%	9,7%
85. Aparatos y material eléctricos	3,1%	0,5%	0,0%	12,3%	2,2%	0,0%	0,0%	0,0%	18,1%
86. Vehículos, material ferroviarios	0,0%	0,1%	0,0%	0,0%	0,0%	0,0%	0,0%	0,0%	0,1%
87. Vehículos automóviles, tractores	2,1%	10,6%	0,0%	4,3%	0,0%	0,0%	0,0%	0,5%	17,5%
88. Aeronaves; vehículos espaciales	0,0%	0,0%	0,0%	1,7%	0,1%	0,0%	0,0%	0,0%	1,8%
89. Barcos y embarcaciones	0,1%	0,0%	0,0%	4,5%	0,0%	0,0%	0,0%	0,0%	4,6%
90. Aparatos ópticos, medida, médicos	9,3%	0,0%	0,0%	9,4%	0,4%	0,0%	0,0%	0,0%	19,2%
91. Relojería	2,8%	0,0%	0,0%	0,2%	0,1%	0,0%	0,0%	0,0%	3,1%
92. Instrumentos musicales	21,1%	0,0%	0,0%	0,0%	2,5%	0,0%	0,1%	0,0%	23,8%
93. Armas y municiones; accesorios	0,0%	0,0%	0,0%	0,0%	0,0%	0,0%	0,0%	0,0%	0,0%
94. Muebles, sillas, lámparas	0,7%	5,0%	0,0%	11,8%	0,2%	0,0%	0,0%	0,0%	17,8%
95. Juguetes, juegos, artic. deportivos	2,9%	0,0%	0,0%	3,2%	0,0%	0,0%	0,0%	0,0%	6,2%
96. Manufacturas diversas	0,5%	0,5%	0,0%	4,8%	0,1%	0,0%	0,0%	0,0%	5,9%
97. Objetos de arte; antigüedades	0,0%	0,0%	0,0%	4,8%	0,0%	0,0%	0,0%	0,0%	4,8%
98. Conjunt. Indust. (regl. 840/96)	-	-	-	-	-	-	-	-	-
99. Conjunt. de otros productos	0,0%	0,1%	0,0%	0,1%	0,0%	0,0%	0,0%	0,0%	0,2%
Total general	0,6%	0,5%	0,0%	3,2%	0,4%	0,0%	0,0%	0,0%	4,9%

CANARIAS

% Comercio exterior con Alemania por modo transporte / Comercio exterior con Alemania

Capítulo	CANARIAS						Total
	Desconocido	Marítimo	Carretera	Aire	Envío postal	Propulsión propia	
01. Animales vivos	0,0%	91,0%	0,0%	9,0%	0,0%	0,0%	100,0%
02. Carne y despojos comestibles	0,0%	95,4%	0,0%	4,6%	0,0%	0,0%	100,0%
03. Pescados, crustáceos, moluscos	0,0%	81,4%	14,0%	4,6%	0,0%	0,0%	100,0%
04. Leche, productos lácteos; huevos	0,0%	98,4%	0,0%	1,6%	0,0%	0,0%	100,0%
05. Otros productos de origen animal	0,0%	1,3%	0,0%	96,3%	2,4%	0,0%	100,0%
06. Plantas vivas; prod. floricultura	0,0%	8,4%	0,0%	91,6%	0,0%	0,0%	100,0%
07. Legumbres, hortalizas, s/ conserv.	0,0%	93,6%	0,0%	6,4%	0,0%	0,0%	100,0%
08. Frutas/frutos, s/ conserv.	0,0%	83,8%	0,0%	16,0%	0,2%	0,0%	100,0%
09. Café, té, yerba mate y especias	0,0%	91,9%	0,0%	7,9%	0,2%	0,0%	100,0%
10. Cereales	0,0%	100,0%	0,0%	0,0%	0,0%	0,0%	100,0%
11. Product. de la molinería; malta	0,0%	100,0%	0,0%	0,0%	0,0%	0,0%	100,0%
12. Semillas oleag.; plantas industriales	0,0%	82,6%	0,0%	13,6%	3,8%	0,0%	100,0%
13. Jugos y extractos vegetales	0,0%	57,3%	0,0%	42,4%	0,3%	0,0%	100,0%
14. Materias trenzables	0,0%	100,0%	0,0%	0,0%	0,0%	0,0%	100,0%
15. Grasas, aceite animal o vegetal	0,0%	98,8%	0,0%	1,1%	0,1%	0,0%	100,0%
16. Conservas de carne o pescado	0,0%	67,0%	0,0%	33,0%	0,0%	0,0%	100,0%
17. Azúcares; artículos confitería	0,0%	99,8%	0,0%	0,2%	0,0%	0,0%	100,0%
18. Cacao y sus preparaciones	0,0%	82,6%	2,9%	14,5%	0,0%	0,0%	100,0%
19. Produc. de cereales, de pastelería	0,3%	98,6%	0,8%	0,4%	0,0%	0,0%	100,0%
20. Conservas verdura o fruta; zumo	0,0%	97,9%	0,5%	1,6%	0,0%	0,0%	100,0%
21. Preparac. alimenticias diversas	0,0%	32,0%	65,4%	2,5%	0,0%	0,0%	100,0%
22. Bebidas todo tipo (exc. zumos)	0,0%	96,7%	0,0%	3,3%	0,0%	0,0%	100,0%
23. Residuos industria alimentaria	0,0%	98,6%	0,0%	1,4%	0,0%	0,0%	100,0%
24. Tabaco y sus sucedáneos	0,0%	94,0%	0,0%	6,0%	0,0%	0,0%	100,0%
25. Sal, yeso, piedras s/ trabajar	0,0%	99,2%	0,3%	0,5%	0,1%	0,0%	100,0%
26. Minerales, escorias y cenizas	0,0%	100,0%	0,0%	0,0%	0,0%	0,0%	100,0%
27. Combustibles, aceite mineral	0,0%	100,0%	0,0%	0,0%	0,0%	0,0%	100,0%
28. Product. químicos inorgánicos	0,0%	98,7%	0,0%	1,3%	0,0%	0,0%	100,0%
29. Productos químicos orgánicos	5,7%	84,2%	0,0%	9,9%	0,2%	0,0%	100,0%
30. Productos farmacéuticos	0,0%	0,5%	0,0%	98,3%	1,2%	0,0%	100,0%
31. Abonos	0,0%	99,7%	0,0%	0,3%	0,0%	0,0%	100,0%
32. Tánico; materias colorantes; pintura	0,0%	92,5%	0,6%	6,6%	0,2%	0,0%	100,0%
33. Aceites esenciales; perfumer.	0,0%	60,9%	4,5%	33,3%	1,3%	0,0%	100,0%
34. Jabones; lubricantes; ceras	0,0%	93,5%	0,0%	6,1%	0,4%	0,0%	100,0%
35. Materias albuminóideas; colas	0,0%	88,1%	0,0%	11,9%	0,0%	0,0%	100,0%
36. Pólvoras y explosivos	0,0%	98,6%	0,0%	1,4%	0,0%	0,0%	100,0%
37. Prod. fotográf. o cinemat.	0,0%	80,7%	0,0%	19,3%	0,0%	0,0%	100,0%
38. Otros productos químicos	0,0%	35,4%	0,0%	64,5%	0,0%	0,0%	100,0%
39. Mat. plásticas; sus manufact.	0,0%	92,5%	1,0%	6,0%	0,5%	0,0%	100,0%
40. Caucho y sus manufacturas	0,0%	82,9%	0,0%	16,6%	0,4%	0,0%	100,0%
41. Pieles (exc. peleter.); cueros	0,0%	1,9%	0,0%	0,8%	97,4%	0,0%	100,0%
42. Manufact. de cuero, marroquinería	0,0%	67,4%	0,0%	28,7%	4,0%	0,0%	100,0%
43. Peletería y sus confecciones	0,0%	0,0%	0,0%	59,8%	40,2%	0,0%	100,0%
44. Madera y sus manufacturas	0,0%	97,5%	0,0%	2,5%	0,0%	0,0%	100,0%
45. Corcho y sus manufacturas	0,0%	90,6%	0,0%	8,7%	0,7%	0,0%	100,0%
46. Manufacturas de cestería	0,0%	100,0%	0,0%	0,0%	0,0%	0,0%	100,0%
47. Pasta de madera; papel recicl.	0,0%	100,0%	0,0%	0,0%	0,0%	0,0%	100,0%
48. Papel, cartón; sus manufact.	0,0%	97,6%	0,0%	2,2%	0,1%	0,0%	100,0%
49. Libros; publicac.; artes gráficas	0,0%	6,6%	0,0%	93,0%	0,3%	0,0%	100,0%
50. Seda	0,0%	0,0%	0,0%	100,0%	0,0%	0,0%	100,0%
51. Lana y pelo fino	-	-	-	-	-	-	-
52. Algodón	0,0%	67,5%	0,0%	20,5%	12,1%	0,0%	100,0%
53. Otras fibras textiles vegetales	0,0%	36,6%	0,0%	54,2%	9,2%	0,0%	100,0%
54. Filamentos sintéticos o artificiales	0,0%	76,9%	13,4%	9,2%	0,4%	0,0%	100,0%
55. Fibras sinté., artif. dicont.	0,0%	88,0%	0,0%	12,0%	0,1%	0,0%	100,0%
56. Fieltro, tela s/ tejer; cordelería	0,0%	97,7%	0,0%	2,3%	0,0%	0,0%	100,0%
57. Alfombras; revesti. textiles suelo	0,0%	84,4%	0,0%	15,6%	0,0%	0,0%	100,0%
58. Terciopelo; c/ bucles; tapicería	0,0%	82,2%	0,0%	15,2%	2,6%	0,0%	100,0%
59. Tejidos técnicos, recubiertos	0,0%	37,5%	0,0%	62,5%	0,0%	0,0%	100,0%
60. Tejidos de punto	0,0%	15,6%	0,0%	84,4%	0,0%	0,0%	100,0%
61. Prendas de vestir, de punto	0,0%	20,1%	0,0%	70,9%	9,0%	0,0%	100,0%
62. Prendas de vestir, no de punto	0,0%	9,6%	0,0%	85,3%	5,1%	0,0%	100,0%
63. Artíc. textil-hogar; prendería	0,0%	80,4%	0,1%	17,1%	2,4%	0,0%	100,0%
64. Calzado; sus partes	0,0%	51,9%	0,0%	44,7%	3,4%	0,0%	100,0%
65. Artículos de sombrerería	0,0%	39,0%	0,0%	55,8%	5,2%	0,0%	100,0%
66. Paraguas; sombrillas; bastones	0,0%	67,8%	0,0%	32,2%	0,0%	0,0%	100,0%
67. Plumaz y plumón preparados	0,0%	55,3%	0,0%	37,5%	7,2%	0,0%	100,0%
68. Manufacturas de piedra, yeso	0,0%	95,4%	0,0%	4,3%	0,3%	0,0%	100,0%
69. Productos cerámicos	0,0%	96,5%	0,0%	3,2%	0,3%	0,0%	100,0%
70. Vidrio y sus manufacturas	0,0%	92,6%	0,0%	6,4%	1,0%	0,0%	100,0%
71. Piedra, metal. preciosos, joyer.	0,0%	20,2%	0,0%	72,3%	7,5%	0,0%	100,0%
72. Fundición, hierro y acero	0,0%	19,2%	79,5%	1,1%	0,2%	0,0%	100,0%
73. Manuf. fundic., hier./acero	0,0%	97,3%	0,0%	2,7%	0,0%	0,0%	100,0%
74. Cobre y sus manufacturas	0,0%	93,7%	0,0%	5,9%	0,3%	0,0%	100,0%
75. Níquel y sus manufacturas	0,0%	0,0%	100,0%	0,0%	0,0%	0,0%	100,0%
76. Aluminio y sus manufacturas	0,0%	98,1%	1,5%	0,5%	0,0%	0,0%	100,0%
78. Plomo y sus manufacturas	0,0%	100,0%	0,0%	0,0%	0,0%	0,0%	100,0%
79. Cinc y sus manufacturas	0,0%	92,7%	0,0%	7,3%	0,0%	0,0%	100,0%
80. Estaño y sus manufacturas	0,0%	100,0%	0,0%	0,0%	0,0%	0,0%	100,0%
81. Otros metal. comunes; cermets	0,0%	82,0%	0,0%	12,8%	5,1%	0,0%	100,0%
82. Herramien. y cuchill. metálic.	0,0%	60,8%	1,0%	37,4%	0,9%	0,0%	100,0%
83. Manufact. diversas de metales	0,0%	89,6%	0,0%	8,2%	2,2%	0,0%	100,0%
84. Máquinas y aparatos mecánicos	0,1%	73,9%	0,1%	25,7%	0,2%	0,0%	100,0%
85. Aparatos y material eléctricos	0,0%	67,7%	0,1%	31,7%	0,5%	0,0%	100,0%
86. Vehículos, material ferroviarios	0,0%	98,2%	0,0%	1,8%	0,0%	0,0%	100,0%
87. Vehículos automóviles, tractores	0,0%	98,7%	0,0%	1,3%	0,0%	0,0%	100,0%
88. Aeronaves; vehículos espaciales	0,0%	8,6%	0,0%	91,2%	0,2%	0,0%	100,0%
89. Barcos y embarcaciones	0,0%	47,2%	0,0%	2,0%	0,0%	50,8%	100,0%
90. Aparatos ópticos, medida, médicos	0,0%	28,8%	1,2%	67,0%	3,0%	0,0%	100,0%
91. Relojería	0,0%	30,3%	0,0%	42,3%	27,4%	0,0%	100,0%
92. Instrumentos musicales	0,0%	65,5%	0,0%	32,0%	2,5%	0,0%	100,0%
93. Armas y municiones; accesorios	0,0%	1,4%	0,0%	93,0%	5,6%	0,0%	100,0%
94. Muebles, sillas, lámparas	0,0%	94,2%	0,1%	5,0%	0,7%	0,0%	100,0%
95. Juguetes, juegos, artíc. deportivos	0,0%	61,7%	11,9%	23,5%	2,9%	0,0%	100,0%
96. Manufacturas diversas	0,0%	92,4%	0,0%	5,1%	2,4%	0,0%	100,0%
97. Objetos de arte; antigüedades	0,0%	0,4%	0,0%	99,4%	0,2%	0,0%	100,0%
98. Conjunt. Indust. (regl. 840/96)	-	-	-	-	-	-	-
99. Conjunt. de otros productos	0,0%	66,0%	0,0%	31,9%	2,1%	0,0%	100,0%
Total general	0,0%	83,5%	1,4%	14,6%	0,3%	0,2%	100,0%

Impacto del peaje para camiones en Alemania sobre la competitividad de las empresas españolas

% Comercio exterior con Alemania de la C.A. por modo transporte / Comercio exterior total de la C.A.

Capítulo	CANARIAS						Total
	Desconocido	Marítimo	Carretera	Aire	Envío postal	Propulsión propia	
01. Animales vivos	0,0%	14,8%	0,0%	1,5%	0,0%	0,0%	16,3%
02. Carne y despojos comestibles	0,0%	0,9%	0,0%	0,0%	0,0%	0,0%	1,0%
03. Pescados, crustáceos, moluscos	0,0%	0,1%	0,0%	0,0%	0,0%	0,0%	0,1%
04. Leche, productos lácteos; huevos	0,0%	33,1%	0,0%	0,5%	0,0%	0,0%	33,6%
05. Otros productos de origen animal	0,0%	0,1%	0,0%	6,0%	0,1%	0,0%	6,2%
06. Plantas vivas; prod. floricultura	0,0%	2,9%	0,0%	31,7%	0,0%	0,0%	34,6%
07. Legumbres, hortalizas, s/ conserv.	0,0%	4,1%	0,0%	0,3%	0,0%	0,0%	4,3%
08. Frutas/frutos, s/ conserv.	0,0%	0,6%	0,0%	0,0%	0,0%	0,0%	0,7%
09. Café, té, yerba mate y especias	0,0%	8,7%	0,0%	0,7%	0,0%	0,0%	9,5%
10. Cereales	0,0%	8,6%	0,0%	0,0%	0,0%	0,0%	8,6%
11. Product. de la molinería; malta	0,0%	68,9%	0,0%	0,0%	0,0%	0,0%	68,9%
12. Semillas oleagi.; plantas industriales	0,0%	2,5%	0,0%	0,4%	0,1%	0,0%	3,0%
13. Jugos y extractos vegetales	0,0%	23,2%	0,0%	17,2%	0,1%	0,0%	40,5%
14. Materias trenzables	0,0%	1,6%	0,0%	0,0%	0,0%	0,0%	1,6%
15. Grasas, aceite animal o vegetal	0,0%	14,2%	0,0%	0,2%	0,0%	0,0%	14,4%
16. Conservas de carne o pescado	0,0%	6,0%	0,0%	2,9%	0,0%	0,0%	8,9%
17. Azúcares; artículos confitería	0,0%	72,6%	0,0%	0,1%	0,0%	0,0%	72,8%
18. Cacao y sus preparaciones	0,0%	9,2%	0,3%	1,6%	0,0%	0,0%	11,1%
19. Product. de cereales, de pastelería	0,1%	25,9%	0,2%	0,1%	0,0%	0,0%	26,3%
20. Conservas verdura o fruta; zumo	0,0%	14,0%	0,1%	0,2%	0,0%	0,0%	14,3%
21. Preparac. alimenticias diversas	0,0%	5,8%	11,9%	0,5%	0,0%	0,0%	18,2%
22. Bebidas todo tipo (exc. zumos)	0,0%	11,2%	0,0%	0,4%	0,0%	0,0%	11,6%
23. Residuos industria alimentaria	0,0%	4,1%	0,0%	0,1%	0,0%	0,0%	4,2%
24. Tabaco y sus sucedáneos	0,0%	15,2%	0,0%	1,0%	0,0%	0,0%	16,1%
25. Sal, yeso, piedras s/ trabajar	0,0%	2,1%	0,0%	0,0%	0,0%	0,0%	2,1%
26. Minerales, escorias y cenizas	0,0%	3,5%	0,0%	0,0%	0,0%	0,0%	3,5%
27. Combustibles, aceite mineral	0,0%	4,1%	0,0%	0,0%	0,0%	0,0%	4,1%
28. Product. químicos inorgánicos	0,0%	23,7%	0,0%	0,3%	0,0%	0,0%	24,0%
29. Productos químicos orgánicos	0,1%	1,8%	0,0%	0,2%	0,0%	0,0%	2,1%
30. Productos farmacéuticos	0,0%	0,3%	0,0%	57,4%	0,7%	0,0%	58,3%
31. Abonos	0,0%	17,6%	0,0%	0,1%	0,0%	0,0%	17,6%
32. Tainio; materias colorantes; pintura	0,0%	12,6%	0,1%	0,9%	0,0%	0,0%	13,6%
33. Aceites esenciales; perfumer.	0,0%	2,4%	0,2%	1,3%	0,1%	0,0%	3,9%
34. Jabones; lubricantes; ceras	0,0%	13,0%	0,0%	0,8%	0,1%	0,0%	13,9%
35. Materias albuminóideas; colas	0,0%	8,1%	0,0%	1,1%	0,0%	0,0%	9,2%
36. Pólvoras y explosivos	0,0%	71,3%	0,0%	1,0%	0,0%	0,0%	72,3%
37. Prod. fotográf. o cinemat.	0,0%	8,7%	0,0%	2,1%	0,0%	0,0%	10,8%
38. Otros productos químicos	0,0%	5,7%	0,0%	10,5%	0,0%	0,0%	16,2%
39. Mat. plásticas; sus manufact.	0,0%	15,1%	0,2%	1,0%	0,1%	0,0%	16,3%
40. Caucho y sus manufacturas	0,0%	5,0%	0,0%	1,0%	0,0%	0,0%	6,0%
41. Pieles (exc. peleter.); cueros	0,0%	1,3%	0,0%	0,5%	67,3%	0,0%	69,1%
42. Manufact. de cuero, marroquinería	0,0%	1,5%	0,0%	0,7%	0,1%	0,0%	2,3%
43. Peletería y sus confecciones	0,0%	0,0%	0,0%	16,9%	11,4%	0,0%	28,3%
44. Madera y sus manufacturas	0,0%	6,3%	0,0%	0,2%	0,0%	0,0%	6,5%
45. Corcho y sus manufacturas	0,0%	45,3%	0,0%	4,3%	0,3%	0,0%	49,9%
46. Manufacturas de cestería	0,0%	0,5%	0,0%	0,0%	0,0%	0,0%	0,5%
47. Pasta de madera; papel recicl.	0,0%	0,0%	0,0%	0,0%	0,0%	0,0%	0,0%
48. Papel, cartón; sus manufact.	0,0%	4,9%	0,0%	0,1%	0,0%	0,0%	5,0%
49. Libros; publicac.; artes gráficas	0,0%	3,2%	0,0%	44,5%	0,2%	0,0%	47,8%
50. Seda	0,0%	0,0%	0,0%	8,5%	0,0%	0,0%	8,5%
51. Lana y pelo fino	0,0%	0,0%	0,0%	0,0%	0,0%	0,0%	0,0%
52. Algodón	0,0%	4,0%	0,0%	1,2%	0,7%	0,0%	5,9%
53. Otras fibras textiles vegetales	0,0%	0,1%	0,0%	0,2%	0,0%	0,0%	0,3%
54. Filamentos sintéticos o artificiales	0,0%	7,4%	1,3%	0,9%	0,0%	0,0%	9,7%
55. Fibras sinté., artif. dicont.	0,0%	23,6%	0,0%	3,2%	0,0%	0,0%	26,8%
56. Fieltro, tela s/ tejer; cordelería	0,0%	11,9%	0,0%	0,0%	0,0%	0,0%	12,2%
57. Alfombras; revesti. textiles suelo	0,0%	3,5%	0,0%	0,6%	0,0%	0,0%	4,1%
58. Terciopelo; c/ bucles; tapicería	0,0%	8,2%	0,0%	1,5%	0,3%	0,0%	10,0%
59. Tejidos técnicos, recubiertos	0,0%	12,0%	0,0%	19,9%	0,0%	0,0%	31,9%
60. Tejidos de punto	0,0%	0,9%	0,0%	4,8%	0,0%	0,0%	5,7%
61. Prendas de vestir, de punto	0,0%	0,5%	0,0%	1,8%	0,2%	0,0%	2,6%
62. Prendas de vestir, no de punto	0,0%	0,4%	0,0%	3,6%	0,2%	0,0%	4,2%
63. Artic. textil-hogar; prendería	0,0%	3,2%	0,0%	0,7%	0,1%	0,0%	4,0%
64. Calzado; sus partes	0,0%	0,5%	0,0%	0,5%	0,0%	0,0%	1,0%
65. Artículos de sombrerería	0,0%	0,5%	0,0%	0,8%	0,1%	0,0%	1,4%
66. Paraguas; sombrillas; bastones	0,0%	5,4%	0,0%	2,6%	0,0%	0,0%	8,0%
67. Plumas y plumón preparados	0,0%	5,3%	0,0%	3,6%	0,7%	0,0%	9,6%
68. Manufacturas de piedra, yeso	0,0%	10,1%	0,0%	0,5%	0,0%	0,0%	10,6%
69. Productos cerámicos	0,0%	16,5%	0,0%	0,5%	0,0%	0,0%	17,1%
70. Vidrio y sus manufacturas	0,0%	5,9%	0,0%	0,4%	0,1%	0,0%	6,4%
71. Piedra, metal. preciosos, joyer.	0,0%	1,8%	0,0%	6,6%	0,7%	0,0%	9,1%
72. Fundición, hierro y acero	0,0%	0,5%	1,9%	0,0%	0,0%	0,0%	2,4%
73. Manuf. fundic., hier./acero	0,0%	21,1%	0,0%	0,6%	0,0%	0,0%	21,7%
74. Cobre y sus manufacturas	0,0%	20,3%	0,0%	1,3%	0,1%	0,0%	21,7%
75. Níquel y sus manufacturas	0,0%	0,0%	56,1%	0,0%	0,0%	0,0%	56,1%
76. Aluminio y sus manufacturas	0,0%	19,5%	0,3%	0,1%	0,0%	0,0%	19,9%
78. Plomo y sus manufacturas	0,0%	2,9%	0,0%	0,0%	0,0%	0,0%	2,9%
79. Cinc y sus manufacturas	0,0%	3,1%	0,0%	0,2%	0,0%	0,0%	3,3%
80. Estaño y sus manufacturas	0,0%	0,7%	0,0%	0,0%	0,0%	0,0%	0,7%
81. Otros metal. comunes; cermets	0,0%	13,3%	0,0%	2,1%	0,8%	0,0%	16,2%
82. Herramient. y cuchill. metálic.	0,0%	16,1%	0,3%	9,9%	0,2%	0,0%	26,4%
83. Manufact. diversas de metales	0,0%	16,2%	0,0%	1,5%	0,4%	0,0%	18,1%
84. Máquinas y aparatos mecánicos	0,0%	13,8%	0,0%	4,8%	0,0%	0,0%	18,6%
85. Aparatos y material eléctricos	0,0%	8,6%	0,0%	4,1%	0,1%	0,0%	12,8%
86. Vehículos, material ferroviarios	0,0%	47,3%	0,0%	0,9%	0,0%	0,0%	48,2%
87. Vehículos automóviles, tractores	0,0%	31,7%	0,0%	0,4%	0,0%	0,0%	32,1%
88. Aeronaves; vehículos espaciales	0,0%	0,2%	0,0%	2,1%	0,0%	0,0%	2,3%
89. Barcos y embarcaciones	0,0%	0,8%	0,0%	0,0%	0,0%	0,8%	1,7%
90. Aparatos ópticos, medida, médicos	0,0%	4,8%	0,2%	11,2%	0,5%	0,0%	16,7%
91. Relojería	0,0%	0,8%	0,0%	1,2%	0,7%	0,0%	2,7%
92. Instrumentos musicales	0,0%	18,9%	0,0%	9,2%	0,7%	0,0%	28,8%
93. Armas y municiones; accesorios	0,0%	0,9%	0,0%	57,1%	3,5%	0,0%	61,4%
94. Muebles, sillas, lámparas	0,0%	10,4%	0,0%	0,6%	0,1%	0,0%	11,0%
95. Juguetes, juegos, artíc. deportivos	0,0%	3,8%	0,7%	1,5%	0,2%	0,0%	6,2%
96. Manufacturas diversas	0,0%	16,5%	0,0%	0,9%	0,4%	0,0%	17,8%
97. Objetos de arte; antigüedades	0,0%	0,1%	0,0%	28,6%	0,0%	0,0%	28,8%
98. Conjunt. Indust. (regl. 840/96)	0,0%	0,0%	0,0%	0,0%	0,0%	0,0%	0,0%
99. Conjunt. de otros productos	0,0%	1,5%	0,0%	0,7%	0,0%	0,0%	2,3%
Total general	0,0%	8,6%	0,1%	1,5%	0,0%	0,0%	10,3%

Impacto del peaje para camiones en Alemania sobre la competitividad de las empresas españolas

% Exportaciones a Alemania por modo transporte / Exportaciones a Alemania

Capítulo	CANARIAS				Total
	Marítimo	Carretera	Aire	Envío Postal	
01. Animales vivos	-	-	-	-	-
02. Carne y despojos comestibles	-	-	-	-	-
03. Pescados, crustáceos, moluscos	0,0%	89,1%	10,9%	0,0%	100,0%
04. Leche, productos lácteos; huevos	37,6%	0,0%	62,4%	0,0%	100,0%
05. Otros productos de origen animal	-	-	-	-	-
06. Plantas vivas; prod. floricultura	8,2%	0,0%	91,8%	0,0%	100,0%
07. Legumbres, hortalizas, s/ conserv.	93,8%	0,0%	6,2%	0,0%	100,0%
08. Frutas/frutos, s/ conserv.	0,0%	0,0%	100,0%	0,0%	100,0%
09. Café, té, yerba mate y especias	86,7%	0,0%	13,3%	0,0%	100,0%
10. Cereales	-	-	-	-	-
11. Product. de la molinería; malta	-	-	-	-	-
12. Semillas oleagi.; plantas industriales	0,0%	0,0%	100,0%	0,0%	100,0%
13. Jugos y extractos vegetales	0,0%	0,0%	99,1%	0,9%	100,0%
14. Materias trenzables	-	-	-	-	-
15. Grasas, aceite animal o vegetal	-	-	-	-	-
16. Conservas de carne o pescado	100,0%	0,0%	0,0%	0,0%	100,0%
17. Azúcares; artículos confitería	-	-	-	-	-
18. Cacao y sus preparaciones	-	-	-	-	-
19. Produc. de cereales, de pastelería	100,0%	0,0%	0,0%	0,0%	100,0%
20. Conservas verdura o fruta; zumo	0,8%	0,0%	99,2%	0,0%	100,0%
21. Preparac. alimenticias diversas	0,8%	99,0%	0,2%	0,0%	100,0%
22. Bebidas todo tipo (exc. zumos)	92,5%	3,0%	4,4%	0,0%	100,0%
23. Residuos industria alimentaria	-	-	-	-	-
24. Tabaco y sus sucedáneos	7,3%	0,0%	92,7%	0,1%	100,0%
25. Sal, yeso, piedras s/ trabajar	100,0%	0,0%	0,0%	0,0%	100,0%
26. Minerales, escorias y cenizas	-	-	-	-	-
27. Combustibles, aceite mineral	-	-	-	-	-
28. Product. químicos inorgánicos	-	-	-	-	-
29. Productos químicos orgánicos	-	-	-	-	-
30. Productos farmacéuticos	0,0%	0,0%	100,0%	0,0%	100,0%
31. Abonos	-	-	-	-	-
32. Tanino; materias colorantes; pintura	0,0%	0,0%	100,0%	0,0%	100,0%
33. Aceites esenciales; perfumer.	63,9%	0,0%	35,8%	0,3%	100,0%
34. Jabones; lubricantes; ceras	0,0%	0,0%	100,0%	0,0%	100,0%
35. Materias albuminóideas; colas	-	-	-	-	-
36. Pólvoras y explosivos	-	-	-	-	-
37. Prod. fotográfico. o cinemat.	100,0%	0,0%	0,0%	0,0%	100,0%
38. Otros productos químicos	0,0%	0,0%	100,0%	0,0%	100,0%
39. Mat. plásticas; sus manufact.	53,3%	0,0%	46,7%	0,0%	100,0%
40. Caucho y sus manufacturas	0,0%	0,0%	100,0%	0,0%	100,0%
41. Pielés (exc. peleter.); cueros	-	-	-	-	-
42. Manufact. de cuero, marroquinería	0,0%	0,0%	100,0%	0,0%	100,0%
43. Peletería y sus confecciones	-	-	-	-	-
44. Madera y sus manufacturas	100,0%	0,0%	0,0%	0,0%	100,0%
45. Corcho y sus manufacturas	-	-	-	-	-
46. Manufacturas de cestería	-	-	-	-	-
47. Pasta de madera; papel recicl.	-	-	-	-	-
48. Papel, cartón; sus manufact.	99,0%	0,0%	1,0%	0,0%	100,0%
49. Libros; publicac.; artes gráficas	4,3%	0,0%	95,7%	0,0%	100,0%
50. Seda	-	-	-	-	-
51. Lana y pelo fino	-	-	-	-	-
52. Algodón	0,0%	0,0%	100,0%	0,0%	100,0%
53. Otras fibras textiles vegetales	-	-	-	-	-
54. Filamentos sintéticos o artificiales	-	-	-	-	-
55. Fibras sinté., artíf. dicont.	100,0%	0,0%	0,0%	0,0%	100,0%
56. Fieltro, tela s/ tejer; cordelería	100,0%	0,0%	0,0%	0,0%	100,0%
57. Alfombras; revestil. textiles suelo	-	-	-	-	-
58. Terciopelo; c/ bucles; tapicería	-	-	-	-	-
59. Tejidos técnicos, recubiertos	0,0%	0,0%	100,0%	0,0%	100,0%
60. Tejidos de punto	-	-	-	-	-
61. Prendas de vestir, de punto	92,3%	0,0%	7,7%	0,0%	100,0%
62. Prendas de vestir, no de punto	98,8%	0,0%	1,2%	0,0%	100,0%
63. Artíc. textil-hogar; prendería	0,0%	0,0%	100,0%	0,0%	100,0%
64. Calzado; sus partes	0,0%	0,0%	100,0%	0,0%	100,0%
65. Artículos de sombrerería	-	-	-	-	-
66. Paraguas; sombrillas; bastones	-	-	-	-	-
67. Plumás y plumón preparados	-	-	-	-	-
68. Manufacturas de piedra, yeso	98,9%	0,0%	1,1%	0,0%	100,0%
69. Productos cerámicos	37,7%	0,0%	62,3%	0,0%	100,0%
70. Vidrio y sus manufacturas	0,0%	0,0%	100,0%	0,0%	100,0%
71. Piedra, metal. preciosos, joyer.	-	-	-	-	-
72. Fundición, hierro y acero	0,0%	0,0%	100,0%	0,0%	100,0%
73. Manuf. fundic., hier./acero	99,9%	0,0%	0,1%	0,0%	100,0%
74. Cobre y sus manufacturas	0,0%	0,0%	100,0%	0,0%	100,0%
75. Níquel y sus manufacturas	-	-	-	-	-
76. Aluminio y sus manufacturas	100,0%	0,0%	0,0%	0,0%	100,0%
78. Plomo y sus manufacturas	-	-	-	-	-
79. Cinc y sus manufacturas	-	-	-	-	-
80. Estaño y sus manufacturas	-	-	-	-	-
81. Otros metal. comunes; cermets	-	-	-	-	-
82. Herramient. y cuchill. metálic.	80,3%	0,0%	19,7%	0,0%	100,0%
83. Manufact. diversas de metales	-	-	-	-	-
84. Máquinas y aparatos mecánicos	85,4%	0,0%	14,6%	0,0%	100,0%
85. Aparatos y material eléctricos	86,8%	1,2%	12,0%	0,1%	100,0%
86. Vehículos, material ferroviarios	-	-	-	-	-
87. Vehículos automóviles, tractores	98,3%	0,5%	1,2%	0,0%	100,0%
88. Aeronaves; vehículos espaciales	0,0%	0,0%	100,0%	0,0%	100,0%
89. Barcos y embarcaciones	100,0%	0,0%	0,0%	0,0%	100,0%
90. Aparatos ópticos, medida, médicos	0,2%	0,0%	98,5%	1,3%	100,0%
91. Relojería	-	-	-	-	-
92. Instrumentos musicales	0,0%	0,0%	100,0%	0,0%	100,0%
93. Armas y municiones; accesorios	-	-	-	-	-
94. Muebles, sillas, lámparas	62,0%	22,7%	15,3%	0,0%	100,0%
95. Juguetes, juegos, artíc. deportivos	0,0%	0,0%	100,0%	0,0%	100,0%
96. Manufacturas diversas	54,2%	0,0%	45,8%	0,0%	100,0%
97. Objetos de arte; antigüedades	0,0%	0,0%	100,0%	0,0%	100,0%
99. Conjunt. de otros productos	96,0%	0,0%	4,0%	0,0%	100,0%
Total general	44,0%	14,0%	42,0%	0,0%	100,0%

Impacto del peaje para camiones en Alemania sobre la competitividad de las empresas españolas

% Exportaciones a Alemania de la C. A. por modo transporte / Exportaciones totales de la C.A.

Capítulo	CANARIAS				Total
	Marítimo	Carretera	Aire	Envío Postal	
01. Animales vivos	0,0%	0,0%	0,0%	0,0%	0,0%
02. Carne y despojos comestibles	0,0%	0,0%	0,0%	0,0%	0,0%
03. Pescados, crustáceos, moluscos	0,0%	0,1%	0,0%	0,0%	0,2%
04. Leche, productos lácteos; huevos	0,2%	0,0%	0,3%	0,0%	0,6%
05. Otros productos de origen animal	0,0%	0,0%	0,0%	0,0%	0,0%
06. Plantas vivas; prod. floricultura	3,4%	0,0%	37,5%	0,0%	40,9%
07. Legumbres, hortalizas, s/ conserv.	4,8%	0,0%	0,3%	0,0%	5,1%
08. Frutas/frutos, s/ conserv.	0,0%	0,0%	1,4%	0,0%	1,4%
09. Café, té, yerba mate y especias	0,3%	0,0%	0,0%	0,0%	0,3%
10. Cereales	0,0%	0,0%	0,0%	0,0%	0,0%
11. Product. de la molinería; malta	0,0%	0,0%	0,0%	0,0%	0,0%
12. Semillas oleagi.; plantas industriales	0,0%	0,0%	13,3%	0,0%	13,3%
13. Jugos y extractos vegetales	0,0%	0,0%	57,7%	0,6%	58,2%
14. Materias trenzables	-	-	-	-	-
15. Grasas, aceite animal o vegetal	0,0%	0,0%	0,0%	0,0%	0,0%
16. Conservas de carne o pescado	0,0%	0,0%	0,0%	0,0%	0,0%
17. Azúcares; artículos confitería	0,0%	0,0%	0,0%	0,0%	0,0%
18. Cacao y sus preparaciones	0,0%	0,0%	0,0%	0,0%	0,0%
19. Product. de cereales, de pastelería	0,0%	0,0%	0,0%	0,0%	0,0%
20. Conservas verdura o fruta; zumo	0,1%	0,0%	10,3%	0,0%	10,3%
21. Preparac. alimenticias diversas	0,2%	20,8%	0,0%	0,0%	21,0%
22. Bebidas todo tipo (exc. zumos)	2,8%	0,1%	0,1%	0,0%	3,1%
23. Residuos industria alimentaria	0,0%	0,0%	0,0%	0,0%	0,0%
24. Tabaco y sus sucedáneos	0,7%	0,0%	9,5%	0,0%	10,2%
25. Sal, yeso, piedras s/ trabajar	6,5%	0,0%	0,0%	0,0%	6,5%
26. Minerales, escorias y cenizas	-	-	-	-	-
27. Combustibles, aceite mineral	0,0%	0,0%	0,0%	0,0%	0,0%
28. Product. químicos inorgánicos	0,0%	0,0%	0,0%	0,0%	0,0%
29. Productos químicos orgánicos	0,0%	0,0%	0,0%	0,0%	0,0%
30. Productos farmacéuticos	0,0%	0,0%	70,2%	0,0%	70,2%
31. Abonos	0,0%	0,0%	0,0%	0,0%	0,0%
32. Tanino; materias colorantes; pintura	0,0%	0,0%	0,3%	0,0%	0,3%
33. Aceites esenciales; perfumer.	49,0%	0,0%	27,5%	0,2%	76,8%
34. Jabones; lubricantes; ceras	0,0%	0,0%	0,8%	0,0%	0,8%
35. Materias albuminóideas; colas	0,0%	0,0%	0,0%	0,0%	0,0%
36. Pólvoras y explosivos	0,0%	0,0%	0,0%	0,0%	0,0%
37. Prod. fotográfico. o cinemat.	0,5%	0,0%	0,0%	0,0%	0,5%
38. Otros productos químicos	0,0%	0,0%	12,5%	0,0%	12,5%
39. Mat. plásticas; sus manufact.	0,2%	0,0%	0,1%	0,0%	0,3%
40. Caucho y sus manufacturas	0,0%	0,0%	0,0%	0,0%	0,0%
41. Pielés (exc. peleter.); cueros	-	-	-	-	-
42. Manufact. de cuero, marroquinería	0,0%	0,0%	2,2%	0,0%	2,2%
43. Peletería y sus confecciones	-	-	-	-	-
44. Madera y sus manufacturas	13,7%	0,0%	0,0%	0,0%	13,7%
45. Corcho y sus manufacturas	0,0%	0,0%	0,0%	0,0%	0,0%
46. Manufacturas de cestería	0,0%	0,0%	0,0%	0,0%	0,0%
47. Pasta de madera; papel recicl.	0,0%	0,0%	0,0%	0,0%	0,0%
48. Papel, cartón; sus manufact.	0,0%	0,0%	0,0%	0,0%	0,0%
49. Libros; publicac.; artes gráficas	0,4%	0,0%	9,5%	0,0%	9,9%
50. Seda	-	-	-	-	-
51. Lana y pelo fino	-	-	-	-	-
52. Algodón	0,0%	0,0%	94,6%	0,0%	94,6%
53. Otras fibras textiles vegetales	-	-	-	-	-
54. Filamentos sintéticos o artificiales	0,0%	0,0%	0,0%	0,0%	0,0%
55. Fibras sinté., artíf. dicont.	39,2%	0,0%	0,0%	0,0%	39,2%
56. Fieltro, tela s/ tejer; cordelería	0,2%	0,0%	0,0%	0,0%	0,2%
57. Alfombras; revestil. textiles suelo	0,0%	0,0%	0,0%	0,0%	0,0%
58. Terciopelo; c/ bucles; tapicería	0,0%	0,0%	0,0%	0,0%	0,0%
59. Tejidos técnicos, recubiertos	0,0%	0,0%	16,8%	0,0%	16,8%
60. Tejidos de punto	0,0%	0,0%	0,0%	0,0%	0,0%
61. Prendas de vestir, de punto	0,4%	0,0%	0,0%	0,0%	0,4%
62. Prendas de vestir, no de punto	2,4%	0,0%	0,0%	0,0%	2,4%
63. Artíc. textil-hogar; prendería	0,0%	0,0%	0,5%	0,0%	0,5%
64. Calzado; sus partes	0,0%	0,0%	0,2%	0,0%	0,2%
65. Artículos de sombrerería	0,0%	0,0%	0,0%	0,0%	0,0%
66. Paraguas; sombrillas; bastones	0,0%	0,0%	0,0%	0,0%	0,0%
67. Plumás y plumón preparados	0,0%	0,0%	0,0%	0,0%	0,0%
68. Manufacturas de piedra, yeso	1,2%	0,0%	0,0%	0,0%	1,3%
69. Productos cerámicos	0,3%	0,0%	0,5%	0,0%	0,8%
70. Vidrio y sus manufacturas	0,0%	0,0%	0,0%	0,0%	0,0%
71. Piedra, metal. preciosos, joyer.	0,0%	0,0%	0,0%	0,0%	0,0%
72. Fundición, hierro y acero	0,0%	0,0%	0,6%	0,0%	0,6%
73. Manuf. fundic., hier./acero	36,6%	0,0%	0,0%	0,0%	36,6%
74. Cobre y sus manufacturas	0,0%	0,0%	50,7%	0,0%	50,7%
75. Níquel y sus manufacturas	0,0%	0,0%	0,0%	0,0%	0,0%
76. Aluminio y sus manufacturas	4,6%	0,0%	0,0%	0,0%	4,6%
78. Plomo y sus manufacturas	-	-	-	-	-
79. Cinc y sus manufacturas	0,0%	0,0%	0,0%	0,0%	0,0%
80. Estaño y sus manufacturas	-	-	-	-	-
81. Otros metal. comunes; cermets	-	-	-	-	-
82. Herramient. y cuchill. metálic.	34,1%	0,0%	8,4%	0,0%	42,5%
83. Manufact. diversas de metales	0,0%	0,0%	0,0%	0,0%	0,0%
84. Máquinas y aparatos mecánicos	12,2%	0,0%	2,1%	0,0%	14,3%
85. Aparatos y material eléctricos	8,5%	0,1%	1,2%	0,0%	9,8%
86. Vehículos, material ferroviarios	0,0%	0,0%	0,0%	0,0%	0,0%
87. Vehículos automóviles, tractores	62,6%	0,3%	0,8%	0,0%	63,6%
88. Aeronaves; vehículos espaciales	0,0%	0,0%	1,5%	0,0%	1,5%
89. Barcos y embarcaciones	0,0%	0,0%	0,0%	0,0%	0,0%
90. Aparatos ópticos, medida, médicos	0,0%	0,0%	10,1%	0,1%	10,2%
91. Relojería	0,0%	0,0%	0,0%	0,0%	0,0%
92. Instrumentos musicales	0,0%	0,0%	22,8%	0,0%	22,8%
93. Armas y municiones; accesorios	0,0%	0,0%	0,0%	0,0%	0,0%
94. Muebles, sillas, lámparas	1,3%	0,5%	0,3%	0,0%	2,0%
95. Juguetes, juegos, artíc. deportivos	0,0%	0,0%	11,7%	0,0%	11,7%
96. Manufacturas diversas	0,5%	0,0%	0,5%	0,0%	1,0%
97. Objetos de arte; antigüedades	0,0%	0,0%	50,5%	0,0%	50,5%
99. Conjunt. de otros productos	0,5%	0,0%	0,0%	0,0%	0,5%
Total general	2,2%	0,7%	2,1%	0,0%	5,1%

Impacto del peaje para camiones en Alemania sobre la competitividad de las empresas españolas

% Importaciones desde Alemania por modo transporte / Importaciones desde Alemania

Capítulo	CANARIAS						Total
	Desconocido	Marítimo	Carretera	Aire	Envío Postal	Propulsión propia	
01. Animales vivos	0,0%	91,0%	0,0%	9,0%	0,0%	0,0%	100,0%
02. Carne y despojos comestibles	0,0%	95,4%	0,0%	4,6%	0,0%	0,0%	100,0%
03. Pescados, crustáceos, moluscos	0,0%	96,6%	0,0%	3,4%	0,0%	0,0%	100,0%
04. Leche, productos lácteos; huevos	0,0%	98,4%	0,0%	1,6%	0,0%	0,0%	100,0%
05. Otros productos de origen animal	0,0%	1,3%	0,0%	96,3%	2,4%	0,0%	100,0%
06. Plantas vivas; prod. floricultura	0,0%	15,4%	0,0%	84,5%	0,1%	0,0%	100,0%
07. Legumbres, hortalizas, s/ conserv.	0,0%	68,0%	0,0%	32,0%	0,0%	0,0%	100,0%
08. Frutas/frutos, s/ conserv.	0,0%	99,1%	0,0%	0,6%	0,3%	0,0%	100,0%
09. Café, té, yerba mate y especias	0,0%	91,9%	0,0%	7,9%	0,2%	0,0%	100,0%
10. Cereales	0,0%	100,0%	0,0%	0,0%	0,0%	0,0%	100,0%
11. Product. de la molinería; malta	0,0%	100,0%	0,0%	0,0%	0,0%	0,0%	100,0%
12. Semillas oleag.; plantas industriales	0,0%	88,5%	0,0%	7,4%	4,1%	0,0%	100,0%
13. Jugos y extractos vegetales	0,0%	83,3%	0,0%	16,7%	0,0%	0,0%	100,0%
14. Materias trenzables	0,0%	100,0%	0,0%	0,0%	0,0%	0,0%	100,0%
15. Grasas, aceite animal o vegetal	0,0%	98,8%	0,0%	1,1%	0,1%	0,0%	100,0%
16. Conservas de carne o pescado	0,0%	67,0%	0,0%	33,0%	0,0%	0,0%	100,0%
17. Azúcares; artículos confitería	0,0%	99,8%	0,0%	0,2%	0,0%	0,0%	100,0%
18. Cacao y sus preparaciones	0,0%	82,6%	2,9%	14,5%	0,0%	0,0%	100,0%
19. Product. de cereales, de pastelería	0,3%	98,6%	0,8%	0,4%	0,0%	0,0%	100,0%
20. Conservas verdura o fruta; zumo	0,0%	98,4%	0,5%	1,1%	0,0%	0,0%	100,0%
21. Preparac. alimenticias diversas	0,0%	90,6%	2,3%	7,0%	0,0%	0,0%	100,0%
22. Bebidas todo tipo (exc. zumos)	0,0%	96,7%	0,0%	3,3%	0,0%	0,0%	100,0%
23. Residuos industria alimentaria	0,0%	98,6%	0,0%	1,4%	0,0%	0,0%	100,0%
24. Tabaco y sus sucedáneos	0,0%	97,9%	0,0%	2,1%	0,0%	0,0%	100,0%
25. Sal, yeso, piedras s/ trabajar	0,0%	99,2%	0,3%	0,5%	0,1%	0,0%	100,0%
26. Minerales, escorias y cenizas	0,0%	100,0%	0,0%	0,0%	0,0%	0,0%	100,0%
27. Combustibles, aceite mineral	0,0%	100,0%	0,0%	0,0%	0,0%	0,0%	100,0%
28. Product. químicos inorgánicos	0,0%	98,7%	0,0%	1,3%	0,0%	0,0%	100,0%
29. Productos químicos orgánicos	5,7%	84,2%	0,0%	9,9%	0,2%	0,0%	100,0%
30. Productos farmacéuticos	0,0%	7,5%	0,0%	73,8%	18,8%	0,0%	100,0%
31. Abonos	0,0%	99,7%	0,0%	0,3%	0,0%	0,0%	100,0%
32. Tánico; materias colorantes; pintura	0,0%	92,5%	0,6%	6,6%	0,2%	0,0%	100,0%
33. Aceites esenciales; perfumer.	0,0%	59,3%	7,0%	31,8%	1,9%	0,0%	100,0%
34. Jabones; lubricantes; ceras	0,0%	94,0%	0,0%	5,6%	0,4%	0,0%	100,0%
35. Materias albuminóideas; colas	0,0%	88,1%	0,0%	11,9%	0,0%	0,0%	100,0%
36. Pólvoras y explosivos	0,0%	98,6%	0,0%	1,4%	0,0%	0,0%	100,0%
37. Prod. fotográfico. o cinemat.	0,0%	80,7%	0,0%	19,3%	0,0%	0,0%	100,0%
38. Otros productos químicos	0,0%	35,5%	0,0%	64,4%	0,0%	0,0%	100,0%
39. Mat. plásticas; sus manufact.	0,0%	92,5%	1,0%	5,9%	0,5%	0,0%	100,0%
40. Caucho y sus manufacturas	0,0%	83,0%	0,0%	16,6%	0,4%	0,0%	100,0%
41. Pielés (exc. peleter.); cueros	0,0%	1,9%	0,0%	0,8%	97,4%	0,0%	100,0%
42. Manufact. de cuero, marroquinería	0,0%	67,5%	0,0%	28,6%	4,0%	0,0%	100,0%
43. Peletería y sus confecciones	0,0%	0,0%	0,0%	59,8%	40,2%	0,0%	100,0%
44. Madera y sus manufacturas	0,0%	97,5%	0,0%	2,5%	0,0%	0,0%	100,0%
45. Corcho y sus manufacturas	0,0%	90,6%	0,0%	8,7%	0,7%	0,0%	100,0%
46. Manufacturas de cestería	0,0%	100,0%	0,0%	0,0%	0,0%	0,0%	100,0%
47. Pasta de madera; papel recicl.	0,0%	100,0%	0,0%	0,0%	0,0%	0,0%	100,0%
48. Papel, cartón; sus manufact.	0,0%	97,6%	0,0%	2,3%	0,1%	0,0%	100,0%
49. Libros; publicac.; artes gráficas	0,0%	6,6%	0,0%	93,0%	0,3%	0,0%	100,0%
50. Seda	0,0%	0,0%	0,0%	100,0%	0,0%	0,0%	100,0%
51. Lana y pelo fino	-	-	-	-	-	-	-
52. Algodón	0,0%	67,6%	0,0%	20,4%	12,1%	0,0%	100,0%
53. Otras fibras textiles vegetales	0,0%	36,6%	0,0%	54,2%	9,2%	0,0%	100,0%
54. Filamentos sintéticos o artificiales	0,0%	76,9%	13,4%	9,2%	0,4%	0,0%	100,0%
55. Fibras sint., artif. dicont.	0,0%	87,8%	0,0%	12,1%	0,1%	0,0%	100,0%
56. Fieltro, tela s/ tejer; cordelería	0,0%	97,7%	0,0%	2,3%	0,0%	0,0%	100,0%
57. Alfombras; revesti. textiles suelo	0,0%	84,4%	0,0%	15,6%	0,0%	0,0%	100,0%
58. Terciopelo; c/ bucles; tapicería	0,0%	82,2%	0,0%	15,2%	2,6%	0,0%	100,0%
59. Tejidos técnicos, recubiertos	0,0%	37,5%	0,0%	62,5%	0,0%	0,0%	100,0%
60. Tejidos de punto	0,0%	15,6%	0,0%	84,4%	0,0%	0,0%	100,0%
61. Prendas de vestir, de punto	0,0%	20,0%	0,0%	71,0%	9,0%	0,0%	100,0%
62. Prendas de vestir, no de punto	0,0%	9,1%	0,0%	85,8%	5,1%	0,0%	100,0%
63. Artic. textil-hogar; prendería	0,0%	80,5%	0,1%	17,1%	2,4%	0,0%	100,0%
64. Calzado; sus partes	0,0%	51,9%	0,0%	44,7%	3,4%	0,0%	100,0%
65. Artículos de sombrerería	0,0%	39,0%	0,0%	55,8%	5,2%	0,0%	100,0%
66. Paraguas; sombrillas; bastones	0,0%	67,8%	0,0%	32,2%	0,0%	0,0%	100,0%
67. Plumás y plumón preparados	0,0%	55,3%	0,0%	37,5%	7,2%	0,0%	100,0%
68. Manufacturas de piedra, yeso	0,0%	95,3%	0,0%	4,3%	0,3%	0,0%	100,0%
69. Productos cerámicos	0,0%	96,7%	0,0%	3,1%	0,3%	0,0%	100,0%
70. Vidrio y sus manufacturas	0,0%	92,6%	0,0%	6,4%	1,0%	0,0%	100,0%
71. Piedra, metal. preciosos, joyer.	0,0%	20,2%	0,0%	72,3%	7,5%	0,0%	100,0%
72. Fundición, hierro y acero	0,0%	19,3%	79,8%	0,8%	0,2%	0,0%	100,0%
73. Manuf. fundic., hier./acero	0,0%	97,1%	0,0%	2,8%	0,1%	0,0%	100,0%
74. Cobre y sus manufacturas	0,0%	95,9%	0,0%	3,7%	0,3%	0,0%	100,0%
75. Níquel y sus manufacturas	0,0%	0,0%	100,0%	0,0%	0,0%	0,0%	100,0%
76. Aluminio y sus manufacturas	0,0%	98,0%	1,5%	0,5%	0,0%	0,0%	100,0%
78. Plomo y sus manufacturas	0,0%	100,0%	0,0%	0,0%	0,0%	0,0%	100,0%
79. Cinc y sus manufacturas	0,0%	92,7%	0,0%	7,3%	0,0%	0,0%	100,0%
80. Estaño y sus manufacturas	0,0%	100,0%	0,0%	0,0%	0,0%	0,0%	100,0%
81. Otros metal. comunes; cermets	0,0%	82,0%	0,0%	12,8%	5,1%	0,0%	100,0%
82. Herramient. y cuchill. metálic.	0,0%	59,2%	1,0%	38,8%	1,0%	0,0%	100,0%
83. Manufact. diversas de metales	0,0%	89,6%	0,0%	8,2%	2,2%	0,0%	100,0%
84. Máquinas y aparatos mecánicos	0,1%	73,7%	0,1%	26,0%	0,2%	0,0%	100,0%
85. Aparatos y material eléctricos	0,0%	67,5%	0,1%	31,9%	0,5%	0,0%	100,0%
86. Vehículos, material ferroviarios	0,0%	98,2%	0,0%	1,8%	0,0%	0,0%	100,0%
87. Vehículos automóviles, tractores	0,0%	98,7%	0,0%	1,3%	0,0%	0,0%	100,0%
88. Aeronaves; vehículos espaciales	0,0%	9,0%	0,0%	90,7%	0,3%	0,0%	100,0%
89. Barcos y embarcaciones	0,0%	47,2%	0,0%	2,0%	0,0%	50,9%	100,0%
90. Aparatos ópticos, medida, médicos	0,0%	30,1%	1,3%	65,6%	3,0%	0,0%	100,0%
91. Relojería	0,0%	30,3%	0,0%	42,3%	27,4%	0,0%	100,0%
92. Instrumentos musicales	0,0%	65,6%	0,0%	32,0%	2,5%	0,0%	100,0%
93. Armas y municiones; accesorios	0,0%	1,4%	0,0%	93,0%	5,6%	0,0%	100,0%
94. Muebles, sillas, lámparas	0,0%	94,3%	0,0%	5,0%	0,7%	0,0%	100,0%
95. Juguets, juegos, artíc. deportivos	0,0%	62,9%	12,1%	22,1%	2,9%	0,0%	100,0%
96. Manufacturas diversas	0,0%	92,5%	0,0%	5,1%	2,4%	0,0%	100,0%
97. Objetos de arte; antigüedades	0,0%	0,9%	0,0%	98,8%	0,3%	0,0%	100,0%
98. Conjunt. Indust. (regl. 840/96)	-	-	-	-	-	-	-
99. Conjunt. de otros productos	0,0%	57,8%	0,0%	39,5%	2,6%	0,0%	100,0%
Total general	0,0%	87,0%	0,3%	12,1%	0,3%	0,2%	100,0%

Impacto del peaje para camiones en Alemania sobre la competitividad de las empresas españolas

% Importaciones de la C. A. desde Alemania por modo transporte / Importaciones totales de la C.A.

Capítulo	CANARIAS						Total
	Desconocido	Marítimo	Carretera	Aire	Envío Postal	Propulsión propia	
01. Animales vivos	0,0%	15,2%	0,0%	1,5%	0,0%	0,0%	16,7%
02. Carne y despojos comestibles	0,0%	1,0%	0,0%	0,0%	0,0%	0,0%	1,0%
03. Pescados, crustáceos, moluscos	0,0%	0,1%	0,0%	0,0%	0,0%	0,0%	0,1%
04. Leche, productos lácteos; huevos	0,0%	33,1%	0,0%	0,5%	0,0%	0,0%	33,7%
05. Otros productos de origen animal	0,0%	0,1%	0,0%	10,6%	0,3%	0,0%	11,0%
06. Plantas vivas; prod. floricultura	0,0%	0,8%	0,0%	4,6%	0,0%	0,0%	5,4%
07. Legumbres, hortalizas, s/ conserv.	0,0%	0,1%	0,0%	0,1%	0,0%	0,0%	0,2%
08. Frutas/frutos, s/ conserv.	0,0%	0,7%	0,0%	0,0%	0,0%	0,0%	0,7%
09. Café, té, yerba mate y especias	0,0%	9,0%	0,0%	0,8%	0,0%	0,0%	9,8%
10. Cereales	0,0%	8,6%	0,0%	0,0%	0,0%	0,0%	8,6%
11. Product. de la molinería; malta	0,0%	69,6%	0,0%	0,0%	0,0%	0,0%	69,6%
12. Semillas oleag.; plantas industriales	0,0%	2,5%	0,0%	0,2%	0,1%	0,0%	2,9%
13. Jugos y extractos vegetales	0,0%	29,6%	0,0%	6,0%	0,0%	0,0%	35,6%
14. Materias trenzables	0,0%	1,6%	0,0%	0,0%	0,0%	0,0%	1,6%
15. Grasas, aceite animal o vegetal	0,0%	16,7%	0,0%	0,2%	0,0%	0,0%	16,9%
16. Conservas de carne o pescado	0,0%	6,1%	0,0%	3,0%	0,0%	0,0%	9,0%
17. Azúcares; artículos confitería	0,0%	74,6%	0,0%	0,1%	0,0%	0,0%	74,7%
18. Cacao y sus preparaciones	0,0%	9,7%	0,3%	1,7%	0,0%	0,0%	11,8%
19. Produc. de cereales, de pastelería	0,1%	30,7%	0,2%	0,1%	0,0%	0,0%	31,2%
20. Conservas verdura o fruta; zumo	0,0%	14,1%	0,1%	0,2%	0,0%	0,0%	14,3%
21. Preparac. alimenticias diversas	0,0%	13,1%	0,3%	1,0%	0,0%	0,0%	14,5%
22. Bebidas todo tipo (exc. zumos)	0,0%	11,5%	0,0%	0,4%	0,0%	0,0%	11,8%
23. Residuos industria alimentaria	0,0%	4,1%	0,0%	0,1%	0,0%	0,0%	4,2%
24. Tabaco y sus sucedáneos	0,0%	16,2%	0,0%	0,4%	0,0%	0,0%	16,5%
25. Sal, yeso, piedras s/ trabajar	0,0%	2,1%	0,0%	0,0%	0,0%	0,0%	2,1%
26. Minerales, escorias y cenizas	0,0%	3,5%	0,0%	0,0%	0,0%	0,0%	3,5%
27. Combustibles, aceite mineral	0,0%	5,0%	0,0%	0,0%	0,0%	0,0%	5,0%
28. Product. químicos inorgánicos	0,0%	25,4%	0,0%	0,3%	0,0%	0,0%	25,7%
29. Productos químicos orgánicos	0,1%	1,8%	0,0%	0,2%	0,0%	0,0%	2,1%
30. Productos farmacéuticos	0,0%	1,2%	0,0%	12,3%	3,1%	0,0%	16,6%
31. Abonos	0,0%	17,7%	0,0%	0,1%	0,0%	0,0%	17,7%
32. Tainio; materias colorantes; pintura	0,0%	12,8%	0,1%	0,9%	0,0%	0,0%	13,8%
33. Aceites esenciales; perfumer.	0,0%	1,5%	0,2%	0,8%	0,0%	0,0%	2,5%
34. Jabones; lubricantes; ceras	0,0%	14,3%	0,0%	0,9%	0,1%	0,0%	15,2%
35. Materias albuminóideas; colas	0,0%	8,2%	0,0%	1,1%	0,0%	0,0%	9,3%
36. Pólvoras y explosivos	0,0%	73,7%	0,0%	1,0%	0,0%	0,0%	74,7%
37. Prod. fotográfico. o cinemat.	0,0%	8,8%	0,0%	2,1%	0,0%	0,0%	10,9%
38. Otros productos químicos	0,0%	5,8%	0,0%	10,5%	0,0%	0,0%	16,2%
39. Mat. plásticas; sus manufact.	0,0%	15,7%	0,2%	1,0%	0,1%	0,0%	17,0%
40. Caucho y sus manufacturas	0,0%	5,1%	0,0%	1,0%	0,0%	0,0%	6,1%
41. Pielés (exc. peleter.); cueros	0,0%	1,3%	0,0%	0,5%	67,3%	0,0%	69,1%
42. Manufact. de cuero, marroquinería	0,0%	1,5%	0,0%	0,7%	0,1%	0,0%	2,3%
43. Peletería y sus confecciones	0,0%	0,0%	0,0%	16,9%	11,4%	0,0%	28,3%
44. Madera y sus manufacturas	0,0%	6,2%	0,0%	0,2%	0,0%	0,0%	6,4%
45. Corcho y sus manufacturas	0,0%	48,0%	0,0%	4,6%	0,4%	0,0%	52,9%
46. Manufacturas de cestería	0,0%	0,5%	0,0%	0,0%	0,0%	0,0%	0,5%
47. Pasta de madera; papel recicl.	0,0%	0,6%	0,0%	0,0%	0,0%	0,0%	0,6%
48. Papel, cartón; sus manufact.	0,0%	5,8%	0,0%	0,1%	0,0%	0,0%	6,0%
49. Libros; publicac.; artes gráficas	0,0%	3,2%	0,0%	45,4%	0,2%	0,0%	48,8%
50. Seda	0,0%	0,0%	0,0%	8,5%	0,0%	0,0%	8,5%
51. Lana y pelo fino	0,0%	0,0%	0,0%	0,0%	0,0%	0,0%	0,0%
52. Algodón	0,0%	4,0%	0,0%	1,2%	0,7%	0,0%	5,9%
53. Otras fibras textiles vegetales	0,0%	0,1%	0,0%	0,2%	0,0%	0,0%	0,3%
54. Filamentos sintéticos o artificiales	0,0%	7,4%	1,3%	0,9%	0,0%	0,0%	9,7%
55. Fibras sint., artif. dicont.	0,0%	23,5%	0,0%	3,2%	0,0%	0,0%	26,7%
56. Fieltro, tela s/ tejer; cordelería	0,0%	13,3%	0,0%	0,3%	0,0%	0,0%	13,6%
57. Alfombras; revesti. textiles suelo	0,0%	3,5%	0,0%	0,6%	0,0%	0,0%	4,1%
58. Terciopelo; c/ bucles; tapicería	0,0%	8,7%	0,0%	1,6%	0,3%	0,0%	10,6%
59. Tejidos técnicos, recubiertos	0,0%	12,0%	0,0%	20,0%	0,0%	0,0%	31,9%
60. Tejidos de punto	0,0%	0,9%	0,0%	4,9%	0,0%	0,0%	5,8%
61. Prendas de vestir, de punto	0,0%	0,5%	0,0%	1,8%	0,2%	0,0%	2,6%
62. Prendas de vestir, no de punto	0,0%	0,4%	0,0%	3,6%	0,2%	0,0%	4,2%
63. Artic. textil-hogar; prendería	0,0%	3,3%	0,0%	0,7%	0,1%	0,0%	4,0%
64. Calzado; sus partes	0,0%	0,5%	0,0%	0,5%	0,0%	0,0%	1,0%
65. Artículos de sombrerería	0,0%	0,5%	0,0%	0,8%	0,1%	0,0%	1,4%
66. Paraguas; sombrillas; bastones	0,0%	5,5%	0,0%	2,6%	0,0%	0,0%	8,0%
67. Plumasy plumón preparados	0,0%	5,3%	0,0%	3,6%	0,7%	0,0%	9,6%
68. Manufacturas de piedra, yeso	0,0%	10,3%	0,0%	0,5%	0,0%	0,0%	10,8%
69. Productos cerámicos	0,0%	17,4%	0,0%	0,6%	0,0%	0,0%	18,0%
70. Vidrio y sus manufacturas	0,0%	10,1%	0,0%	0,7%	0,1%	0,0%	10,9%
71. Piedra, metal. preciosos, joyer.	0,0%	1,8%	0,0%	6,6%	0,7%	0,0%	9,1%
72. Fundición, hierro y acero	0,0%	0,5%	1,9%	0,0%	0,0%	0,0%	2,4%
73. Manuf. fundic., hier./acero	0,0%	20,6%	0,0%	0,6%	0,0%	0,0%	21,3%
74. Cobre y sus manufacturas	0,0%	20,5%	0,0%	0,8%	0,1%	0,0%	21,4%
75. Níquel y sus manufacturas	0,0%	0,0%	56,6%	0,0%	0,0%	0,0%	56,6%
76. Aluminio y sus manufacturas	0,0%	20,5%	0,3%	0,1%	0,0%	0,0%	21,0%
77. Plomo y sus manufacturas	0,0%	2,9%	0,0%	0,0%	0,0%	0,0%	2,9%
78. Cinc y sus manufacturas	0,0%	5,2%	0,0%	0,4%	0,0%	0,0%	5,6%
79. Estaño y sus manufacturas	0,0%	0,7%	0,0%	0,0%	0,0%	0,0%	0,7%
80. Otros metal. comunes; cermets	0,0%	13,3%	0,0%	2,1%	0,8%	0,0%	16,2%
81. Herramien. y cuchill. metálic.	0,0%	15,2%	0,3%	10,0%	0,2%	0,0%	25,6%
82. Manufact. diversas de metales	0,0%	17,0%	0,0%	1,6%	0,4%	0,0%	19,0%
83. Máquinas y aparatos mecánicos	0,0%	13,8%	0,0%	4,9%	0,0%	0,0%	18,8%
84. Aparatos y material eléctricos	0,0%	8,6%	0,0%	4,1%	0,1%	0,0%	12,8%
85. Vehículos, material ferroviarios	0,0%	47,9%	0,0%	0,9%	0,0%	0,0%	48,8%
86. Vehículos automóviles, tractores	0,0%	31,0%	0,0%	0,4%	0,0%	0,0%	31,4%
87. Aeronaves; vehículos espaciales	0,0%	0,2%	0,0%	2,1%	0,0%	0,0%	2,3%
88. Barcos y embarcaciones	0,0%	1,0%	0,0%	0,0%	0,0%	1,1%	2,2%
89. Aparatos ópticos, medida, médicos	0,0%	5,2%	0,2%	11,3%	0,5%	0,0%	17,2%
90. Relojería	0,0%	0,8%	0,0%	1,2%	0,7%	0,0%	2,7%
91. Instrumentos musicales	0,0%	18,9%	0,0%	9,2%	0,7%	0,0%	28,8%
92. Armas y municiones; accesorios	0,0%	0,9%	0,0%	57,1%	3,5%	0,0%	61,4%
93. Muebles, sillas, lámparas	0,0%	10,5%	0,0%	0,6%	0,1%	0,0%	11,1%
94. Juguetes, juegos, artíc. deportivos	0,0%	3,9%	0,7%	1,4%	0,2%	0,0%	6,2%
95. Manufacturas diversas	0,0%	16,7%	0,0%	0,9%	0,4%	0,0%	18,0%
96. Objetos de arte; antigüedades	0,0%	0,2%	0,0%	19,7%	0,1%	0,0%	20,0%
97. Conjunt. Indust. (regl. 840/96)	-	-	-	-	-	-	-
98. Conjunt. de otros productos	0,0%	18,4%	0,0%	12,6%	0,8%	0,0%	31,8%
Total general	0,0%	9,9%	0,0%	1,4%	0,0%	0,0%	11,3%

CANTABRIA

% Comercio exterior con Alemania por modo transporte / Comercio exterior con Alemania

Capítulo	CANTABRIA							Total
	Desconocido	Marítimo	Ferrocarril	Carretera	Aire	Envío postal	Inst. fija transp.	
01. Animales vivos	1,8%	0,0%	0,0%	98,2%	0,0%	0,0%	0,0%	100,0%
02. Carne y despojos comestibles	0,0%	0,0%	0,0%	100,0%	0,0%	0,0%	0,0%	100,0%
03. Pescados, crustáceos, moluscos	98,3%	0,0%	0,0%	1,7%	0,0%	0,0%	0,0%	100,0%
04. Leche, productos lácteos; huevos	0,0%	0,0%	0,0%	100,0%	0,0%	0,0%	0,0%	100,0%
05. Otros productos de origen animal	-	-	-	-	-	-	-	-
06. Plantas vivas; prod. floricultura	-	-	-	-	-	-	-	-
07. Legumbres, hortalizas, s/ conserv.	-	-	-	-	-	-	-	-
08. Frutas/frutos, s/ conserv.	-	-	-	-	-	-	-	-
09. Café, té, yerba mate y especias	0,0%	0,0%	0,0%	100,0%	0,0%	0,0%	0,0%	100,0%
10. Cereales	-	-	-	-	-	-	-	-
11. Product. de la molinería; malta	0,0%	0,0%	0,0%	100,0%	0,0%	0,0%	0,0%	100,0%
12. Semillas oleag.; plantas industriales	-	-	-	-	-	-	-	-
13. Jugos y extractos vegetales	-	-	-	-	-	-	-	-
14. Materias trenzables	-	-	-	-	-	-	-	-
15. Grasas, aceite animal o vegetal	-	-	-	-	-	-	-	-
16. Conservas de carne o pescado	0,7%	0,0%	6,3%	93,0%	0,0%	0,0%	0,0%	100,0%
17. Azúcares; artículos confitería	0,0%	0,0%	0,0%	100,0%	0,0%	0,0%	0,0%	100,0%
18. Cacao y sus preparaciones	0,0%	0,0%	0,0%	100,0%	0,0%	0,0%	0,0%	100,0%
19. Produc. de cereales, de pastelería	0,7%	0,0%	0,0%	99,3%	0,0%	0,0%	0,0%	100,0%
20. Conservas verdura o fruta; zumo	0,0%	0,0%	0,0%	100,0%	0,0%	0,0%	0,0%	100,0%
21. Preparac. alimenticias diversas	56,4%	0,0%	0,0%	43,6%	0,0%	0,0%	0,0%	100,0%
22. Bebidas todo tipo (exc. zumos)	0,0%	0,0%	0,0%	100,0%	0,0%	0,0%	0,0%	100,0%
23. Residuos industria alimentaria	0,0%	85,3%	0,0%	14,7%	0,0%	0,0%	0,0%	100,0%
24. Tabaco y sus sucedáneos	-	-	-	-	-	-	-	-
25. Sal, yeso, piedras s/ trabajar	0,7%	31,2%	0,0%	68,2%	0,0%	0,0%	0,0%	100,0%
26. Minerales, escorias y cenizas	0,0%	99,5%	0,0%	0,5%	0,0%	0,0%	0,0%	100,0%
27. Combustibles, aceite mineral	0,2%	0,0%	0,0%	99,6%	0,0%	0,0%	0,3%	100,0%
28. Product. químicos inorgánicos	2,0%	0,0%	0,0%	98,0%	0,0%	0,0%	0,0%	100,0%
29. Productos químicos orgánicos	7,1%	0,0%	64,9%	28,0%	0,0%	0,0%	0,0%	100,0%
30. Productos farmacéuticos	0,0%	0,0%	0,0%	100,0%	0,0%	0,0%	0,0%	100,0%
31. Abonos	0,0%	63,4%	0,0%	36,6%	0,0%	0,0%	0,0%	100,0%
32. Tainino; materias colorantes; pintura	25,3%	0,0%	0,0%	74,7%	0,0%	0,0%	0,0%	100,0%
33. Aceites esenciales; perfumer.	0,0%	0,0%	0,0%	100,0%	0,0%	0,0%	0,0%	100,0%
34. Jabones; lubricantes; ceras	13,6%	0,0%	0,0%	86,4%	0,0%	0,0%	0,0%	100,0%
35. Materias albuminóideas; colas	0,0%	0,0%	0,0%	99,9%	0,1%	0,0%	0,0%	100,0%
36. Pólvoras y explosivos	-	-	-	-	-	-	-	-
37. Prod. fotográfic. o cinemat.	100,0%	0,0%	0,0%	0,0%	0,0%	0,0%	0,0%	100,0%
38. Otros productos químicos	35,0%	0,0%	0,0%	65,0%	0,0%	0,0%	0,0%	100,0%
39. Mat. plásticas; sus manufact.	0,6%	0,0%	0,0%	99,4%	0,0%	0,0%	0,0%	100,0%
40. Caucho y sus manufacturas	0,1%	93,0%	0,0%	7,0%	0,0%	0,0%	0,0%	100,0%
41. Pieles (exc. peleter.); cueros	-	-	-	-	-	-	-	-
42. Manufact. de cuero, marroquinería	0,0%	0,0%	0,0%	100,0%	0,0%	0,0%	0,0%	100,0%
43. Peletería y sus confecciones	0,0%	0,0%	0,0%	100,0%	0,0%	0,0%	0,0%	100,0%
44. Madera y sus manufacturas	35,7%	0,0%	0,0%	64,3%	0,0%	0,0%	0,0%	100,0%
45. Corcho y sus manufacturas	-	-	-	-	-	-	-	-
46. Manufacturas de cestería	100,0%	0,0%	0,0%	0,0%	0,0%	0,0%	0,0%	100,0%
47. Pasta de madera; papel recicl.	-	-	-	-	-	-	-	-
48. Papel, cartón; sus manufact.	7,2%	0,0%	0,0%	92,8%	0,0%	0,0%	0,0%	100,0%
49. Libros; publicac.; artes gráficas	35,2%	0,0%	0,0%	6,2%	0,0%	58,5%	0,0%	100,0%
50. Seda	-	-	-	-	-	-	-	-
51. Lana y pelo fino	-	-	-	-	-	-	-	-
52. Algodón	0,0%	0,0%	0,0%	100,0%	0,0%	0,0%	0,0%	100,0%
53. Otras fibras textiles vegetales	0,0%	0,0%	0,0%	100,0%	0,0%	0,0%	0,0%	100,0%
54. Filamentos sintéticos o artificiales	94,6%	0,0%	0,0%	5,4%	0,0%	0,0%	0,0%	100,0%
55. Fibras sint., artif. dicont.	0,0%	0,0%	0,0%	100,0%	0,0%	0,0%	0,0%	100,0%
56. Fieltró, tela s/ tejer; cordelería	1,1%	0,0%	0,0%	98,9%	0,0%	0,0%	0,0%	100,0%
57. Alfombras; revesti. textiles suelo	-	-	-	-	-	-	-	-
58. Terciopelo; c/ bucles; tapicería	0,0%	0,0%	0,0%	100,0%	0,0%	0,0%	0,0%	100,0%
59. Tejidos técnicos, recubiertos	0,7%	0,0%	0,0%	99,3%	0,0%	0,0%	0,0%	100,0%
60. Tejidos de punto	0,0%	0,0%	0,0%	100,0%	0,0%	0,0%	0,0%	100,0%
61. Prendas de vestir, de punto	1,0%	0,0%	0,0%	99,0%	0,0%	0,0%	0,0%	100,0%
62. Prendas de vestir, no de punto	6,4%	0,0%	0,0%	93,6%	0,0%	0,0%	0,0%	100,0%
63. Artíc. textil-hogar; prendería	0,0%	0,0%	0,0%	100,0%	0,0%	0,0%	0,0%	100,0%
64. Calzado; sus partes	0,0%	0,0%	0,0%	100,0%	0,0%	0,0%	0,0%	100,0%
65. Artículos de sombrerería	14,2%	0,0%	0,0%	85,8%	0,0%	0,0%	0,0%	100,0%
66. Paraguas; sombrillas; bastones	-	-	-	-	-	-	-	-
67. Plumasy plumón preparados	-	-	-	-	-	-	-	-
68. Manufacturas de piedra, yeso	0,0%	0,0%	0,0%	100,0%	0,0%	0,0%	0,0%	100,0%
69. Productos cerámicos	23,3%	0,0%	0,0%	76,7%	0,0%	0,0%	0,0%	100,0%
70. Vidrio y sus manufacturas	0,5%	0,0%	0,0%	99,5%	0,0%	0,0%	0,0%	100,0%
71. Piedra, metal, preciosos, joyer.	13,5%	0,0%	0,0%	86,5%	0,0%	0,0%	0,0%	100,0%
72. Fundición, hierro y acero	0,1%	21,1%	0,0%	78,8%	0,0%	0,0%	0,0%	100,0%
73. Manuf. fundic., hier./acero	43,1%	0,0%	0,0%	56,2%	0,0%	0,7%	0,0%	100,0%
74. Cobre y sus manufacturas	6,8%	0,0%	0,0%	93,2%	0,0%	0,0%	0,0%	100,0%
75. Níquel y sus manufacturas	96,0%	0,0%	0,0%	0,0%	0,0%	4,0%	0,0%	100,0%
76. Aluminio y sus manufacturas	1,7%	0,0%	0,0%	98,3%	0,0%	0,0%	0,0%	100,0%
78. Plomo y sus manufacturas	-	-	-	-	-	-	-	-
79. Cinc y sus manufacturas	0,0%	0,0%	0,0%	100,0%	0,0%	0,0%	0,0%	100,0%
80. Estaño y sus manufacturas	-	-	-	-	-	-	-	-
81. Otros metal. comunes; cermets	0,0%	0,0%	0,0%	0,0%	0,0%	100,0%	0,0%	100,0%
82. Herramient. y cuchill. metálic.	0,3%	0,0%	0,0%	99,7%	0,0%	0,0%	0,0%	100,0%
83. Manufact. diversas de metales	1,0%	0,0%	0,0%	99,0%	0,0%	0,0%	0,0%	100,0%
84. Máquinas y aparatos mecánicos	10,9%	5,5%	0,0%	83,6%	0,0%	0,0%	0,0%	100,0%
85. Aparatos y material eléctricos	0,3%	0,0%	0,0%	99,7%	0,0%	0,0%	0,0%	100,0%
86. Vehículos, material ferroviarios	70,3%	0,0%	0,0%	29,7%	0,0%	0,0%	0,0%	100,0%
87. Vehículos automóviles, tractores	1,0%	0,0%	0,0%	99,0%	0,0%	0,0%	0,0%	100,0%
88. Aeronaves; vehículos espaciales	-	-	-	-	-	-	-	-
89. Barcos y embarcaciones	-	-	-	-	-	-	-	-
90. Aparatos ópticos, medida, médicos	0,7%	0,0%	0,0%	96,9%	1,6%	0,9%	0,0%	100,0%
91. Relojería	81,2%	0,0%	0,0%	18,8%	0,0%	0,0%	0,0%	100,0%
92. Instrumentos musicales	0,0%	0,0%	0,0%	0,0%	0,0%	0,0%	100,0%	100,0%
93. Armas y municiones; accesorios	0,0%	0,0%	0,0%	100,0%	0,0%	0,0%	0,0%	100,0%
94. Muebles, sillas, lámparas	1,2%	0,0%	0,0%	98,8%	0,0%	0,0%	0,0%	100,0%
95. Juguetes, juegos, artíc. deportivos	0,0%	0,0%	0,0%	100,0%	0,0%	0,0%	0,0%	100,0%
96. Manufacturas diversas	70,3%	0,0%	0,0%	29,6%	0,0%	0,0%	0,0%	100,0%
97. Objetos de arte; antigüedades	100,0%	0,0%	0,0%	0,0%	0,0%	0,0%	0,0%	100,0%
98. Conjunt. Indust. (regl. 840/96)	-	-	-	-	-	-	-	-
99. Conjunt. de otros productos	0,0%	0,0%	0,0%	100,0%	0,0%	0,0%	0,0%	100,0%
Total general	5,8%	6,6%	0,8%	86,8%	0,0%	0,1%	0,0%	100,0%

Impacto del peaje para camiones en Alemania sobre la competitividad de las empresas españolas

% Comercio exterior con Alemania de la C.A. por modo transporte / Comercio exterior total de la C.A.

Capítulo	CANTABRIA							Total
	Desconocido	Marítimo	Ferrocarril	Carretera	Aire	Envío postal	Inst. fija transp.	
01. Animales vivos	0,1%	0,0%	0,0%	6,3%	0,0%	0,0%	0,0%	6,4%
02. Carne y despojos comestibles	0,0%	0,0%	0,0%	4,6%	0,0%	0,0%	0,0%	4,6%
03. Pescados, crustáceos, moluscos	0,0%	0,0%	0,0%	0,0%	0,0%	0,0%	0,0%	0,0%
04. Leche, productos lácteos; huevos	0,0%	0,0%	0,0%	0,4%	0,0%	0,0%	0,0%	0,4%
05. Otros productos de origen animal	0,0%	0,0%	0,0%	0,0%	0,0%	0,0%	0,0%	0,0%
06. Plantas vivas; prod. floricultura	0,0%	0,0%	0,0%	0,0%	0,0%	0,0%	0,0%	0,0%
07. Legumbres, hortalizas, s/ conserv.	0,0%	0,0%	0,0%	0,0%	0,0%	0,0%	0,0%	0,0%
08. Frutas/frutos, s/ conserv.	0,0%	0,0%	0,0%	0,0%	0,0%	0,0%	0,0%	0,0%
09. Café, té, yerba mate y especias	0,0%	0,0%	0,0%	0,1%	0,0%	0,0%	0,0%	0,1%
10. Cereales	0,0%	0,0%	0,0%	0,0%	0,0%	0,0%	0,0%	0,0%
11. Product. de la molinería; malta	0,0%	0,0%	0,0%	1,4%	0,0%	0,0%	0,0%	1,4%
12. Semillas oleagi.; plantas industriales	0,0%	0,0%	0,0%	0,0%	0,0%	0,0%	0,0%	0,0%
13. Jugos y extractos vegetales	0,0%	0,0%	0,0%	0,0%	0,0%	0,0%	0,0%	0,0%
14. Materias trenzables	0,0%	0,0%	0,0%	0,0%	0,0%	0,0%	0,0%	0,0%
15. Grasas, aceite animal o vegetal	0,0%	0,0%	0,0%	0,0%	0,0%	0,0%	0,0%	0,0%
16. Conservas de carne o pescado	0,0%	0,0%	0,4%	5,3%	0,0%	0,0%	0,0%	5,7%
17. Azúcares; artículos confitería	0,0%	0,0%	0,0%	7,6%	0,0%	0,0%	0,0%	7,6%
18. Cacao y sus preparaciones	0,0%	0,0%	0,0%	1,8%	0,0%	0,0%	0,0%	1,8%
19. Produc. de cereales, de pastelería	0,2%	0,0%	0,0%	27,0%	0,0%	0,0%	0,0%	27,2%
20. Conservas verdura o fruta; zumo	0,0%	0,0%	0,0%	1,5%	0,0%	0,0%	0,0%	1,5%
21. Preparac. alimenticias diversas	1,4%	0,0%	0,0%	1,1%	0,0%	0,0%	0,0%	2,4%
22. Bebidas todo tipo (exc. zumos)	0,0%	0,0%	0,0%	3,2%	0,0%	0,0%	0,0%	3,2%
23. Residuos industria alimentaria	0,0%	6,7%	0,0%	1,2%	0,0%	0,0%	0,0%	7,9%
24. Tabaco y sus sucedáneos	0,0%	0,0%	0,0%	0,0%	0,0%	0,0%	0,0%	0,0%
25. Sal, yeso, piedras s/ trabajar	0,0%	0,9%	0,0%	1,9%	0,0%	0,0%	0,0%	2,7%
26. Minerales, escorias y cenizas	0,0%	8,7%	0,0%	0,0%	0,0%	0,0%	0,0%	8,7%
27. Combustibles, aceite mineral	0,0%	0,0%	0,0%	2,3%	0,0%	0,0%	0,0%	2,3%
28. Product. químicos inorgánicos	0,4%	0,0%	0,0%	18,2%	0,0%	0,0%	0,0%	18,5%
29. Productos químicos orgánicos	1,7%	0,0%	15,6%	6,7%	0,0%	0,0%	0,0%	24,0%
30. Productos farmacéuticos	0,0%	0,0%	0,0%	13,9%	0,0%	0,0%	0,0%	13,9%
31. Abonos	0,0%	39,6%	0,0%	22,9%	0,0%	0,0%	0,0%	62,5%
32. Tanino; materias colorantes; pintura	1,7%	0,0%	0,0%	4,9%	0,0%	0,0%	0,0%	6,6%
33. Aceites esenciales; perfumer.	0,0%	0,0%	0,0%	0,4%	0,0%	0,0%	0,0%	0,4%
34. Jabones; lubricantes; ceras	2,8%	0,0%	0,0%	17,8%	0,0%	0,0%	0,0%	20,6%
35. Materias albuminóideas; colas	0,0%	0,0%	0,0%	4,5%	0,0%	0,0%	0,0%	4,5%
36. Pólvoras y explosivos	0,0%	0,0%	0,0%	0,0%	0,0%	0,0%	0,0%	0,0%
37. Prod. fotográf. o cinemat.	26,1%	0,0%	0,0%	0,0%	0,0%	0,0%	0,0%	26,1%
38. Otros productos químicos	7,0%	0,0%	0,0%	13,0%	0,0%	0,0%	0,0%	19,9%
39. Mat. plásticas; sus manufact.	0,1%	0,0%	0,0%	9,7%	0,0%	0,0%	0,0%	9,8%
40. Caucho y sus manufacturas	0,0%	13,5%	0,0%	1,0%	0,0%	0,0%	0,0%	14,6%
41. Pieles (exc. peleter.); cueros	0,0%	0,0%	0,0%	0,0%	0,0%	0,0%	0,0%	0,0%
42. Manufact. de cuero, marroquinería	0,0%	0,0%	0,0%	0,3%	0,0%	0,0%	0,0%	0,3%
43. Peletería y sus confecciones	0,0%	0,0%	0,0%	12,8%	0,0%	0,0%	0,0%	12,8%
44. Madera y sus manufacturas	0,4%	0,0%	0,0%	0,6%	0,0%	0,0%	0,0%	1,0%
45. Corcho y sus manufacturas	0,0%	0,0%	0,0%	0,0%	0,0%	0,0%	0,0%	0,0%
46. Manufacturas de cestería	0,1%	0,0%	0,0%	0,0%	0,0%	0,0%	0,0%	0,1%
47. Pasta de madera; papel recicl.	0,0%	0,0%	0,0%	0,0%	0,0%	0,0%	0,0%	0,0%
48. Papel, cartón; sus manufact.	0,3%	0,0%	0,0%	3,7%	0,0%	0,0%	0,0%	4,0%
49. Libros; publicac.; artes gráficas	5,7%	0,0%	0,0%	1,0%	0,0%	0,0%	0,0%	16,3%
50. Seda	0,0%	0,0%	0,0%	0,0%	0,0%	0,0%	0,0%	0,0%
51. Lana y pelo fino	0,0%	0,0%	0,0%	0,0%	0,0%	0,0%	0,0%	0,0%
52. Algodón	0,0%	0,0%	0,0%	7,9%	0,0%	0,0%	0,0%	7,9%
53. Otras fibras textiles vegetales	0,0%	0,0%	0,0%	18,4%	0,0%	0,0%	0,0%	18,4%
54. Filamentos sintéticos o artificiales	6,0%	0,0%	0,0%	0,3%	0,0%	0,0%	0,0%	6,4%
55. Fibras sinté., artif. dicont.	0,0%	0,0%	0,0%	12,4%	0,0%	0,0%	0,0%	12,4%
56. Filtro, tela s/ tejer; cordelería	0,5%	0,0%	0,0%	44,0%	0,0%	0,0%	0,0%	44,5%
57. Alfombras; revest. textiles suelo	0,0%	0,0%	0,0%	0,0%	0,0%	0,0%	0,0%	0,0%
58. Terciopelo; c/ bucles; tapicería	0,0%	0,0%	0,0%	54,5%	0,0%	0,0%	0,0%	54,5%
59. Tejidos técnicos, recubiertos	0,2%	0,0%	0,0%	20,5%	0,0%	0,0%	0,0%	20,6%
60. Tejidos de punto	0,0%	0,0%	0,0%	50,7%	0,0%	0,0%	0,0%	50,7%
61. Prendas de vestir, de punto	0,0%	0,0%	0,0%	3,1%	0,0%	0,0%	0,0%	3,1%
62. Prendas de vestir, no de punto	0,1%	0,0%	0,0%	1,9%	0,0%	0,0%	0,0%	2,1%
63. Artic. textil-hogar; prendería	0,0%	0,0%	0,0%	3,2%	0,0%	0,0%	0,0%	3,2%
64. Calzado; sus partes	0,0%	0,0%	0,0%	0,0%	0,0%	0,0%	0,0%	0,0%
65. Artículos de sombrerería	0,0%	0,0%	0,0%	0,2%	0,0%	0,0%	0,0%	0,2%
66. Paraguas; sombrillas; bastones	0,0%	0,0%	0,0%	0,0%	0,0%	0,0%	0,0%	0,0%
67. Plumasy plumón preparados	0,0%	0,0%	0,0%	0,0%	0,0%	0,0%	0,0%	0,0%
68. Manufacturas de piedra, yeso	0,0%	0,0%	0,0%	24,1%	0,0%	0,0%	0,0%	24,1%
69. Productos cerámicos	1,3%	0,0%	0,0%	4,2%	0,0%	0,0%	0,0%	5,5%
70. Vidrio y sus manufacturas	0,1%	0,0%	0,0%	27,8%	0,0%	0,0%	0,0%	27,9%
71. Piedra, metal. preciosos, joyer.	0,7%	0,0%	0,0%	4,2%	0,0%	0,0%	0,0%	4,8%
72. Fundición, hierro y acero	0,0%	2,6%	0,0%	9,7%	0,0%	0,0%	0,0%	12,3%
73. Manuf. fundic., hier./acero	10,0%	0,0%	0,0%	13,0%	0,0%	0,2%	0,0%	23,2%
74. Cobre y sus manufacturas	0,9%	0,0%	0,0%	12,1%	0,0%	0,0%	0,0%	13,0%
75. Níquel y sus manufacturas	0,2%	0,0%	0,0%	0,0%	0,0%	0,0%	0,0%	0,2%
76. Aluminio y sus manufacturas	0,1%	0,0%	0,0%	8,0%	0,0%	0,0%	0,0%	8,2%
77. Plomo y sus manufacturas	0,0%	0,0%	0,0%	0,0%	0,0%	0,0%	0,0%	0,0%
78. Cinc y sus manufacturas	0,0%	0,0%	0,0%	87,4%	0,0%	0,0%	0,0%	87,4%
79. Estaño y sus manufacturas	0,0%	0,0%	0,0%	0,0%	0,0%	0,0%	0,0%	0,0%
80. Otros metal. comunes; cermets	0,0%	0,0%	0,0%	0,0%	0,0%	0,0%	0,0%	0,0%
81. Herramient. y cuchill. metálic.	0,2%	0,0%	0,0%	55,1%	0,0%	0,0%	0,0%	55,2%
82. Manufact. diversas de metales	0,6%	0,0%	0,0%	60,1%	0,0%	0,0%	0,0%	60,8%
83. Máquinas y aparatos mecánicos	1,9%	1,0%	0,0%	14,6%	0,0%	0,0%	0,0%	17,5%
84. Aparatos y material eléctricos	0,1%	0,0%	0,0%	42,4%	0,0%	0,0%	0,0%	42,5%
85. Vehículos, material ferroviarios	0,9%	0,0%	0,0%	0,4%	0,0%	0,0%	0,0%	1,3%
86. Vehículos automóviles, tractores	0,1%	0,0%	0,0%	9,1%	0,0%	0,0%	0,0%	9,1%
87. Aeronaves; vehículos espaciales	0,0%	0,0%	0,0%	0,0%	0,0%	0,0%	0,0%	0,0%
88. Barcos y embarcaciones	0,0%	0,0%	0,0%	0,0%	0,0%	0,0%	0,0%	0,0%
89. Aparatos ópticos, medida, médicos	0,1%	0,0%	0,0%	8,1%	0,1%	0,1%	0,0%	8,4%
90. Relojería	26,3%	0,0%	0,0%	6,1%	0,0%	0,0%	0,0%	32,4%
91. Instrumentos musicales	0,0%	0,0%	0,0%	0,0%	0,0%	0,0%	0,5%	0,5%
92. Armas y municiones; accesorios	0,0%	0,0%	0,0%	0,3%	0,0%	0,0%	0,0%	0,3%
93. Muebles, sillas, lámparas	0,1%	0,0%	0,0%	7,5%	0,0%	0,0%	0,0%	7,5%
94. Juguetes, juegos, artic. deportivos	0,0%	0,0%	0,0%	5,6%	0,0%	0,0%	0,0%	5,6%
95. Manufacturas diversas	4,7%	0,0%	0,0%	2,0%	0,0%	0,0%	0,0%	6,7%
96. Objetos de arte; antigüedades	12,2%	0,0%	0,0%	0,0%	0,0%	0,0%	0,0%	12,2%
97. Coniunt. Indust. (regl. 840/96)	-	-	-	-	-	-	-	-
98. Coniunt. de otros productos	0,0%	0,0%	0,0%	8,3%	0,0%	0,0%	0,0%	8,3%
Total general	1,0%	1,1%	0,1%	14,5%	0,0%	0,0%	0,0%	16,7%

Impacto del peaje para camiones en Alemania sobre la competitividad de las empresas españolas

% Exportaciones a Alemania por modo transporte / Exportaciones a Alemania

Capítulo	CANTABRIA							Total
	Desconocido	Marítimo	Ferrocarril	Carretera	Aire	Envío Postal	Inst. fija transp.	
01. Animales vivos	-	-	-	-	-	-	-	-
02. Carne y despojos comestibles	-	-	-	-	-	-	-	-
03. Pescados, crustáceos, moluscos	100,0%	0,0%	0,0%	0,0%	0,0%	0,0%	0,0%	100,0%
04. Leche, productos lácteos; huevos	-	-	-	-	-	-	-	-
05. Otros productos de origen animal	-	-	-	-	-	-	-	-
06. Plantas vivas; prod. floricultura	-	-	-	-	-	-	-	-
07. Legumbres, hortalizas, s/ conserv.	-	-	-	-	-	-	-	-
08. Frutas/frutos, s/ conserv.	-	-	-	-	-	-	-	-
09. Café, té, yerba mate y especias	-	-	-	-	-	-	-	-
10. Cereales	-	-	-	-	-	-	-	-
11. Product. de la molinería; malta	0,0%	0,0%	0,0%	100,0%	0,0%	0,0%	0,0%	100,0%
12. Semillas oleagi.; plantas industriales	-	-	-	-	-	-	-	-
13. Jugos y extractos vegetales	-	-	-	-	-	-	-	-
14. Materias trenzables	-	-	-	-	-	-	-	-
15. Grasas, aceite animal o vegetal	-	-	-	-	-	-	-	-
16. Conservas de carne o pescado	0,7%	0,0%	6,3%	93,0%	0,0%	0,0%	0,0%	100,0%
17. Azúcares; artículos confitería	-	-	-	-	-	-	-	-
18. Cacao y sus preparaciones	0,0%	0,0%	0,0%	100,0%	0,0%	0,0%	0,0%	100,0%
19. Produc. de cereales, de pastelería	0,0%	0,0%	0,0%	100,0%	0,0%	0,0%	0,0%	100,0%
20. Conservas verdura o fruta; zumo	-	-	-	-	-	-	-	-
21. Preparac. alimenticias diversas	-	-	-	-	-	-	-	-
22. Bebidas todo tipo (exc. zumos)	0,0%	0,0%	0,0%	100,0%	0,0%	0,0%	0,0%	100,0%
23. Residuos industria alimentaria	-	-	-	-	-	-	-	-
24. Tabaco y sus sucedáneos	-	-	-	-	-	-	-	-
25. Sal, yeso, piedras s/ trabajar	0,0%	0,0%	0,0%	100,0%	0,0%	0,0%	0,0%	100,0%
26. Minerales, escorias y cenizas	0,0%	100,0%	0,0%	0,0%	0,0%	0,0%	0,0%	100,0%
27. Combustibles, aceite mineral	0,0%	0,0%	0,0%	4,0%	0,0%	0,0%	96,0%	100,0%
28. Product. químicos inorgánicos	0,0%	0,0%	0,0%	100,0%	0,0%	0,0%	0,0%	100,0%
29. Productos químicos orgánicos	0,0%	0,0%	0,0%	100,0%	0,0%	0,0%	0,0%	100,0%
30. Productos farmacéuticos	0,0%	0,0%	0,0%	100,0%	0,0%	0,0%	0,0%	100,0%
31. Abonos	-	-	-	-	-	-	-	-
32. Tanino; materias colorantes; pintura	0,0%	0,0%	0,0%	100,0%	0,0%	0,0%	0,0%	100,0%
33. Aceites esenciales; perfumer.	0,0%	0,0%	0,0%	100,0%	0,0%	0,0%	0,0%	100,0%
34. Jabones; lubricantes; ceras	-	-	-	-	-	-	-	-
35. Materias albuminóideas; colas	-	-	-	-	-	-	-	-
36. Pólvoras y explosivos	-	-	-	-	-	-	-	-
37. Prod. fotográfic. o cinemat.	-	-	-	-	-	-	-	-
38. Otros productos químicos	64,4%	0,0%	0,0%	35,6%	0,0%	0,0%	0,0%	100,0%
39. Mat. plásticas; sus manufact.	0,0%	0,0%	0,0%	100,0%	0,0%	0,0%	0,0%	100,0%
40. Caucho y sus manufacturas	0,0%	98,4%	0,0%	1,6%	0,0%	0,0%	0,0%	100,0%
41. Pieles (exc. peleter.); cueros	-	-	-	-	-	-	-	-
42. Manufact. de cuero, marroquinería	0,0%	0,0%	0,0%	100,0%	0,0%	0,0%	0,0%	100,0%
43. Peletería y sus confecciones	-	-	-	-	-	-	-	-
44. Madera y sus manufacturas	0,0%	0,0%	0,0%	100,0%	0,0%	0,0%	0,0%	100,0%
45. Corcho y sus manufacturas	-	-	-	-	-	-	-	-
46. Manufacturas de cestería	-	-	-	-	-	-	-	-
47. Pasta de madera; papel recicl.	-	-	-	-	-	-	-	-
48. Papel, cartón; sus manufact.	0,0%	0,0%	0,0%	100,0%	0,0%	0,0%	0,0%	100,0%
49. Libros; publicac.; artes gráficas	100,0%	0,0%	0,0%	0,0%	0,0%	0,0%	0,0%	100,0%
50. Seda	-	-	-	-	-	-	-	-
51. Lana y pelo fino	-	-	-	-	-	-	-	-
52. Algodón	0,0%	0,0%	0,0%	100,0%	0,0%	0,0%	0,0%	100,0%
53. Otras fibras textiles vegetales	0,0%	0,0%	0,0%	100,0%	0,0%	0,0%	0,0%	100,0%
54. Filamentos sintéticos o artificiales	100,0%	0,0%	0,0%	0,0%	0,0%	0,0%	0,0%	100,0%
55. Fibras sint., artif. dicont.	0,0%	0,0%	0,0%	100,0%	0,0%	0,0%	0,0%	100,0%
56. Fieltro, tela s/ tejer; cordelería	0,0%	0,0%	0,0%	100,0%	0,0%	0,0%	0,0%	100,0%
57. Alfombras; revesti. textiles suelo	-	-	-	-	-	-	-	-
58. Terciopelo; c/ bucles; tapicería	0,0%	0,0%	0,0%	100,0%	0,0%	0,0%	0,0%	100,0%
59. Tejidos técnicos, recubiertos	0,0%	0,0%	0,0%	100,0%	0,0%	0,0%	0,0%	100,0%
60. Tejidos de punto	-	-	-	-	-	-	-	-
61. Prendas de vestir, de punto	0,0%	0,0%	0,0%	100,0%	0,0%	0,0%	0,0%	100,0%
62. Prendas de vestir, no de punto	0,0%	0,0%	0,0%	100,0%	0,0%	0,0%	0,0%	100,0%
63. Artic. textil-hogar; prendería	-	-	-	-	-	-	-	-
64. Calzado; sus partes	0,0%	0,0%	0,0%	100,0%	0,0%	0,0%	0,0%	100,0%
65. Artículos de sombrería	-	-	-	-	-	-	-	-
66. Paraguas; sombrillas; bastones	-	-	-	-	-	-	-	-
67. Plumas y plumón preparados	-	-	-	-	-	-	-	-
68. Manufacturas de piedra, yeso	0,0%	0,0%	0,0%	100,0%	0,0%	0,0%	0,0%	100,0%
69. Productos cerámicos	0,0%	0,0%	0,0%	100,0%	0,0%	0,0%	0,0%	100,0%
70. Vidrio y sus manufacturas	0,0%	0,0%	0,0%	100,0%	0,0%	0,0%	0,0%	100,0%
71. Piedra, metal. preciosos, joyer.	-	-	-	-	-	-	-	-
72. Fundición, hierro y acero	0,0%	12,2%	0,0%	87,8%	0,0%	0,0%	0,0%	100,0%
73. Manuf. fundic., hier./acero	0,1%	0,0%	0,0%	97,9%	0,0%	2,0%	0,0%	100,0%
74. Cobre y sus manufacturas	-	-	-	-	-	-	-	-
75. Níquel y sus manufacturas	-	-	-	-	-	-	-	-
76. Aluminio y sus manufacturas	0,0%	0,0%	0,0%	100,0%	0,0%	0,0%	0,0%	100,0%
78. Plomo y sus manufacturas	-	-	-	-	-	-	-	-
79. Cinc y sus manufacturas	-	-	-	-	-	-	-	-
80. Estaño y sus manufacturas	-	-	-	-	-	-	-	-
81. Otros metal. comunes; cermets	-	-	-	-	-	-	-	-
82. Herramien. y cuchill. metálic.	0,0%	0,0%	0,0%	100,0%	0,0%	0,0%	0,0%	100,0%
83. Manufact. diversas de metales	0,0%	0,0%	0,0%	100,0%	0,0%	0,0%	0,0%	100,0%
84. Máquinas y aparatos mecánicos	11,9%	0,0%	0,0%	88,1%	0,0%	0,0%	0,0%	100,0%
85. Aparatos y material eléctricos	0,0%	0,0%	0,0%	100,0%	0,0%	0,0%	0,0%	100,0%
86. Vehículos, material ferroviarios	-	-	-	-	-	-	-	-
87. Vehículos automóviles, tractores	0,0%	0,0%	0,0%	100,0%	0,0%	0,0%	0,0%	100,0%
88. Aeronaves; vehículos espaciales	-	-	-	-	-	-	-	-
89. Barcos y embarcaciones	-	-	-	-	-	-	-	-
90. Aparatos ópticos, medida, médicos	0,0%	0,0%	0,0%	100,0%	0,0%	0,0%	0,0%	100,0%
91. Relojería	-	-	-	-	-	-	-	-
92. Instrumentos musicales	-	-	-	-	-	-	-	-
93. Armas y municiones; accesorios	-	-	-	-	-	-	-	-
94. Muebles, sillas, lámparas	0,0%	0,0%	0,0%	100,0%	0,0%	0,0%	0,0%	100,0%
95. Juguetes, juegos, artíc. deportivos	0,0%	0,0%	0,0%	100,0%	0,0%	0,0%	0,0%	100,0%
96. Manufacturas diversas	38,5%	0,0%	0,0%	61,5%	0,0%	0,0%	0,0%	100,0%
97. Objetos de arte; antigüedades	100,0%	0,0%	0,0%	0,0%	0,0%	0,0%	0,0%	100,0%
99. Conjunt. de otros productos	0,0%	0,0%	0,0%	100,0%	0,0%	0,0%	0,0%	100,0%
Total general	0,5%	7,4%	0,0%	91,9%	0,0%	0,1%	0,0%	100,0%

Impacto del peaje para camiones en Alemania sobre la competitividad de las empresas españolas

% Exportaciones a Alemania de la C. A. por modo transporte / Exportaciones totales de la C.A.

Capítulo	CANTABRIA							Total
	Desconocido	Marítimo	Ferrocarril	Carretera	Aire	Envío Postal	Inst. fija transp.	
01. Animales vivos	0,0%	0,0%	0,0%	0,0%	0,0%	0,0%	0,0%	0,0%
02. Carne y despojos comestibles	0,0%	0,0%	0,0%	0,0%	0,0%	0,0%	0,0%	0,0%
03. Pescados, crustáceos, moluscos	0,1%	0,0%	0,0%	0,0%	0,0%	0,0%	0,0%	0,1%
04. Leche, productos lácteos; huevos	0,0%	0,0%	0,0%	0,0%	0,0%	0,0%	0,0%	0,0%
05. Otros productos de origen animal	-	-	-	-	-	-	-	-
06. Plantas vivas; prod. floricultura	-	-	-	-	-	-	-	-
07. Legumbres, hortalizas, s/ conserv.	0,0%	0,0%	0,0%	0,0%	0,0%	0,0%	0,0%	0,0%
08. Frutas/frutos, s/ conserv.	0,0%	0,0%	0,0%	0,0%	0,0%	0,0%	0,0%	0,0%
09. Café, té, yerba mate y especias	0,0%	0,0%	0,0%	0,0%	0,0%	0,0%	0,0%	0,0%
10. Cereales	0,0%	0,0%	0,0%	0,0%	0,0%	0,0%	0,0%	0,0%
11. Product. de la molinería; malta	0,0%	0,0%	0,0%	12,1%	0,0%	0,0%	0,0%	12,1%
12. Semillas oleagi.; plantas industriales	0,0%	0,0%	0,0%	0,0%	0,0%	0,0%	0,0%	0,0%
13. Jugos y extractos vegetales	0,0%	0,0%	0,0%	0,0%	0,0%	0,0%	0,0%	0,0%
14. Materias trenzables	-	-	-	-	-	-	-	-
15. Grasas, aceite animal o vegetal	0,0%	0,0%	0,0%	0,0%	0,0%	0,0%	0,0%	0,0%
16. Conservas de carne o pescado	0,0%	0,0%	0,4%	6,1%	0,0%	0,0%	0,0%	6,6%
17. Azúcares; artículos confitería	0,0%	0,0%	0,0%	0,0%	0,0%	0,0%	0,0%	0,0%
18. Cacao y sus preparaciones	0,0%	0,0%	0,0%	1,2%	0,0%	0,0%	0,0%	1,2%
19. Produc. de cereales, de pastelería	0,0%	0,0%	0,0%	7,2%	0,0%	0,0%	0,0%	7,2%
20. Conservas verdura o fruta; zumo	0,0%	0,0%	0,0%	0,0%	0,0%	0,0%	0,0%	0,0%
21. Preparac. alimenticias diversas	0,0%	0,0%	0,0%	0,0%	0,0%	0,0%	0,0%	0,0%
22. Bebidas todo tipo (exc. zumos)	0,0%	0,0%	0,0%	4,6%	0,0%	0,0%	0,0%	4,6%
23. Residuos industria alimentaria	0,0%	0,0%	0,0%	0,0%	0,0%	0,0%	0,0%	0,0%
24. Tabaco y sus sucedáneos	0,0%	0,0%	0,0%	0,0%	0,0%	0,0%	0,0%	0,0%
25. Sal, yeso, piedras s/ trabajar	0,0%	0,0%	0,0%	2,4%	0,0%	0,0%	0,0%	2,4%
26. Minerales, escorias y cenizas	0,0%	62,5%	0,0%	0,0%	0,0%	0,0%	0,0%	62,5%
27. Combustibles, aceite mineral	0,0%	0,0%	0,0%	0,0%	0,0%	0,0%	0,0%	0,0%
28. Product. químicos inorgánicos	0,0%	0,0%	0,0%	2,0%	0,0%	0,0%	0,0%	2,0%
29. Productos químicos orgánicos	0,0%	0,0%	0,0%	2,0%	0,0%	0,0%	0,0%	2,0%
30. Productos farmacéuticos	0,0%	0,0%	0,0%	15,4%	0,0%	0,0%	0,0%	15,4%
31. Abonos	0,0%	0,0%	0,0%	0,0%	0,0%	0,0%	0,0%	0,0%
32. Tanino; materias colorantes; pintura	0,0%	0,0%	0,0%	0,9%	0,0%	0,0%	0,0%	0,9%
33. Aceites esenciales; perfumer.	0,0%	0,0%	0,0%	0,0%	0,0%	0,0%	0,0%	0,0%
34. Jabones; lubricantes; ceras	0,0%	0,0%	0,0%	0,0%	0,0%	0,0%	0,0%	0,0%
35. Materias albuminóideas; colas	0,0%	0,0%	0,0%	0,0%	0,0%	0,0%	0,0%	0,0%
36. Pólvoras y explosivos	-	-	-	-	-	-	-	-
37. Prod. fotográf. o cinemat.	0,0%	0,0%	0,0%	0,0%	0,0%	0,0%	0,0%	0,0%
38. Otros productos químicos	3,0%	0,0%	0,0%	1,7%	0,0%	0,0%	0,0%	4,7%
39. Mat. plásticas; sus manufact.	0,0%	0,0%	0,0%	4,7%	0,0%	0,0%	0,0%	4,7%
40. Caucho y sus manufacturas	0,0%	18,9%	0,0%	0,3%	0,0%	0,0%	0,0%	19,2%
41. Pieles (exc. peleter.); cueros	-	-	-	-	-	-	-	-
42. Manufact. de cuero, marroquinería	0,0%	0,0%	0,0%	0,1%	0,0%	0,0%	0,0%	0,1%
43. Peletería y sus confecciones	0,0%	0,0%	0,0%	0,0%	0,0%	0,0%	0,0%	0,0%
44. Madera y sus manufacturas	0,0%	0,0%	0,0%	0,0%	0,0%	0,0%	0,0%	0,0%
45. Corcho y sus manufacturas	0,0%	0,0%	0,0%	0,0%	0,0%	0,0%	0,0%	0,0%
46. Manufacturas de cestería	0,0%	0,0%	0,0%	0,0%	0,0%	0,0%	0,0%	0,0%
47. Pasta de madera; papel recicl.	0,0%	0,0%	0,0%	0,0%	0,0%	0,0%	0,0%	0,0%
48. Papel, cartón; sus manufact.	0,0%	0,0%	0,0%	0,5%	0,0%	0,0%	0,0%	0,5%
49. Libros; publicac.; artes gráficas	1,0%	0,0%	0,0%	0,0%	0,0%	0,0%	0,0%	1,0%
50. Seda	-	-	-	-	-	-	-	-
51. Lana y pelo fino	-	-	-	-	-	-	-	-
52. Algodón	0,0%	0,0%	0,0%	8,9%	0,0%	0,0%	0,0%	8,9%
53. Otras fibras textiles vegetales	0,0%	0,0%	0,0%	25,8%	0,0%	0,0%	0,0%	25,8%
54. Filamentos sintéticos o artificiales	12,5%	0,0%	0,0%	0,0%	0,0%	0,0%	0,0%	12,5%
55. Fibras sint., artif. dicont.	0,0%	0,0%	0,0%	14,0%	0,0%	0,0%	0,0%	14,0%
56. Fieltro, tela s/ tejer; cordelería	0,0%	0,0%	0,0%	11,6%	0,0%	0,0%	0,0%	11,6%
57. Alfombras; revesti. textiles suelo	0,0%	0,0%	0,0%	0,0%	0,0%	0,0%	0,0%	0,0%
58. Terciopelo; c/ bucles; tapicería	0,0%	0,0%	0,0%	80,5%	0,0%	0,0%	0,0%	80,5%
59. Tejidos técnicos, recubiertos	0,0%	0,0%	0,0%	2,8%	0,0%	0,0%	0,0%	2,8%
60. Tejidos de punto	-	-	-	-	-	-	-	-
61. Prendas de vestir, de punto	0,0%	0,0%	0,0%	4,1%	0,0%	0,0%	0,0%	4,1%
62. Prendas de vestir, no de punto	0,0%	0,0%	0,0%	2,8%	0,0%	0,0%	0,0%	2,8%
63. Artic. textil-hogar; prendería	0,0%	0,0%	0,0%	0,0%	0,0%	0,0%	0,0%	0,0%
64. Calzado; sus partes	0,0%	0,0%	0,0%	0,0%	0,0%	0,0%	0,0%	0,0%
65. Artículos de sombrerería	0,0%	0,0%	0,0%	0,0%	0,0%	0,0%	0,0%	0,0%
66. Paraguas; sombrillas; bastones	-	-	-	-	-	-	-	-
67. Plumás y plumón preparados	0,0%	0,0%	0,0%	0,0%	0,0%	0,0%	0,0%	0,0%
68. Manufacturas de piedra, yeso	0,0%	0,0%	0,0%	10,9%	0,0%	0,0%	0,0%	10,9%
69. Productos cerámicos	0,0%	0,0%	0,0%	0,9%	0,0%	0,0%	0,0%	0,9%
70. Vidrio y sus manufacturas	0,0%	0,0%	0,0%	0,0%	0,0%	0,0%	0,0%	0,0%
71. Piedra, metal. preciosos, joyer.	0,0%	0,0%	0,0%	0,0%	0,0%	0,0%	0,0%	0,0%
72. Fundición, hierro y acero	0,0%	2,1%	0,0%	14,9%	0,0%	0,0%	0,0%	17,0%
73. Manuf. fundic., hier./acero	0,0%	0,0%	0,0%	11,8%	0,0%	0,2%	0,0%	12,0%
74. Cobre y sus manufacturas	0,0%	0,0%	0,0%	0,0%	0,0%	0,0%	0,0%	0,0%
75. Níquel y sus manufacturas	0,0%	0,0%	0,0%	0,0%	0,0%	0,0%	0,0%	0,0%
76. Aluminio y sus manufacturas	0,0%	0,0%	0,0%	0,1%	0,0%	0,0%	0,0%	0,1%
78. Plomo y sus manufacturas	0,0%	0,0%	0,0%	0,0%	0,0%	0,0%	0,0%	0,0%
79. Cinc y sus manufacturas	-	-	-	-	-	-	-	-
80. Estaño y sus manufacturas	-	-	-	-	-	-	-	-
81. Otros metal. comunes; cermetes	0,0%	0,0%	0,0%	0,0%	0,0%	0,0%	0,0%	0,0%
82. Herramien. y cuchill. metálic.	0,0%	0,0%	0,0%	66,3%	0,0%	0,0%	0,0%	66,3%
83. Manufact. diversas de metales	0,0%	0,0%	0,0%	59,5%	0,0%	0,0%	0,0%	59,5%
84. Máquinas y aparatos mecánicos	1,1%	0,0%	0,0%	8,3%	0,0%	0,0%	0,0%	9,4%
85. Aparatos y material eléctricos	0,0%	0,0%	0,0%	43,2%	0,0%	0,0%	0,0%	43,2%
86. Vehículos, material ferroviarios	0,0%	0,0%	0,0%	0,0%	0,0%	0,0%	0,0%	0,0%
87. Vehículos automóviles, tractores	0,0%	0,0%	0,0%	22,7%	0,0%	0,0%	0,0%	22,7%
88. Aeronaves; vehículos espaciales	0,0%	0,0%	0,0%	0,0%	0,0%	0,0%	0,0%	0,0%
89. Barcos y embarcaciones	0,0%	0,0%	0,0%	0,0%	0,0%	0,0%	0,0%	0,0%
90. Aparatos ópticos, medida, médicos	0,0%	0,0%	0,0%	0,1%	0,0%	0,0%	0,0%	0,1%
91. Relojería	0,0%	0,0%	0,0%	0,0%	0,0%	0,0%	0,0%	0,0%
92. Instrumentos musicales	0,0%	0,0%	0,0%	0,0%	0,0%	0,0%	0,0%	0,0%
93. Armas y municiones; accesorios	0,0%	0,0%	0,0%	0,0%	0,0%	0,0%	0,0%	0,0%
94. Muebles, sillas, lámparas	0,0%	0,0%	0,0%	0,2%	0,0%	0,0%	0,0%	0,2%
95. Juguetes, juegos, artíc. deportivos	0,0%	0,0%	0,0%	11,8%	0,0%	0,0%	0,0%	11,8%
96. Manufacturas diversas	1,5%	0,0%	0,0%	2,4%	0,0%	0,0%	0,0%	4,0%
97. Objetos de arte; antigüedades	15,2%	0,0%	0,0%	0,0%	0,0%	0,0%	0,0%	15,2%
99. Conjunt. de otros productos	0,0%	0,0%	0,0%	8,6%	0,0%	0,0%	0,0%	8,6%
Total general	0,1%	1,5%	0,0%	18,3%	0,0%	0,0%	0,0%	19,9%

Impacto del peaje para camiones en Alemania sobre la competitividad de las empresas españolas

% Importaciones desde Alemania por modo transporte / Importaciones desde Alemania

Capítulo	CANTABRIA							Total
	Desconocido	Marítimo	Ferrocarril	Carretera	Aire	Envío Postal	Inst. fija transp.	
01. Animales vivos	1,8%	0,0%	0,0%	98,2%	0,0%	0,0%	0,0%	100,0%
02. Carne y despojos comestibles	0,0%	0,0%	0,0%	100,0%	0,0%	0,0%	0,0%	100,0%
03. Pescados, crustáceos, moluscos	0,0%	0,0%	0,0%	100,0%	0,0%	0,0%	0,0%	100,0%
04. Leche, productos lácteos; huevos	0,0%	0,0%	0,0%	100,0%	0,0%	0,0%	0,0%	100,0%
05. Otros productos de origen animal	-	-	-	-	-	-	-	-
06. Plantas vivas; prod. floricultura	-	-	-	-	-	-	-	-
07. Legumbres, hortalizas, s/ conserv.	-	-	-	-	-	-	-	-
08. Frutas/frutos, s/ conserv.	-	-	-	-	-	-	-	-
09. Café, té, yerba mate y especias	0,0%	0,0%	0,0%	100,0%	0,0%	0,0%	0,0%	100,0%
10. Cereales	-	-	-	-	-	-	-	-
11. Product. de la molinería; malta	0,0%	0,0%	0,0%	100,0%	0,0%	0,0%	0,0%	100,0%
12. Semillas oleagi.; plantas industriales	-	-	-	-	-	-	-	-
13. Jugos y extractos vegetales	-	-	-	-	-	-	-	-
14. Materias trenzables	-	-	-	-	-	-	-	-
15. Grasas, aceite animal o vegetal	-	-	-	-	-	-	-	-
16. Conservas de carne o pescado	-	-	-	-	-	-	-	-
17. Azúcares; artículos confitería	0,0%	0,0%	0,0%	100,0%	0,0%	0,0%	0,0%	100,0%
18. Cacao y sus preparaciones	0,0%	0,0%	0,0%	100,0%	0,0%	0,0%	0,0%	100,0%
19. Produc. de cereales, de pastelería	0,9%	0,0%	0,0%	99,1%	0,0%	0,0%	0,0%	100,0%
20. Conservas verdura o fruta; zumo	0,0%	0,0%	0,0%	100,0%	0,0%	0,0%	0,0%	100,0%
21. Preparac. alimenticias diversas	56,4%	0,0%	0,0%	43,6%	0,0%	0,0%	0,0%	100,0%
22. Bebidas todo tipo (exc. zumos)	-	-	-	-	-	-	-	-
23. Residuos industria alimentaria	0,0%	85,3%	0,0%	14,7%	0,0%	0,0%	0,0%	100,0%
24. Tabaco y sus sucedáneos	-	-	-	-	-	-	-	-
25. Sal, yeso, piedras s/ trabajar	1,7%	78,2%	0,0%	20,1%	0,0%	0,0%	0,0%	100,0%
26. Minerales, escorias y cenizas	0,0%	0,0%	0,0%	100,0%	0,0%	0,0%	0,0%	100,0%
27. Combustibles, aceite mineral	0,2%	0,0%	0,0%	99,6%	0,0%	0,0%	0,2%	100,0%
28. Product. químicos inorgánicos	2,1%	0,0%	0,0%	97,9%	0,0%	0,0%	0,0%	100,0%
29. Productos químicos orgánicos	7,3%	0,0%	66,5%	26,2%	0,0%	0,0%	0,0%	100,0%
30. Productos farmacéuticos	0,0%	0,0%	0,0%	100,0%	0,0%	0,0%	0,0%	100,0%
31. Abonos	0,0%	63,4%	0,0%	36,6%	0,0%	0,0%	0,0%	100,0%
32. Tánico; materias colorantes; pintura	25,7%	0,0%	0,0%	74,3%	0,0%	0,0%	0,0%	100,0%
33. Aceites esenciales; perfumer.	0,0%	0,0%	0,0%	100,0%	0,0%	0,0%	0,0%	100,0%
34. Jabones; lubricantes; ceras	13,6%	0,0%	0,0%	86,4%	0,0%	0,0%	0,0%	100,0%
35. Materias albuminóideas; colas	0,0%	0,0%	0,0%	99,9%	0,1%	0,0%	0,0%	100,0%
36. Pólvoras y explosivos	-	-	-	-	-	-	-	-
37. Prod. fotográfico. o cinemat.	100,0%	0,0%	0,0%	0,0%	0,0%	0,0%	0,0%	100,0%
38. Otros productos químicos	31,0%	0,0%	0,0%	69,0%	0,0%	0,0%	0,0%	100,0%
39. Mat. plásticas; sus manufact.	0,8%	0,0%	0,0%	99,2%	0,0%	0,0%	0,0%	100,0%
40. Caucho y sus manufacturas	1,3%	0,6%	0,0%	98,1%	0,0%	0,0%	0,0%	100,0%
41. Pieles (exc. peleter.); cueros	-	-	-	-	-	-	-	-
42. Manufact. de cuero, marroquinería	0,0%	0,0%	0,0%	100,0%	0,0%	0,0%	0,0%	100,0%
43. Peletería y sus confecciones	0,0%	0,0%	0,0%	100,0%	0,0%	0,0%	0,0%	100,0%
44. Madera y sus manufacturas	35,7%	0,0%	0,0%	64,3%	0,0%	0,0%	0,0%	100,0%
45. Corcho y sus manufacturas	-	-	-	-	-	-	-	-
46. Manufacturas de cestería	100,0%	0,0%	0,0%	0,0%	0,0%	0,0%	0,0%	100,0%
47. Pasta de madera; papel recicl.	-	-	-	-	-	-	-	-
48. Papel, cartón; sus manufact.	7,4%	0,0%	0,0%	92,6%	0,0%	0,0%	0,0%	100,0%
49. Libros; publicac.; artes gráficas	33,0%	0,0%	0,0%	6,5%	0,0%	60,6%	0,0%	100,0%
50. Seda	-	-	-	-	-	-	-	-
51. Lana y pelo fino	-	-	-	-	-	-	-	-
52. Algodón	0,0%	0,0%	0,0%	100,0%	0,0%	0,0%	0,0%	100,0%
53. Otras fibras textiles vegetales	0,0%	0,0%	0,0%	100,0%	0,0%	0,0%	0,0%	100,0%
54. Filamentos sintéticos o artificiales	19,0%	0,0%	0,0%	81,0%	0,0%	0,0%	0,0%	100,0%
55. Fibras sint., artif. dicont.	0,0%	0,0%	0,0%	100,0%	0,0%	0,0%	0,0%	100,0%
56. Fieltro, tela s/ tejer; cordelería	1,1%	0,0%	0,0%	98,9%	0,0%	0,0%	0,0%	100,0%
57. Alfombras; revesti. textiles suelo	-	-	-	-	-	-	-	-
58. Terciopelo; c/ bucles; tapicería	0,0%	0,0%	0,0%	100,0%	0,0%	0,0%	0,0%	100,0%
59. Tejidos técnicos, recubiertos	0,8%	0,0%	0,0%	99,2%	0,0%	0,0%	0,0%	100,0%
60. Tejidos de punto	0,0%	0,0%	0,0%	100,0%	0,0%	0,0%	0,0%	100,0%
61. Prendas de vestir, de punto	5,5%	0,0%	0,0%	94,5%	0,0%	0,0%	0,0%	100,0%
62. Prendas de vestir, no de punto	9,4%	0,0%	0,0%	90,6%	0,0%	0,0%	0,0%	100,0%
63. Artic. textil-hogar; prendería	0,0%	0,0%	0,0%	100,0%	0,0%	0,0%	0,0%	100,0%
64. Calzado; sus partes	-	-	-	-	-	-	-	-
65. Artículos de sombrerería	14,2%	0,0%	0,0%	85,8%	0,0%	0,0%	0,0%	100,0%
66. Paraguas; sombrillas; bastones	-	-	-	-	-	-	-	-
67. Plumas y plumón preparados	-	-	-	-	-	-	-	-
68. Manufacturas de piedra, yeso	0,0%	0,0%	0,0%	100,0%	0,0%	0,0%	0,0%	100,0%
69. Productos cerámicos	24,0%	0,0%	0,0%	76,0%	0,0%	0,0%	0,0%	100,0%
70. Vidrio y sus manufacturas	0,5%	0,0%	0,0%	99,5%	0,0%	0,0%	0,0%	100,0%
71. Piedra, metal. preciosos, joyer.	13,5%	0,0%	0,0%	86,5%	0,0%	0,0%	0,0%	100,0%
72. Fundición, hierro y acero	0,2%	34,1%	0,0%	65,7%	0,0%	0,0%	0,0%	100,0%
73. Manuf. fundic., hier./acero	64,1%	0,0%	0,0%	35,8%	0,0%	0,0%	0,0%	100,0%
74. Cobre y sus manufacturas	6,8%	0,0%	0,0%	93,2%	0,0%	0,0%	0,0%	100,0%
75. Níquel y sus manufacturas	96,0%	0,0%	0,0%	0,0%	0,0%	4,0%	0,0%	100,0%
76. Aluminio y sus manufacturas	1,7%	0,0%	0,0%	98,3%	0,0%	0,0%	0,0%	100,0%
78. Plomo y sus manufacturas	-	-	-	-	-	-	-	-
79. Cinc y sus manufacturas	0,0%	0,0%	0,0%	100,0%	0,0%	0,0%	0,0%	100,0%
80. Estaño y sus manufacturas	-	-	-	-	-	-	-	-
81. Otros metal. comunes; cermets	0,0%	0,0%	0,0%	0,0%	0,0%	100,0%	0,0%	100,0%
82. Herramient. y cuchill. metálic.	1,1%	0,0%	0,0%	98,9%	0,0%	0,0%	0,0%	100,0%
83. Manufact. diversas de metales	6,3%	0,0%	0,0%	93,7%	0,0%	0,0%	0,0%	100,0%
84. Máquinas y aparatos mecánicos	10,6%	7,2%	0,0%	82,1%	0,1%	0,0%	0,0%	100,0%
85. Aparatos y material eléctricos	0,9%	0,0%	0,0%	99,1%	0,0%	0,0%	0,0%	100,0%
86. Vehículos, material ferroviarios	70,3%	0,0%	0,0%	29,7%	0,0%	0,0%	0,0%	100,0%
87. Vehículos automóviles, tractores	2,1%	0,0%	0,0%	97,9%	0,0%	0,0%	0,0%	100,0%
88. Aeronaves; vehículos espaciales	-	-	-	-	-	-	-	-
89. Barcos y embarcaciones	-	-	-	-	-	-	-	-
90. Aparatos ópticos, medida, médicos	0,7%	0,0%	0,0%	96,9%	1,6%	0,9%	0,0%	100,0%
91. Relojería	81,2%	0,0%	0,0%	18,8%	0,0%	0,0%	0,0%	100,0%
92. Instrumentos musicales	0,0%	0,0%	0,0%	0,0%	0,0%	100,0%	0,0%	100,0%
93. Armas y municiones; accesorios	0,0%	0,0%	0,0%	100,0%	0,0%	0,0%	0,0%	100,0%
94. Muebles, sillas, lámparas	1,2%	0,0%	0,0%	98,8%	0,0%	0,0%	0,0%	100,0%
95. Juguetes, juegos, artíc. deportivos	0,0%	0,0%	0,0%	100,0%	0,0%	0,0%	0,0%	100,0%
96. Manufacturas diversas	95,1%	0,0%	0,0%	4,8%	0,1%	0,0%	0,0%	100,0%
97. Objetos de arte; antigüedades	100,0%	0,0%	0,0%	0,0%	0,0%	0,0%	0,0%	100,0%
98. Conjunt. Indust. (regl. 840/96)	-	-	-	-	-	-	-	-
99. Conjunt. de otros productos	0,0%	0,0%	0,0%	100,0%	0,0%	0,0%	0,0%	100,0%
Total general	12,3%	5,6%	1,6%	80,4%	0,0%	0,1%	0,0%	100,0%

Impacto del peaje para camiones en Alemania sobre la competitividad de las empresas españolas

% Importaciones de la C. A. desde Alemania por modo transporte / Importaciones totales de la C.A.

Capítulo	CANTABRIA							Total
	Desconocido	Marítimo	Ferrocarril	Carretera	Aire	Envío Postal	Inst. fija transp.	
01. Animales vivos	0,2%	0,0%	0,0%	8,6%	0,0%	0,0%	0,0%	8,7%
02. Carne y despojos comestibles	0,0%	0,0%	0,0%	7,1%	0,0%	0,0%	0,0%	7,1%
03. Pescados, crustáceos, moluscos	0,0%	0,0%	0,0%	0,0%	0,0%	0,0%	0,0%	0,0%
04. Leche, productos lácteos; huevos	0,0%	0,0%	0,0%	0,7%	0,0%	0,0%	0,0%	0,7%
05. Otros productos de origen animal	0,0%	0,0%	0,0%	0,0%	0,0%	0,0%	0,0%	0,0%
06. Plantas vivas; prod. floricultura	0,0%	0,0%	0,0%	0,0%	0,0%	0,0%	0,0%	0,0%
07. Legumbres, hortalizas, s/ conserv.	0,0%	0,0%	0,0%	0,0%	0,0%	0,0%	0,0%	0,0%
08. Frutas/frutos, s/ conserv.	0,0%	0,0%	0,0%	0,0%	0,0%	0,0%	0,0%	0,0%
09. Café, té, yerba mate y especias	0,0%	0,0%	0,0%	0,4%	0,0%	0,0%	0,0%	0,4%
10. Cereales	0,0%	0,0%	0,0%	0,0%	0,0%	0,0%	0,0%	0,0%
11. Product. de la molinería; malta	0,0%	0,0%	0,0%	0,0%	0,0%	0,0%	0,0%	0,0%
12. Semillas oleag.; plantas industriales	0,0%	0,0%	0,0%	0,0%	0,0%	0,0%	0,0%	0,0%
13. Jugos y extractos vegetales	-	-	-	-	-	-	-	-
14. Materias trenzables	0,0%	0,0%	0,0%	0,0%	0,0%	0,0%	0,0%	0,0%
15. Grasas, aceite animal o vegetal	0,0%	0,0%	0,0%	0,0%	0,0%	0,0%	0,0%	0,0%
16. Conservas de carne o pescado	0,0%	0,0%	0,0%	0,0%	0,0%	0,0%	0,0%	0,0%
17. Azúcares; artículos confitería	0,0%	0,0%	0,0%	7,7%	0,0%	0,0%	0,0%	7,7%
18. Cacao y sus preparaciones	0,0%	0,0%	0,0%	43,9%	0,0%	0,0%	0,0%	43,9%
19. Produc. de cereales, de pastelería	0,8%	0,0%	0,0%	88,9%	0,0%	0,0%	0,0%	89,7%
20. Conservas verdura o fruta; zumo	0,0%	0,0%	0,0%	1,6%	0,0%	0,0%	0,0%	1,6%
21. Preparac. alimenticias diversas	1,8%	0,0%	0,0%	1,4%	0,0%	0,0%	0,0%	3,2%
22. Bebidas todo tipo (exc. zumos)	0,0%	0,0%	0,0%	0,0%	0,0%	0,0%	0,0%	0,0%
23. Residuos industria alimentaria	0,0%	8,1%	0,0%	1,4%	0,0%	0,0%	0,0%	9,5%
24. Tabaco y sus sucedáneos	0,0%	0,0%	0,0%	0,0%	0,0%	0,0%	0,0%	0,0%
25. Sal, yeso, piedras s/ trabajar	0,1%	2,9%	0,0%	0,7%	0,0%	0,0%	0,0%	3,7%
26. Minerales, escorias y cenizas	0,0%	0,0%	0,0%	0,1%	0,0%	0,0%	0,0%	0,1%
27. Combustibles, aceite mineral	0,0%	0,0%	0,0%	2,7%	0,0%	0,0%	0,0%	2,7%
28. Product. químicos inorgánicos	0,6%	0,0%	0,0%	27,2%	0,0%	0,0%	0,0%	27,8%
29. Productos químicos orgánicos	2,4%	0,0%	21,9%	8,6%	0,0%	0,0%	0,0%	32,9%
30. Productos farmacéuticos	0,0%	0,0%	0,0%	9,4%	0,0%	0,0%	0,0%	9,4%
31. Abonos	0,0%	39,8%	0,0%	22,9%	0,0%	0,0%	0,0%	62,7%
32. Tanino; materias colorantes; pintura	1,9%	0,0%	0,0%	5,4%	0,0%	0,0%	0,0%	7,3%
33. Aceites esenciales; perfumer.	0,0%	0,0%	0,0%	1,2%	0,0%	0,0%	0,0%	1,2%
34. Jabones; lubricantes; ceras	3,1%	0,0%	0,0%	19,7%	0,0%	0,0%	0,0%	22,8%
35. Materias albuminóideas; colas	0,0%	0,0%	0,0%	4,6%	0,0%	0,0%	0,0%	4,6%
36. Pólvoras y explosivos	0,0%	0,0%	0,0%	0,0%	0,0%	0,0%	0,0%	0,0%
37. Prod. fotográfic. o cinemat.	72,8%	0,0%	0,0%	0,0%	0,0%	0,0%	0,0%	72,8%
38. Otros productos químicos	11,1%	0,0%	0,0%	24,6%	0,0%	0,0%	0,0%	35,7%
39. Mat. plásticas; sus manufact.	0,1%	0,0%	0,0%	13,6%	0,0%	0,0%	0,0%	13,7%
40. Caucho y sus manufacturas	0,0%	0,0%	0,0%	2,8%	0,0%	0,0%	0,0%	2,8%
41. Pieles (exc. peleter.); cueros	0,0%	0,0%	0,0%	0,0%	0,0%	0,0%	0,0%	0,0%
42. Manufact. de cuero, marroquinería	0,0%	0,0%	0,0%	0,4%	0,0%	0,0%	0,0%	0,4%
43. Peletería y sus confecciones	0,0%	0,0%	0,0%	12,8%	0,0%	0,0%	0,0%	12,8%
44. Madera y sus manufacturas	0,4%	0,0%	0,0%	0,7%	0,0%	0,0%	0,0%	1,1%
45. Corcho y sus manufacturas	0,0%	0,0%	0,0%	0,0%	0,0%	0,0%	0,0%	0,0%
46. Manufacturas de cestería	0,1%	0,0%	0,0%	0,0%	0,0%	0,0%	0,0%	0,1%
47. Pasta de madera; papel recicl.	0,0%	0,0%	0,0%	0,0%	0,0%	0,0%	0,0%	0,0%
48. Papel, cartón; sus manufact.	0,3%	0,0%	0,0%	4,1%	0,0%	0,0%	0,0%	4,5%
49. Libros; publicac.; artes gráficas	11,0%	0,0%	0,0%	2,2%	0,0%	20,2%	0,0%	33,4%
50. Seda	0,0%	0,0%	0,0%	0,0%	0,0%	0,0%	0,0%	0,0%
51. Lana y pelo fino	0,0%	0,0%	0,0%	0,0%	0,0%	0,0%	0,0%	0,0%
52. Algodón	0,0%	0,0%	0,0%	3,7%	0,0%	0,0%	0,0%	3,7%
53. Otras fibras textiles vegetales	0,0%	0,0%	0,0%	1,4%	0,0%	0,0%	0,0%	1,4%
54. Filamentos sintéticos o artificiales	0,2%	0,0%	0,0%	0,7%	0,0%	0,0%	0,0%	0,8%
55. Fibras sinté., artíf. dicont.	0,0%	0,0%	0,0%	2,2%	0,0%	0,0%	0,0%	2,2%
56. Fieltro, tela s/ tejer; cordelería	0,5%	0,0%	0,0%	46,1%	0,0%	0,0%	0,0%	46,6%
57. Alfombras; revesti. textiles suelo	0,0%	0,0%	0,0%	0,0%	0,0%	0,0%	0,0%	0,0%
58. Terciopelo; c/ bucles; tapicería	0,0%	0,0%	0,0%	0,2%	0,0%	0,0%	0,0%	0,2%
59. Tejidos técnicos, recubiertos	0,2%	0,0%	0,0%	24,8%	0,0%	0,0%	0,0%	25,0%
60. Tejidos de punto	0,0%	0,0%	0,0%	50,7%	0,0%	0,0%	0,0%	50,7%
61. Prendas de vestir, de punto	0,1%	0,0%	0,0%	1,4%	0,0%	0,0%	0,0%	1,5%
62. Prendas de vestir, no de punto	0,2%	0,0%	0,0%	1,7%	0,0%	0,0%	0,0%	1,8%
63. Artic. textil-hogar; prendería	0,0%	0,0%	0,0%	5,6%	0,0%	0,0%	0,0%	5,6%
64. Calzado; sus partes	0,0%	0,0%	0,0%	0,0%	0,0%	0,0%	0,0%	0,0%
65. Artículos de sombrerería	0,1%	0,0%	0,0%	0,9%	0,0%	0,0%	0,0%	1,0%
66. Paraguas; sombrillas; bastones	0,0%	0,0%	0,0%	0,0%	0,0%	0,0%	0,0%	0,0%
67. Plumás y plumón preparados	0,0%	0,0%	0,0%	0,0%	0,0%	0,0%	0,0%	0,0%
68. Manufacturas de piedra, yeso	0,0%	0,0%	0,0%	39,5%	0,0%	0,0%	0,0%	39,5%
69. Productos cerámicos	1,6%	0,0%	0,0%	5,0%	0,0%	0,0%	0,0%	6,5%
70. Vidrio y sus manufacturas	0,2%	0,0%	0,0%	40,2%	0,0%	0,0%	0,0%	40,4%
71. Piedra, metal. preciosos, joyer.	0,7%	0,0%	0,0%	4,4%	0,0%	0,0%	0,0%	5,1%
72. Fundición, hierro y acero	0,0%	3,0%	0,0%	5,7%	0,0%	0,0%	0,0%	8,7%
73. Manuf. fundic., hier./acero	27,3%	0,0%	0,0%	15,3%	0,0%	0,0%	0,0%	42,6%
74. Cobre y sus manufacturas	0,9%	0,0%	0,0%	12,6%	0,0%	0,0%	0,0%	13,5%
75. Níquel y sus manufacturas	0,2%	0,0%	0,0%	0,0%	0,0%	0,0%	0,0%	0,2%
76. Aluminio y sus manufacturas	0,2%	0,0%	0,0%	12,9%	0,0%	0,0%	0,0%	13,1%
78. Plomo y sus manufacturas	0,0%	0,0%	0,0%	0,0%	0,0%	0,0%	0,0%	0,0%
79. Cinc y sus manufacturas	0,0%	0,0%	0,0%	87,4%	0,0%	0,0%	0,0%	87,4%
80. Estaño y sus manufacturas	0,0%	0,0%	0,0%	0,0%	0,0%	0,0%	0,0%	0,0%
81. Otros metal. comunes; cermets	0,0%	0,0%	0,0%	0,0%	0,0%	0,0%	0,0%	0,0%
82. Herramien. y cuchill. metálic.	0,4%	0,0%	0,0%	38,1%	0,0%	0,0%	0,0%	38,5%
83. Manufact. diversas de metales	4,3%	0,0%	0,0%	64,0%	0,0%	0,0%	0,0%	68,3%
84. Máquinas y aparatos mecánicos	2,6%	1,8%	0,0%	19,9%	0,0%	0,0%	0,0%	24,2%
85. Aparatos y material eléctricos	0,4%	0,0%	0,0%	40,7%	0,0%	0,0%	0,0%	41,1%
86. Vehículos, material ferroviarios	20,4%	0,0%	0,0%	8,6%	0,0%	0,0%	0,0%	29,0%
87. Vehículos automóviles, tractores	0,1%	0,0%	0,0%	5,4%	0,0%	0,0%	0,0%	5,5%
88. Aeronaves; vehículos espaciales	0,0%	0,0%	0,0%	0,0%	0,0%	0,0%	0,0%	0,0%
89. Barcos y embarcaciones	0,0%	0,0%	0,0%	0,0%	0,0%	0,0%	0,0%	0,0%
90. Aparatos ópticos, medida, médicos	0,1%	0,0%	0,0%	9,8%	0,2%	0,1%	0,0%	10,1%
91. Relojería	46,8%	0,0%	0,0%	10,8%	0,0%	0,0%	0,0%	57,6%
92. Instrumentos musicales	0,0%	0,0%	0,0%	0,0%	0,0%	0,0%	0,5%	0,5%
93. Armas y municiones; accesorios	0,0%	0,0%	0,0%	1,1%	0,0%	0,0%	0,0%	1,1%
94. Muebles, sillas, lámparas	0,1%	0,0%	0,0%	8,6%	0,0%	0,0%	0,0%	8,7%
95. Juguetes, juegos, artíf. deportivos	0,0%	0,0%	0,0%	2,0%	0,0%	0,0%	0,0%	2,0%
96. Manufacturas diversas	14,1%	0,0%	0,0%	0,7%	0,0%	0,0%	0,0%	14,8%
97. Objetos de arte; antigüedades	10,7%	0,0%	0,0%	0,0%	0,0%	0,0%	0,0%	10,7%
98. Conjunt. Indust. (regl. 840/96)	-	-	-	-	-	-	-	-
99. Conjunt. de otros productos	0,0%	0,0%	0,0%	3,3%	0,0%	0,0%	0,0%	3,3%
Total general	1,7%	0,8%	0,2%	11,2%	0,0%	0,0%	0,0%	13,9%

CASTILLA Y LEÓN

% Comercio exterior con Alemania por modo transporte / Comercio exterior con Alemania

Capítulo	CASTILLA Y LEÓN									Total
	Desconocido	Marítimo	Ferrocarril	Carretera	Aire	Envío postal	Inst. fija transp.	Naveg. interna	Propulsión propia	
01. Animales vivos	39,8%	0,0%	0,0%	60,2%	0,0%	0,0%	0,0%	0,0%	0,0%	100,0%
02. Carne y despojos comestibles	35,0%	0,0%	0,0%	65,0%	0,0%	0,0%	0,0%	0,0%	0,0%	100,0%
03. Pescados, crustáceos, moluscos	44,7%	0,0%	0,0%	55,3%	0,0%	0,0%	0,0%	0,0%	0,0%	100,0%
04. Leche, productos lácteos; huevos	5,5%	0,0%	0,0%	94,5%	0,0%	0,0%	0,0%	0,0%	0,0%	100,0%
05. Otros productos de origen animal	0,0%	0,0%	0,0%	100,0%	0,0%	0,0%	0,0%	0,0%	0,0%	100,0%
06. Plantas vivas; prod. floricultura	5,5%	0,0%	0,0%	94,5%	0,0%	0,0%	0,0%	0,0%	0,0%	100,0%
07. Legumbres, hortalizas, s/ conserv.	0,2%	0,0%	0,0%	99,8%	0,0%	0,0%	0,0%	0,0%	0,0%	100,0%
08. Frutas/frutos, s/ conserv.	0,0%	0,0%	0,0%	100,0%	0,0%	0,0%	0,0%	0,0%	0,0%	100,0%
09. Café, té, yerba mate y especias	99,0%	0,0%	0,0%	1,0%	0,0%	0,0%	0,0%	0,0%	0,0%	100,0%
10. Cereales	0,0%	93,3%	1,7%	5,0%	0,0%	0,0%	0,0%	0,0%	0,0%	100,0%
11. Product. de la molinería; malta	0,0%	0,0%	0,0%	100,0%	0,0%	0,0%	0,0%	0,0%	0,0%	100,0%
12. Semillas oleag.; plantas industriales	0,0%	0,0%	0,2%	99,8%	0,0%	0,0%	0,0%	0,0%	0,0%	100,0%
13. Jugos y extractos vegetales	1,9%	0,0%	0,0%	98,1%	0,0%	0,0%	0,0%	0,0%	0,0%	100,0%
14. Materias trenzables	-	-	-	-	-	-	-	-	-	-
15. Grasas, aceite animal o vegetal	41,1%	0,0%	0,0%	58,9%	0,0%	0,0%	0,0%	0,0%	0,0%	100,0%
16. Conservas de carne o pescado	9,3%	0,0%	0,0%	90,6%	0,1%	0,0%	0,0%	0,0%	0,0%	100,0%
17. Azúcares; artículos confitería	0,1%	0,0%	0,0%	99,9%	0,0%	0,0%	0,0%	0,0%	0,0%	100,0%
18. Cacao y sus preparaciones	0,0%	0,0%	0,0%	100,0%	0,0%	0,0%	0,0%	0,0%	0,0%	100,0%
19. Produc. de cereales, de pastelería	28,4%	0,0%	0,0%	71,6%	0,0%	0,0%	0,0%	0,0%	0,0%	100,0%
20. Conservas verdura o fruta; zumo	7,7%	0,0%	0,0%	92,3%	0,0%	0,0%	0,0%	0,0%	0,0%	100,0%
21. Preparac. alimenticias diversas	11,9%	0,0%	0,0%	88,1%	0,0%	0,0%	0,0%	0,0%	0,0%	100,0%
22. Bebidas todo tipo (exc. zumos)	7,7%	0,2%	1,5%	90,6%	0,0%	0,0%	0,0%	0,0%	0,0%	100,0%
23. Residuos industria alimentaria	0,2%	0,0%	0,0%	99,8%	0,0%	0,0%	0,0%	0,0%	0,0%	100,0%
24. Tabaco y sus sucedáneos	0,0%	0,0%	0,2%	100,0%	0,0%	0,0%	0,0%	0,0%	0,0%	100,0%
25. Sal, yeso, piedras s/ trabajar	1,4%	23,8%	0,0%	74,8%	0,0%	0,0%	0,0%	0,0%	0,0%	100,0%
26. Minerales, escorias y cenizas	-	-	-	-	-	-	-	-	-	-
27. Combustibles, aceite mineral	0,0%	11,8%	0,0%	88,2%	0,0%	0,0%	0,0%	0,0%	0,0%	100,0%
28. Product. químicos inorgánicos	11,2%	0,0%	0,0%	88,8%	0,0%	0,0%	0,0%	0,0%	0,0%	100,0%
29. Productos químicos orgánicos	3,3%	0,0%	2,0%	90,5%	4,2%	0,0%	0,0%	0,0%	0,0%	100,0%
30. Productos farmacéuticos	0,0%	0,0%	0,0%	99,9%	0,0%	0,0%	0,0%	0,0%	0,0%	100,0%
31. Abonos	70,0%	0,0%	0,0%	30,0%	0,0%	0,0%	0,0%	0,0%	0,0%	100,0%
32. Tanino; materias colorantes; pintura	6,4%	0,0%	0,0%	81,6%	12,0%	0,0%	0,0%	0,0%	0,0%	100,0%
33. Aceites esenciales; perfumer.	0,2%	0,0%	0,0%	99,8%	0,0%	0,0%	0,0%	0,0%	0,0%	100,0%
34. Jabones; lubricantes; ceras	2,4%	0,0%	0,0%	97,6%	0,0%	0,0%	0,0%	0,0%	0,0%	100,0%
35. Materias albuminóideas; colas	0,1%	0,0%	0,0%	99,9%	0,0%	0,0%	0,0%	0,0%	0,0%	100,0%
36. Pólvoras y explosivos	0,0%	0,0%	0,0%	100,0%	0,0%	0,0%	0,0%	0,0%	0,0%	100,0%
37. Prod. fotográf. o cinemat.	1,7%	0,0%	0,0%	3,6%	0,0%	94,7%	0,0%	0,0%	0,0%	100,0%
38. Otros productos químicos	12,7%	0,0%	0,0%	87,3%	0,0%	0,0%	0,0%	0,0%	0,0%	100,0%
39. Mat. plásticas; sus manufact.	6,3%	0,0%	0,0%	93,6%	0,0%	0,0%	0,0%	0,0%	0,0%	100,0%
40. Caucho y sus manufacturas	0,1%	13,0%	0,0%	87,0%	0,0%	0,0%	0,0%	0,0%	0,0%	100,0%
41. Pieles (exc. peleter.); cueros	3,7%	0,0%	0,0%	96,3%	0,0%	0,0%	0,0%	0,0%	0,0%	100,0%
42. Manufact. de cuero, marroquinería	52,6%	0,0%	0,0%	47,3%	0,0%	0,0%	0,0%	0,0%	0,0%	100,0%
43. Peletería y sus confecciones	43,1%	0,0%	0,0%	56,9%	0,0%	0,0%	0,0%	0,0%	0,0%	100,0%
44. Madera y sus manufacturas	62,4%	0,0%	0,0%	37,6%	0,0%	0,0%	0,0%	0,0%	0,0%	100,0%
45. Corcho y sus manufacturas	-	-	-	-	-	-	-	-	-	-
46. Manufacturas de cestería	5,3%	0,0%	0,0%	94,7%	0,0%	0,0%	0,0%	0,0%	0,0%	100,0%
47. Pasta de madera; papel recicl.	0,0%	0,0%	0,0%	100,0%	0,0%	0,0%	0,0%	0,0%	0,0%	100,0%
48. Papel, cartón; sus manufact.	0,2%	0,0%	0,0%	99,8%	0,0%	0,0%	0,0%	0,0%	0,0%	100,0%
49. Libros; publicac.; artes gráficas	11,1%	0,0%	0,0%	50,2%	0,1%	38,6%	0,0%	0,0%	0,0%	100,0%
50. Seda	0,0%	0,0%	0,0%	100,0%	0,0%	0,0%	0,0%	0,0%	0,0%	100,0%
51. Lana y pelo fino	82,7%	0,0%	0,0%	17,3%	0,0%	0,0%	0,0%	0,0%	0,0%	100,0%
52. Algodón	0,0%	0,0%	0,0%	100,0%	0,0%	0,0%	0,0%	0,0%	0,0%	100,0%
53. Otras fibras textiles vegetales	19,6%	0,0%	0,0%	80,4%	0,0%	0,0%	0,0%	0,0%	0,0%	100,0%
54. Filamentos sintéticos o artificiales	13,8%	0,0%	0,0%	86,2%	0,0%	0,0%	0,0%	0,0%	0,0%	100,0%
55. Fibras sint., art. dicont.	18,4%	0,0%	0,0%	81,6%	0,0%	0,0%	0,0%	0,0%	0,0%	100,0%
56. Fielto, tela s/ tejer; cordelería	13,2%	0,0%	0,0%	86,8%	0,0%	0,0%	0,0%	0,0%	0,0%	100,0%
57. Alfombras; revest. textiles suelo	100,0%	0,0%	0,0%	0,0%	0,0%	0,0%	0,0%	0,0%	0,0%	100,0%
58. Terciopelo; c/ bucles; tapicería	0,6%	0,0%	0,0%	99,4%	0,0%	0,0%	0,0%	0,0%	0,0%	100,0%
59. Tejidos técnicos, recubiertos	3,8%	0,0%	0,0%	96,2%	0,0%	0,0%	0,0%	0,0%	0,0%	100,0%
60. Tejidos de punto	0,0%	0,0%	0,0%	100,0%	0,0%	0,0%	0,0%	0,0%	0,0%	100,0%
61. Prendas de vestir, de punto	80,3%	0,0%	0,0%	19,7%	0,0%	0,0%	0,0%	0,0%	0,0%	100,0%
62. Prendas de vestir, no de punto	14,7%	0,0%	0,0%	85,3%	0,0%	0,0%	0,0%	0,0%	0,0%	100,0%
63. Artic. textil-hogar; prendería	14,7%	0,0%	0,0%	79,6%	5,7%	0,0%	0,0%	0,0%	0,0%	100,0%
64. Calzado; sus partes	62,6%	0,0%	0,0%	37,4%	0,0%	0,0%	0,0%	0,0%	0,0%	100,0%
65. Artículos de sombrerería	29,0%	0,0%	0,0%	71,0%	0,0%	0,0%	0,0%	0,0%	0,0%	100,0%
66. Paraguas; sombrillas; bastones	95,0%	0,0%	0,0%	5,0%	0,0%	0,0%	0,0%	0,0%	0,0%	100,0%
67. Plumás y plumón preparados	0,0%	0,0%	0,0%	100,0%	0,0%	0,0%	0,0%	0,0%	0,0%	100,0%
68. Manufacturas de piedra, yeso	1,4%	0,0%	0,0%	98,6%	0,0%	0,0%	0,0%	0,0%	0,0%	100,0%
69. Productos cerámicos	20,5%	0,0%	0,0%	79,5%	0,0%	0,0%	0,0%	0,0%	0,0%	100,0%
70. Vidrio y sus manufacturas	0,3%	0,1%	0,0%	99,6%	0,0%	0,0%	0,0%	0,0%	0,0%	100,0%
71. Piedra, metal. preciosos, joyer.	96,1%	0,0%	0,0%	3,9%	0,0%	0,0%	0,0%	0,0%	0,0%	100,0%
72. Fundición, hierro y acero	0,5%	19,7%	4,4%	75,4%	0,0%	0,0%	0,0%	0,0%	0,0%	100,0%
73. Manuf. fundic., hier./acero	23,8%	0,0%	0,0%	76,2%	0,0%	0,0%	0,0%	0,0%	0,0%	100,0%
74. Cobre y sus manufacturas	0,3%	0,0%	0,0%	99,7%	0,0%	0,0%	0,0%	0,0%	0,0%	100,0%
75. Níquel y sus manufacturas	67,7%	0,0%	0,0%	32,3%	0,0%	0,0%	0,0%	0,0%	0,0%	100,0%
76. Aluminio y sus manufacturas	4,0%	0,0%	0,0%	96,0%	0,0%	0,0%	0,0%	0,0%	0,0%	100,0%
78. Plomo y sus manufacturas	32,2%	0,0%	0,0%	67,8%	0,0%	0,0%	0,0%	0,0%	0,0%	100,0%
79. Cinc y sus manufacturas	0,0%	0,0%	0,0%	100,0%	0,0%	0,0%	0,0%	0,0%	0,0%	100,0%
80. Estaño y sus manufacturas	0,0%	0,0%	0,0%	100,0%	0,0%	0,0%	0,0%	0,0%	0,0%	100,0%
81. Otros metal. comunes; cermets	0,0%	0,0%	0,0%	100,0%	0,0%	0,0%	0,0%	0,0%	0,0%	100,0%
82. Herramient. y cuchill. metálic.	21,7%	0,0%	0,0%	73,5%	0,0%	4,5%	0,0%	0,0%	0,0%	100,0%
83. Manufact. diversas de metales	0,3%	0,0%	0,0%	99,7%	0,0%	0,0%	0,0%	0,0%	0,0%	100,0%
84. Máquinas y aparatos mecánicos	6,4%	0,0%	0,0%	93,1%	0,4%	0,0%	0,0%	0,0%	0,0%	100,0%
85. Aparatos y material eléctricos	2,4%	0,1%	0,0%	96,4%	1,0%	0,0%	0,0%	0,0%	0,0%	100,0%
86. Vehículos, material ferroviarios	0,0%	0,0%	0,0%	100,0%	0,0%	0,0%	0,0%	0,0%	0,0%	100,0%
87. Vehículos automóviles, tractores	3,0%	0,5%	0,0%	95,1%	0,0%	0,0%	0,0%	0,0%	1,4%	100,0%
88. Aeronaves; vehículos espaciales	0,0%	0,0%	0,0%	0,0%	0,0%	100,0%	0,0%	0,0%	0,0%	100,0%
89. Barcos y embarcaciones	-	-	-	-	-	-	-	-	-	-
90. Aparatos ópticos, medida, médicos	0,9%	0,0%	0,0%	90,6%	8,4%	0,1%	0,0%	0,0%	0,0%	100,0%
91. Relojería	99,2%	0,0%	0,0%	0,0%	0,0%	0,0%	0,8%	0,0%	0,0%	100,0%
92. Instrumentos musicales	0,0%	0,0%	0,0%	98,6%	1,4%	0,0%	0,0%	0,0%	0,0%	100,0%
93. Armas y municiones; accesorios	0,0%	0,0%	0,0%	99,8%	0,0%	0,2%	0,0%	0,0%	0,0%	100,0%
94. Muebles, sillas, lámparas	2,3%	0,0%	0,0%	97,7%	0,0%	0,0%	0,0%	0,0%	0,0%	100,0%
95. Juguetes, juegos, artic. deportivos	80,9%	0,0%	0,0%	19,1%	0,0%	0,0%	0,0%	0,0%	0,0%	100,0%
96. Manufacturas diversas	29,9%	0,0%	0,0%	69,5%	0,0%	0,6%	0,0%	0,0%	0,0%	100,0%
97. Objetos de arte; antigüedades	0,0%	0,0%	0,0%	100,0%	0,0%	0,0%	0,0%	0,0%	0,0%	100,0%
98. Conjunt. Indust. (regl. 840/96)	-	-	-	-	-	-	-	-	-	-
99. Conjunt. de otros productos	0,0%	0,0%	0,0%	96,8%	3,2%	0,0%	0,0%	0,0%	0,0%	100,0%
Total general	5,5%	4,2%	0,3%	89,4%	0,4%	0,0%	0,0%	0,0%	0,2%	100,0%

Impacto del peaje para camiones en Alemania sobre la competitividad de las empresas españolas

% Comercio exterior con Alemania de la C.A. por modo transporte / Comercio exterior total de la C.A.

Capítulo	CASTILLA Y LEÓN									Total
	Desconocido	Marítimo	Ferrocarril	Carretera	Aire	Envío postal	Inst. fija transp.	Naveg. interna	Propulsión propia	
01. Animales vivos	1,0%	0,0%	0,0%	1,5%	0,0%	0,0%	0,0%	0,0%	0,0%	2,4%
02. Carne y despojos comestibles	3,4%	0,0%	0,0%	6,3%	0,0%	0,0%	0,0%	0,0%	0,0%	9,7%
03. Pescados, crustáceos, moluscos	0,1%	0,0%	0,0%	0,1%	0,0%	0,0%	0,0%	0,0%	0,0%	0,2%
04. Leche, productos lácteos; huevos	0,5%	0,0%	0,0%	9,3%	0,0%	0,0%	0,0%	0,0%	0,0%	9,8%
05. Otros productos de origen animal	0,0%	0,0%	0,0%	20,2%	0,0%	0,0%	0,0%	0,0%	0,0%	20,2%
06. Plantas vivas; prod. floricultura	0,0%	0,0%	0,0%	0,0%	0,0%	0,0%	0,0%	0,0%	0,0%	0,0%
07. Legumbres, hortalizas, s/ conserv.	0,0%	0,0%	0,0%	3,2%	0,0%	0,0%	0,0%	0,0%	0,0%	3,2%
08. Frutas/frutos, s/ conserv.	0,0%	0,0%	0,0%	0,6%	0,0%	0,0%	0,0%	0,0%	0,0%	0,6%
09. Café, té, yerba mate y especias	20,1%	0,0%	0,0%	0,2%	0,0%	0,0%	0,0%	0,0%	0,0%	20,3%
10. Cereales	0,0%	16,5%	0,3%	0,9%	0,0%	0,0%	0,0%	0,0%	0,0%	17,7%
11. Product. de la molinería; malta	0,0%	0,0%	0,0%	1,2%	0,0%	0,0%	0,0%	0,0%	0,0%	1,2%
12. Semillas oleag.; plantas industriales	0,0%	0,0%	0,0%	13,1%	0,0%	0,0%	0,0%	0,0%	0,0%	13,1%
13. Jugos y extractos vegetales	0,4%	0,0%	0,0%	21,4%	0,0%	0,0%	0,0%	0,0%	0,0%	21,9%
14. Materias trenzables	0,0%	0,0%	0,0%	0,0%	0,0%	0,0%	0,0%	0,0%	0,0%	0,0%
15. Grasas, aceite animal o vegetal	1,2%	0,0%	0,0%	1,8%	0,0%	0,0%	0,0%	0,0%	0,0%	3,0%
16. Conservas de carne o pescado	0,4%	0,0%	0,0%	3,6%	0,0%	0,0%	0,0%	0,0%	0,0%	4,0%
17. Azúcares; artículos confitería	0,0%	0,0%	0,0%	0,6%	0,0%	0,0%	0,0%	0,0%	0,0%	0,6%
18. Cacao y sus preparaciones	0,0%	0,0%	0,0%	1,1%	0,0%	0,0%	0,0%	0,0%	0,0%	1,1%
19. Produc. de cereales, de pastelería	2,2%	0,0%	0,0%	5,6%	0,0%	0,0%	0,0%	0,0%	0,0%	7,9%
20. Conservas verdura o fruta; zumo	0,5%	0,0%	0,0%	5,7%	0,0%	0,0%	0,0%	0,0%	0,0%	6,1%
21. Preparac. alimenticias diversas	1,3%	0,0%	0,0%	10,0%	0,0%	0,0%	0,0%	0,0%	0,0%	11,3%
22. Bebidas todo tipo (exc. zumos)	0,5%	0,0%	0,1%	5,5%	0,0%	0,0%	0,0%	0,0%	0,0%	6,1%
23. Residuos industria alimentaria	0,0%	0,0%	0,0%	8,2%	0,0%	0,0%	0,0%	0,0%	0,0%	8,2%
24. Tabaco y sus sucedáneos	0,0%	0,0%	0,0%	32,2%	0,0%	0,0%	0,0%	0,0%	0,0%	32,2%
25. Sal, yeso, piedras s/ trabajar	0,0%	0,8%	0,0%	2,5%	0,0%	0,0%	0,0%	0,0%	0,0%	3,3%
26. Minerales, escorias y cenizas	0,0%	0,0%	0,0%	0,0%	0,0%	0,0%	0,0%	0,0%	0,0%	0,0%
27. Combustibles, aceite mineral	0,0%	1,4%	0,0%	10,2%	0,0%	0,0%	0,0%	0,0%	0,0%	11,5%
28. Product. químicos inorgánicos	0,3%	0,0%	0,0%	2,7%	0,0%	0,0%	0,0%	0,0%	0,0%	3,1%
29. Productos químicos orgánicos	0,1%	0,0%	0,1%	4,0%	0,2%	0,0%	0,0%	0,0%	0,0%	4,4%
30. Productos farmacéuticos	0,0%	0,0%	0,0%	3,9%	0,0%	0,0%	0,0%	0,0%	0,0%	3,9%
31. Abonos	0,5%	0,0%	0,0%	0,2%	0,0%	0,0%	0,0%	0,0%	0,0%	0,6%
32. Tanino; materias colorantes; pintura	1,3%	0,0%	0,0%	16,6%	2,4%	0,0%	0,0%	0,0%	0,0%	20,3%
33. Aceites esenciales; perfumer.	0,0%	0,0%	0,0%	8,3%	0,0%	0,0%	0,0%	0,0%	0,0%	8,3%
34. Jabones; lubricantes; ceras	0,3%	0,0%	0,0%	13,6%	0,0%	0,0%	0,0%	0,0%	0,0%	13,9%
35. Materias albuminoides; colas	0,0%	0,0%	0,0%	9,8%	0,0%	0,0%	0,0%	0,0%	0,0%	9,9%
36. Pólvoras y explosivos	0,0%	0,0%	0,0%	21,7%	0,0%	0,0%	0,0%	0,0%	0,0%	21,7%
37. Prod. fotográfico. o cinemat.	0,0%	0,0%	0,0%	0,0%	0,0%	1,0%	0,0%	0,0%	0,0%	1,1%
38. Otros productos químicos	1,5%	0,0%	0,0%	10,6%	0,0%	0,0%	0,0%	0,0%	0,0%	12,2%
39. Mat. plásticas; sus manufact.	1,1%	0,0%	0,0%	16,2%	0,0%	0,0%	0,0%	0,0%	0,0%	17,3%
40. Caucho y sus manufacturas	0,0%	2,7%	0,0%	18,4%	0,0%	0,0%	0,0%	0,0%	0,0%	21,2%
41. Pieles (exc. peleter.); cueros	0,1%	0,0%	0,0%	3,2%	0,0%	0,0%	0,0%	0,0%	0,0%	3,3%
42. Manufact. de cuero, marroquinería	4,1%	0,0%	0,0%	3,6%	0,0%	0,0%	0,0%	0,0%	0,0%	7,7%
43. Peletería y sus confecciones	4,7%	0,0%	0,0%	6,3%	0,0%	0,0%	0,0%	0,0%	0,0%	11,0%
44. Madera y sus manufacturas	4,5%	0,0%	0,0%	2,7%	0,0%	0,0%	0,0%	0,0%	0,0%	7,2%
45. Corcho y sus manufacturas	0,0%	0,0%	0,0%	0,0%	0,0%	0,0%	0,0%	0,0%	0,0%	0,0%
46. Manufacturas de cestería	0,2%	0,0%	0,0%	3,2%	0,0%	0,0%	0,0%	0,0%	0,0%	3,4%
47. Pasta de madera; papel recicl.	0,0%	0,0%	0,0%	1,9%	0,0%	0,0%	0,0%	0,0%	0,0%	1,9%
48. Papel, cartón; sus manufact.	0,0%	0,0%	0,0%	9,6%	0,0%	0,0%	0,0%	0,0%	0,0%	9,6%
49. Libros; publicac.; artes gráficas	0,3%	0,0%	0,0%	1,3%	0,0%	1,0%	0,0%	0,0%	0,0%	2,5%
50. Seda	0,0%	0,0%	0,0%	7,2%	0,0%	0,0%	0,0%	0,0%	0,0%	7,2%
51. Lana y pelo fino	5,1%	0,0%	0,0%	1,1%	0,0%	0,0%	0,0%	0,0%	0,0%	6,1%
52. Algodón	0,0%	0,0%	0,0%	4,1%	0,0%	0,0%	0,0%	0,0%	0,0%	4,1%
53. Otras fibras textiles vegetales	0,1%	0,0%	0,0%	0,3%	0,0%	0,0%	0,0%	0,0%	0,0%	0,4%
54. Filamentos sintéticos o artificiales	4,5%	0,0%	0,0%	28,0%	0,0%	0,0%	0,0%	0,0%	0,0%	32,5%
55. Fibras sinté., artíf. dicont.	2,9%	0,0%	0,0%	12,9%	0,0%	0,0%	0,0%	0,0%	0,0%	15,8%
56. Fieltro, tela s/ tejer; cordelería	0,9%	0,0%	0,0%	6,2%	0,0%	0,0%	0,0%	0,0%	0,0%	7,2%
57. Alfombras; revest. textiles suelo	0,9%	0,0%	0,0%	0,0%	0,0%	0,0%	0,0%	0,0%	0,0%	0,9%
58. Terciopelo; c/ bucles; tapicería	0,0%	0,0%	0,0%	1,7%	0,0%	0,0%	0,0%	0,0%	0,0%	1,7%
59. Tejidos técnicos, recubiertos	1,9%	0,0%	0,0%	48,5%	0,0%	0,0%	0,0%	0,0%	0,0%	50,4%
60. Tejidos de punto	0,0%	0,0%	0,0%	17,4%	0,0%	0,0%	0,0%	0,0%	0,0%	17,4%
61. Prendas de vestir, de punto	1,6%	0,0%	0,0%	0,4%	0,0%	0,0%	0,0%	0,0%	0,0%	2,0%
62. Prendas de vestir, no de punto	0,8%	0,0%	0,0%	4,6%	0,0%	0,0%	0,0%	0,0%	0,0%	5,3%
63. Artic. textil-hogar; prendería	0,0%	0,0%	0,0%	0,1%	0,0%	0,0%	0,0%	0,0%	0,0%	0,1%
64. Calzado; sus partes	2,6%	0,0%	0,0%	1,6%	0,0%	0,0%	0,0%	0,0%	0,0%	4,2%
65. Artículos de sombrerería	6,1%	0,0%	0,0%	15,0%	0,0%	0,0%	0,0%	0,0%	0,0%	21,2%
66. Paraguas; sombrillas; bastones	26,3%	0,0%	0,0%	1,4%	0,0%	0,0%	0,0%	0,0%	0,0%	27,7%
67. Plumas y plumón preparados	0,0%	0,0%	0,0%	0,8%	0,0%	0,0%	0,0%	0,0%	0,0%	0,8%
68. Manufacturas de piedra, yeso	0,3%	0,0%	0,0%	18,4%	0,0%	0,0%	0,0%	0,0%	0,0%	18,7%
69. Productos cerámicos	0,3%	0,0%	0,0%	1,2%	0,0%	0,0%	0,0%	0,0%	0,0%	1,6%
70. Vidrio y sus manufacturas	0,0%	0,0%	0,0%	6,2%	0,0%	0,0%	0,0%	0,0%	0,0%	6,3%
71. Piedra, metal. preciosos, joyer.	1,1%	0,0%	0,0%	0,0%	0,0%	0,0%	0,0%	0,0%	0,0%	1,2%
72. Fundición, hierro y acero	0,0%	2,0%	0,5%	7,7%	0,0%	0,0%	0,0%	0,0%	0,0%	10,2%
73. Manuf. fundic., hier./acero	4,1%	0,0%	0,0%	13,2%	0,0%	0,0%	0,0%	0,0%	0,0%	17,3%
74. Cobre y sus manufacturas	0,1%	0,0%	0,0%	20,9%	0,0%	0,0%	0,0%	0,0%	0,0%	20,9%
75. Níquel y sus manufacturas	11,6%	0,0%	0,0%	5,5%	0,0%	0,0%	0,0%	0,0%	0,0%	17,2%
76. Aluminio y sus manufacturas	0,6%	0,0%	0,0%	15,1%	0,0%	0,0%	0,0%	0,0%	0,0%	15,8%
77. Plomo y sus manufacturas	9,1%	0,0%	0,0%	19,2%	0,0%	0,0%	0,0%	0,0%	0,0%	28,3%
78. Cinc y sus manufacturas	0,0%	0,0%	0,0%	1,2%	0,0%	0,0%	0,0%	0,0%	0,0%	1,2%
79. Estaño y sus manufacturas	0,0%	0,0%	0,0%	8,3%	0,0%	0,0%	0,0%	0,0%	0,0%	8,3%
80. Otros metal. comunes; cermet	0,0%	0,0%	0,0%	0,3%	0,0%	0,0%	0,0%	0,0%	0,0%	0,3%
81. Herramient. y cuchill. metálic.	1,1%	0,0%	0,0%	3,9%	0,0%	0,0%	0,0%	0,0%	0,0%	5,3%
82. Manufact. diversas de metales	0,1%	0,0%	0,0%	33,6%	0,0%	0,0%	0,0%	0,0%	0,0%	33,6%
83. Máquinas y aparatos mecánicos	0,6%	0,0%	0,0%	8,4%	0,0%	0,0%	0,0%	0,0%	0,0%	9,0%
84. Aparatos y material eléctricos	0,2%	0,0%	0,0%	6,7%	0,1%	0,0%	0,0%	0,0%	0,0%	7,0%
85. Vehículos, material ferroviarios	0,0%	0,0%	0,0%	46,5%	0,0%	0,0%	0,0%	0,0%	0,0%	46,5%
86. Vehículos automóviles, tractores	0,1%	0,0%	0,0%	2,0%	0,0%	0,0%	0,0%	0,0%	0,0%	2,1%
87. Aeronaves; vehículos espaciales	0,0%	0,0%	0,0%	0,0%	0,0%	0,0%	0,0%	0,0%	0,0%	0,0%
88. Barcos y embarcaciones	0,0%	0,0%	0,0%	0,0%	0,0%	0,0%	0,0%	0,0%	0,0%	0,0%
89. Aparatos ópticos, medida, médicos	0,2%	0,0%	0,0%	18,9%	1,7%	0,0%	0,0%	0,0%	0,0%	20,9%
90. Relojería	2,3%	0,0%	0,0%	0,0%	0,0%	0,0%	0,0%	0,0%	0,0%	2,3%
91. Instrumentos musicales	0,0%	0,0%	0,0%	37,8%	0,5%	0,0%	0,0%	0,0%	0,0%	38,4%
92. Armas y municiones; accesorios	0,0%	0,0%	0,0%	36,5%	0,0%	0,1%	0,0%	0,0%	0,0%	36,6%
93. Muebles, sillas, lámparas	0,1%	0,0%	0,0%	3,5%	0,0%	0,0%	0,0%	0,0%	0,0%	3,6%
94. Juguetes, juegos, artíf. deportivos	3,3%	0,0%	0,0%	0,8%	0,0%	0,0%	0,0%	0,0%	0,0%	4,1%
95. Manufacturas diversas	0,3%	0,0%	0,0%	0,7%	0,0%	0,0%	0,0%	0,0%	0,0%	1,0%
96. Objetos de arte; antigüedades	0,0%	0,0%	0,0%	3,3%	0,0%	0,0%	0,0%	0,0%	0,0%	3,3%
97. Conjunt. Indust. (regl. 840/96)	-	-	-	-	-	-	-	-	-	-
98. Conjunt. de otros productos	0,0%	0,0%	0,0%	6,1%	0,2%	0,0%	0,0%	0,0%	0,0%	6,3%
Total general	0,4%	0,3%	0,0%	5,8%	0,0%	0,0%	0,0%	0,0%	0,0%	6,5%

Impacto del peaje para camiones en Alemania sobre la competitividad de las empresas españolas

% Exportaciones a Alemania por modo transporte / Exportaciones a Alemania

Capítulo	CASTILLA Y LEÓN							Total
	Desconocido	Marítimo	Ferrocarril	Carretera	Aire	Envío Postal	Inst. fija transp.	
01. Animales vivos	-	-	-	-	-	-	-	-
02. Carne y despojos comestibles	28,0%	0,0%	0,0%	72,0%	0,0%	0,0%	0,0%	100,0%
03. Pescados, crustáceos, moluscos	0,0%	0,0%	0,0%	100,0%	0,0%	0,0%	0,0%	100,0%
04. Leche, productos lácteos; huevos	5,9%	0,0%	0,0%	94,1%	0,0%	0,0%	0,0%	100,0%
05. Otros productos de origen animal	0,0%	0,0%	0,0%	100,0%	0,0%	0,0%	0,0%	100,0%
06. Plantas vivas; prod. floricultura	-	-	-	-	-	-	-	-
07. Legumbres, hortalizas, s/ conserv.	0,2%	0,0%	0,0%	99,8%	0,0%	0,0%	0,0%	100,0%
08. Frutas/frutos, s/ conserv.	0,0%	0,0%	0,0%	100,0%	0,0%	0,0%	0,0%	100,0%
09. Café, té, yerba mate y especias	0,0%	0,0%	0,0%	100,0%	0,0%	0,0%	0,0%	100,0%
10. Cereales	10,3%	0,0%	0,0%	89,7%	0,0%	0,0%	0,0%	100,0%
11. Product. de la molinería; malta	0,0%	0,0%	0,0%	100,0%	0,0%	0,0%	0,0%	100,0%
12. Semillas oleagl.; plantas industriales	0,0%	0,0%	0,9%	99,1%	0,0%	0,0%	0,0%	100,0%
13. Jugos y extractos vegetales	0,0%	0,0%	0,0%	100,0%	0,0%	0,0%	0,0%	100,0%
14. Materias trenzables	-	-	-	-	-	-	-	-
15. Grasas, aceite animal o vegetal	64,1%	0,0%	0,0%	35,9%	0,0%	0,0%	0,0%	100,0%
16. Conservas de carne o pescado	4,2%	0,0%	0,0%	95,7%	0,1%	0,0%	0,0%	100,0%
17. Azúcares; artículos confitería	0,0%	0,0%	0,0%	100,0%	0,0%	0,0%	0,0%	100,0%
18. Cacao y sus preparaciones	0,0%	0,0%	0,0%	100,0%	0,0%	0,0%	0,0%	100,0%
19. Produc. de cereales, de pastelería	28,4%	0,0%	0,0%	71,6%	0,0%	0,0%	0,0%	100,0%
20. Conservas verdura o fruta; zumo	18,8%	0,0%	0,0%	81,2%	0,0%	0,0%	0,0%	100,0%
21. Preparac. alimenticias diversas	1,3%	0,0%	0,0%	98,7%	0,0%	0,0%	0,0%	100,0%
22. Bebidas todo tipo (exc. zumos)	7,8%	0,2%	0,4%	91,6%	0,0%	0,0%	0,0%	100,0%
23. Residuos industria alimentaria	0,4%	0,0%	0,0%	99,6%	0,0%	0,0%	0,0%	100,0%
24. Tabaco y sus sucedáneos	0,0%	0,0%	0,0%	100,0%	0,0%	0,0%	0,0%	100,0%
25. Sal, yeso, piedras s/ trabajar	1,6%	27,1%	0,0%	71,3%	0,0%	0,0%	0,0%	100,0%
26. Minerales, escorias y cenizas	-	-	-	-	-	-	-	-
27. Combustibles, aceite mineral	0,0%	0,0%	0,0%	100,0%	0,0%	0,0%	0,0%	100,0%
28. Product. químicos inorgánicos	0,3%	0,0%	0,0%	99,7%	0,0%	0,0%	0,0%	100,0%
29. Productos químicos orgánicos	0,0%	0,0%	0,0%	87,1%	12,9%	0,0%	0,0%	100,0%
30. Productos farmacéuticos	0,0%	0,0%	0,0%	100,0%	0,0%	0,0%	0,0%	100,0%
31. Abonos	-	-	-	-	-	-	-	-
32. Tanino; materias colorantes; pintura	0,0%	0,0%	0,0%	100,0%	0,0%	0,0%	0,0%	100,0%
33. Aceites esenciales; perfumer.	0,0%	0,0%	0,0%	100,0%	0,0%	0,0%	0,0%	100,0%
34. Jabones; lubricantes; ceras	0,0%	0,0%	0,0%	100,0%	0,0%	0,0%	0,0%	100,0%
35. Materias albuminóideas; colas	0,0%	0,0%	0,0%	100,0%	0,0%	0,0%	0,0%	100,0%
36. Pólvoras y explosivos	-	-	-	-	-	-	-	-
37. Prod. fotográfic. o cinemat.	-	-	-	-	-	-	-	-
38. Otros productos químicos	13,0%	0,0%	0,0%	87,0%	0,0%	0,0%	0,0%	100,0%
39. Mat. plásticas; sus manufact.	7,1%	0,0%	0,0%	92,9%	0,0%	0,0%	0,0%	100,0%
40. Caucho y sus manufacturas	0,0%	20,4%	0,0%	79,6%	0,0%	0,0%	0,0%	100,0%
41. Pieles (exc. peleter.); cueros	23,1%	0,0%	0,0%	76,9%	0,0%	0,0%	0,0%	100,0%
42. Manufact. de cuero, marroquinería	27,6%	0,0%	0,0%	72,2%	0,0%	0,2%	0,0%	100,0%
43. Peletería y sus confecciones	45,6%	0,0%	0,0%	54,4%	0,0%	0,0%	0,0%	100,0%
44. Madera y sus manufacturas	10,6%	0,0%	0,0%	89,4%	0,0%	0,0%	0,0%	100,0%
45. Corcho y sus manufacturas	-	-	-	-	-	-	-	-
46. Manufacturas de cestería	0,0%	0,0%	0,0%	100,0%	0,0%	0,0%	0,0%	100,0%
47. Pasta de madera; papel recicl.	-	-	-	-	-	-	-	-
48. Papel, cartón; sus manufact.	0,3%	0,0%	0,0%	99,7%	0,0%	0,0%	0,0%	100,0%
49. Libros; publicac.; artes gráficas	0,0%	0,0%	0,0%	60,9%	0,0%	39,1%	0,0%	100,0%
50. Seda	-	-	-	-	-	-	-	-
51. Lana y pelo fino	96,5%	0,0%	0,0%	3,5%	0,0%	0,0%	0,0%	100,0%
52. Algodón	-	-	-	-	-	-	-	-
53. Otras fibras textiles vegetales	-	-	-	-	-	-	-	-
54. Filamentos sintéticos o artificiales	0,0%	0,0%	0,0%	100,0%	0,0%	0,0%	0,0%	100,0%
55. Fibras sint., artif. dicont.	25,5%	0,0%	0,0%	74,5%	0,0%	0,0%	0,0%	100,0%
56. Fieltro, tela s/ tejer; cordelería	0,0%	0,0%	0,0%	100,0%	0,0%	0,0%	0,0%	100,0%
57. Alfombras; revest. textiles suelo	-	-	-	-	-	-	-	-
58. Terciopelo; c/ bucles; tapicería	0,0%	0,0%	0,0%	100,0%	0,0%	0,0%	0,0%	100,0%
59. Tejidos técnicos, recubiertos	0,0%	0,0%	0,0%	100,0%	0,0%	0,0%	0,0%	100,0%
60. Tejidos de punto	0,0%	0,0%	0,0%	100,0%	0,0%	0,0%	0,0%	100,0%
61. Prendas de vestir, de punto	32,7%	0,0%	0,0%	67,3%	0,0%	0,0%	0,0%	100,0%
62. Prendas de vestir, no de punto	28,6%	0,0%	0,0%	71,4%	0,0%	0,0%	0,0%	100,0%
63. Artíc. textil-hogar; prendería	0,0%	0,0%	0,0%	100,0%	0,0%	0,0%	0,0%	100,0%
64. Calzado; sus partes	0,0%	0,0%	0,0%	100,0%	0,0%	0,0%	0,0%	100,0%
65. Artículos de sombrerería	0,0%	0,0%	0,0%	100,0%	0,0%	0,0%	0,0%	100,0%
66. Paraguas; sombrillas; bastones	-	-	-	-	-	-	-	-
67. Plumas y plumón preparados	-	-	-	-	-	-	-	-
68. Manufacturas de piedra, yeso	1,4%	0,0%	0,0%	98,6%	0,0%	0,0%	0,0%	100,0%
69. Productos cerámicos	0,0%	0,0%	0,0%	100,0%	0,0%	0,0%	0,0%	100,0%
70. Vidrio y sus manufacturas	0,0%	0,1%	0,0%	99,9%	0,0%	0,0%	0,0%	100,0%
71. Piedra, metal. preciosos, joyer.	100,0%	0,0%	0,0%	0,0%	0,0%	0,0%	0,0%	100,0%
72. Fundición, hierro y acero	0,0%	0,2%	2,7%	97,2%	0,0%	0,0%	0,0%	100,0%
73. Manuf. fundic., hier./acero	22,3%	0,0%	0,0%	77,7%	0,0%	0,0%	0,0%	100,0%
74. Cobre y sus manufacturas	0,0%	0,0%	0,0%	100,0%	0,0%	0,0%	0,0%	100,0%
75. Níquel y sus manufacturas	0,0%	0,0%	0,0%	100,0%	0,0%	0,0%	0,0%	100,0%
76. Aluminio y sus manufacturas	28,7%	0,0%	0,0%	71,3%	0,0%	0,0%	0,0%	100,0%
78. Plomo y sus manufacturas	86,8%	0,0%	0,0%	13,2%	0,0%	0,0%	0,0%	100,0%
79. Cinc y sus manufacturas	0,0%	0,0%	0,0%	100,0%	0,0%	0,0%	0,0%	100,0%
80. Estaño y sus manufacturas	-	-	-	-	-	-	-	-
81. Otros metal. comunes; cermets	-	-	-	-	-	-	-	-
82. Herramient. y cuchill. metálic.	-	-	-	-	-	-	-	-
83. Manufact. diversas de metales	0,0%	0,0%	0,0%	100,0%	0,0%	0,0%	0,0%	100,0%
84. Máquinas y aparatos mecánicos	3,7%	0,0%	0,0%	93,2%	3,1%	0,0%	0,0%	100,0%
85. Aparatos y material eléctricos	4,4%	0,7%	0,0%	90,5%	4,4%	0,0%	0,0%	100,0%
86. Vehículos, material ferroviarios	0,0%	0,0%	0,0%	100,0%	0,0%	0,0%	0,0%	100,0%
87. Vehículos automóviles, tractores	0,2%	0,8%	0,0%	99,1%	0,0%	0,0%	0,0%	100,0%
88. Aeronaves; vehículos espaciales	-	-	-	-	-	-	-	-
89. Barcos y embarcaciones	-	-	-	-	-	-	-	-
90. Aparatos ópticos, medida, médicos	38,2%	0,0%	0,0%	61,8%	0,0%	0,0%	0,0%	100,0%
91. Relojería	-	-	-	-	-	-	-	-
92. Instrumentos musicales	-	-	-	-	-	-	-	-
93. Armas y municiones; accesorios	-	-	-	-	-	-	-	-
94. Muebles, sillas, lámparas	0,4%	0,0%	0,0%	99,6%	0,0%	0,0%	0,0%	100,0%
95. Juguets, juegos, artíc. deportivos	0,0%	0,0%	0,0%	100,0%	0,0%	0,0%	0,0%	100,0%
96. Manufacturas diversas	0,0%	0,0%	0,0%	100,0%	0,0%	0,0%	0,0%	100,0%
97. Objetos de arte; antigüedades	0,0%	0,0%	0,0%	100,0%	0,0%	0,0%	0,0%	100,0%
99. Conjunt. de otros productos	0,0%	0,0%	0,0%	100,0%	0,0%	0,0%	0,0%	100,0%
Total general	2,7%	5,4%	0,2%	91,3%	0,3%	0,0%	0,0%	100,0%

Impacto del peaje para camiones en Alemania sobre la competitividad de las empresas españolas

% Exportaciones a Alemania de la C. A. por modo transporte / Exportaciones totales de la C.A.

Capítulo	CASTILLA Y LEÓN							Total
	Desconocido	Marítimo	Ferrocarril	Carretera	Aire	Envío Postal	Inst. fija transp.	
01. Animales vivos	0,0%	0,0%	0,0%	0,0%	0,0%	0,0%	0,0%	0,0%
02. Carne y despojos comestibles	2,8%	0,0%	0,0%	7,2%	0,0%	0,0%	0,0%	10,1%
03. Pescados, crustáceos, moluscos	0,0%	0,0%	0,0%	0,6%	0,0%	0,0%	0,0%	0,6%
04. Leche, productos lácteos; huevos	0,5%	0,0%	0,0%	8,7%	0,0%	0,0%	0,0%	9,2%
05. Otros productos de origen animal	0,0%	0,0%	0,0%	10,2%	0,0%	0,0%	0,0%	10,2%
06. Plantas vivas; prod. floricultura	0,0%	0,0%	0,0%	0,0%	0,0%	0,0%	0,0%	0,0%
07. Legumbres, hortalizas, s/ conserv.	0,0%	0,0%	0,0%	7,9%	0,0%	0,0%	0,0%	7,9%
08. Frutas/frutos, s/ conserv.	0,0%	0,0%	0,0%	1,0%	0,0%	0,0%	0,0%	1,0%
09. Café, té, yerba mate y especias	0,0%	0,0%	0,0%	0,7%	0,0%	0,0%	0,0%	0,7%
10. Cereales	0,0%	0,0%	0,0%	0,1%	0,0%	0,0%	0,0%	0,1%
11. Product. de la molinería; malta	0,0%	0,0%	0,0%	0,8%	0,0%	0,0%	0,0%	0,8%
12. Semillas oleag.; plantas industriales	0,0%	0,0%	0,1%	11,5%	0,0%	0,0%	0,0%	11,6%
13. Jugos y extractos vegetales	0,0%	0,0%	0,0%	9,2%	0,0%	0,0%	0,0%	9,2%
14. Materias trenzables	0,0%	0,0%	0,0%	0,0%	0,0%	0,0%	0,0%	0,0%
15. Grasas, aceite animal o vegetal	1,4%	0,0%	0,0%	0,8%	0,0%	0,0%	0,0%	2,2%
16. Conservas de carne o pescado	0,2%	0,0%	0,0%	4,0%	0,0%	0,0%	0,0%	4,2%
17. Azúcares; artículos confitería	0,0%	0,0%	0,0%	0,4%	0,0%	0,0%	0,0%	0,4%
18. Cacao y sus preparaciones	0,0%	0,0%	0,0%	4,6%	0,0%	0,0%	0,0%	4,6%
19. Produc. de cereales, de pastelería	2,2%	0,0%	0,0%	5,7%	0,0%	0,0%	0,0%	7,9%
20. Conservas verdura o fruta; zumo	1,0%	0,0%	0,0%	4,3%	0,0%	0,0%	0,0%	5,3%
21. Preparac. alimenticias diversas	0,1%	0,0%	0,0%	8,9%	0,0%	0,0%	0,0%	9,1%
22. Bebidas todo tipo (exc. zumos)	0,6%	0,0%	0,0%	7,3%	0,0%	0,0%	0,0%	8,0%
23. Residuos industria alimentaria	0,0%	0,0%	0,0%	5,4%	0,0%	0,0%	0,0%	5,4%
24. Tabaco y sus sucedáneos	0,0%	0,0%	0,0%	33,1%	0,0%	0,0%	0,0%	33,1%
25. Sal, yeso, piedras s/ trabajar	0,1%	1,1%	0,0%	3,0%	0,0%	0,0%	0,0%	4,2%
26. Minerales, escorias y cenizas	0,0%	0,0%	0,0%	0,0%	0,0%	0,0%	0,0%	0,0%
27. Combustibles, aceite mineral	0,0%	0,0%	0,0%	25,4%	0,0%	0,0%	0,0%	25,4%
28. Product. químicos inorgánicos	0,0%	0,0%	0,0%	3,8%	0,0%	0,0%	0,0%	3,8%
29. Productos químicos orgánicos	0,0%	0,0%	0,0%	2,7%	0,4%	0,0%	0,0%	3,1%
30. Productos farmacéuticos	0,0%	0,0%	0,0%	4,9%	0,0%	0,0%	0,0%	4,9%
31. Abonos	0,0%	0,0%	0,0%	0,0%	0,0%	0,0%	0,0%	0,0%
32. Tanino; materias colorantes; pintura	0,0%	0,0%	0,0%	1,5%	0,0%	0,0%	0,0%	1,5%
33. Aceites esenciales; perfumer.	0,0%	0,0%	0,0%	8,5%	0,0%	0,0%	0,0%	8,5%
34. Jabones; lubricantes; ceras	0,0%	0,0%	0,0%	1,1%	0,0%	0,0%	0,0%	1,1%
35. Materias albuminóideas; colas	0,0%	0,0%	0,0%	18,3%	0,0%	0,0%	0,0%	18,3%
36. Pólvoras y explosivos	0,0%	0,0%	0,0%	0,0%	0,0%	0,0%	0,0%	0,0%
37. Prod. fotográf. o cinemat.	0,0%	0,0%	0,0%	0,0%	0,0%	0,0%	0,0%	0,0%
38. Otros productos químicos	0,7%	0,0%	0,0%	4,9%	0,0%	0,0%	0,0%	5,6%
39. Mat. plásticas; sus manufact.	0,9%	0,0%	0,0%	11,3%	0,0%	0,0%	0,0%	12,1%
40. Caucho y sus manufacturas	0,0%	4,5%	0,0%	17,7%	0,0%	0,0%	0,0%	22,2%
41. Pieles (exc. peleter.); cueros	0,2%	0,0%	0,0%	0,6%	0,0%	0,0%	0,0%	0,8%
42. Manufact. de cuero, marroquinería	1,4%	0,0%	0,0%	3,7%	0,0%	0,0%	0,0%	5,1%
43. Peletería y sus confecciones	11,8%	0,0%	0,0%	14,0%	0,0%	0,0%	0,0%	25,8%
44. Madera y sus manufacturas	0,4%	0,0%	0,0%	3,7%	0,0%	0,0%	0,0%	4,2%
45. Corcho y sus manufacturas	0,0%	0,0%	0,0%	0,0%	0,0%	0,0%	0,0%	0,0%
46. Manufacturas de cestería	0,0%	0,0%	0,0%	4,2%	0,0%	0,0%	0,0%	4,2%
47. Pasta de madera; papel recicl.	0,0%	0,0%	0,0%	0,0%	0,0%	0,0%	0,0%	0,0%
48. Papel, cartón; sus manufact.	0,0%	0,0%	0,0%	3,2%	0,0%	0,0%	0,0%	3,3%
49. Libros; publicac.; artes gráficas	0,0%	0,0%	0,0%	0,3%	0,0%	0,2%	0,0%	0,6%
50. Seda	0,0%	0,0%	0,0%	0,0%	0,0%	0,0%	0,0%	0,0%
51. Lana y pelo fino	7,8%	0,0%	0,0%	0,3%	0,0%	0,0%	0,0%	8,1%
52. Algodón	0,0%	0,0%	0,0%	0,0%	0,0%	0,0%	0,0%	0,0%
53. Otras fibras textiles vegetales	0,0%	0,0%	0,0%	0,0%	0,0%	0,0%	0,0%	0,0%
54. Filamentos sintéticos o artificiales	0,0%	0,0%	0,0%	0,1%	0,0%	0,0%	0,0%	0,1%
55. Fibras sint., artif. dicont.	0,9%	0,0%	0,0%	2,6%	0,0%	0,0%	0,0%	3,4%
56. Fieltro, tela s/ tejer; cordelería	0,0%	0,0%	0,0%	2,1%	0,0%	0,0%	0,0%	2,1%
57. Alfombras; revest. textiles suelo	0,0%	0,0%	0,0%	0,0%	0,0%	0,0%	0,0%	0,0%
58. Terciopelo; c/ bucles; tapicería	0,0%	0,0%	0,0%	0,4%	0,0%	0,0%	0,0%	0,4%
59. Tejidos técnicos, recubiertos	0,0%	0,0%	0,0%	38,2%	0,0%	0,0%	0,0%	38,2%
60. Tejidos de punto	0,0%	0,0%	0,0%	8,3%	0,0%	0,0%	0,0%	8,3%
61. Prendas de vestir, de punto	0,1%	0,0%	0,0%	0,2%	0,0%	0,0%	0,0%	0,4%
62. Prendas de vestir, no de punto	1,7%	0,0%	0,0%	4,2%	0,0%	0,0%	0,0%	5,9%
63. Artíc. textil-hogar; prendería	0,0%	0,0%	0,0%	0,0%	0,0%	0,0%	0,0%	0,0%
64. Calzado; sus partes	0,0%	0,0%	0,0%	3,7%	0,0%	0,0%	0,0%	3,7%
65. Artículos de sombrerería	0,0%	0,0%	0,0%	0,1%	0,0%	0,0%	0,0%	0,1%
66. Paraguas; sombrillas; bastones	0,0%	0,0%	0,0%	0,0%	0,0%	0,0%	0,0%	0,0%
67. Plumasy plumón preparados	0,0%	0,0%	0,0%	0,0%	0,0%	0,0%	0,0%	0,0%
68. Manufacturas de piedra, yeso	0,3%	0,0%	0,0%	19,8%	0,0%	0,0%	0,0%	20,1%
69. Productos cerámicos	0,0%	0,0%	0,0%	0,2%	0,0%	0,0%	0,0%	0,2%
70. Vidrio y sus manufacturas	0,0%	0,0%	0,0%	12,4%	0,0%	0,0%	0,0%	12,4%
71. Piedra, metal. preciosos, joyer.	5,2%	0,0%	0,0%	0,0%	0,0%	0,0%	0,0%	5,2%
72. Fundición, hierro y acero	0,0%	0,0%	0,4%	14,1%	0,0%	0,0%	0,0%	14,6%
73. Manuf. fundic., hier./acero	2,3%	0,0%	0,0%	7,9%	0,0%	0,0%	0,0%	10,1%
74. Cobre y sus manufacturas	0,0%	0,0%	0,0%	28,3%	0,0%	0,0%	0,0%	28,3%
75. Níquel y sus manufacturas	0,0%	0,0%	0,0%	63,1%	0,0%	0,0%	0,0%	63,1%
76. Aluminio y sus manufacturas	1,7%	0,0%	0,0%	4,1%	0,0%	0,0%	0,0%	5,8%
78. Plomo y sus manufacturas	39,7%	0,0%	0,0%	6,0%	0,0%	0,0%	0,0%	45,8%
79. Cinc y sus manufacturas	0,0%	0,0%	0,0%	4,5%	0,0%	0,0%	0,0%	4,5%
80. Estaño y sus manufacturas	0,0%	0,0%	0,0%	0,0%	0,0%	0,0%	0,0%	0,0%
81. Otros metal. comunes; cermetes	0,0%	0,0%	0,0%	0,0%	0,0%	0,0%	0,0%	0,0%
82. Herramient. y cuchill. metálic.	0,0%	0,0%	0,0%	0,0%	0,0%	0,0%	0,0%	0,0%
83. Manufact. diversas de metales	0,0%	0,0%	0,0%	57,1%	0,0%	0,0%	0,0%	57,1%
84. Máquinas y aparatos mecánicos	0,1%	0,0%	0,0%	1,9%	0,1%	0,0%	0,0%	2,1%
85. Aparatos y material eléctricos	0,4%	0,1%	0,0%	7,8%	0,4%	0,0%	0,0%	8,6%
86. Vehículos, material ferroviarios	0,0%	0,0%	0,0%	20,2%	0,0%	0,0%	0,0%	20,2%
87. Vehículos automóviles, tractores	0,0%	0,0%	0,0%	2,4%	0,0%	0,0%	0,0%	2,5%
88. Aeronaves; vehículos espaciales	0,0%	0,0%	0,0%	0,0%	0,0%	0,0%	0,0%	0,0%
89. Barcos y embarcaciones	-	-	-	-	-	-	-	-
90. Aparatos ópticos, medida, médicos	0,0%	0,0%	0,0%	0,1%	0,0%	0,0%	0,0%	0,1%
91. Relojería	0,0%	0,0%	0,0%	0,0%	0,0%	0,0%	0,0%	0,0%
92. Instrumentos musicales	0,0%	0,0%	0,0%	0,0%	0,0%	0,0%	0,0%	0,0%
93. Armas y municiones; accesorios	0,0%	0,0%	0,0%	0,0%	0,0%	0,0%	0,0%	0,0%
94. Muebles, sillas, lámparas	0,0%	0,0%	0,0%	2,4%	0,0%	0,0%	0,0%	2,4%
95. Juguets, juegos, artíc. deportivos	0,0%	0,0%	0,0%	0,8%	0,0%	0,0%	0,0%	0,8%
96. Manufacturas diversas	0,0%	0,0%	0,0%	0,7%	0,0%	0,0%	0,0%	0,7%
97. Objetos de arte; antigüedades	0,0%	0,0%	0,0%	3,8%	0,0%	0,0%	0,0%	3,8%
99. Conjunt. de otros productos	0,0%	0,0%	0,0%	13,1%	0,0%	0,0%	0,0%	13,1%
Total general	0,2%	0,3%	0,0%	5,1%	0,0%	0,0%	0,0%	5,6%

Impacto del peaje para camiones en Alemania sobre la competitividad de las empresas españolas

% Importaciones desde Alemania por modo transporte / Importaciones desde Alemania

Capítulo	CASTILLA Y LEÓN									Total
	Desconocido	Marítimo	Ferrocarril	Carretera	Aire	Envío Postal	Inst. fija transp.	Naveg. interna	Propulsión propia	
01. Animales vivos	39,8%	0,0%	0,0%	60,2%	0,0%	0,0%	0,0%	0,0%	0,0%	100,0%
02. Carne y despojos comestibles	73,9%	0,0%	0,0%	26,1%	0,0%	0,0%	0,0%	0,0%	0,0%	100,0%
03. Pescados, crustáceos, moluscos	76,9%	0,0%	0,0%	23,1%	0,0%	0,0%	0,0%	0,0%	0,0%	100,0%
04. Leche, productos lácteos; huevos	5,1%	0,0%	0,0%	94,9%	0,0%	0,0%	0,0%	0,0%	0,0%	100,0%
05. Otros productos de origen animal	0,0%	0,0%	0,0%	100,0%	0,0%	0,0%	0,0%	0,0%	0,0%	100,0%
06. Plantas vivas; prod. floricultura	5,5%	0,0%	0,0%	94,5%	0,0%	0,0%	0,0%	0,0%	0,0%	100,0%
07. Legumbres, hortalizas, s/ conserv.	0,0%	0,0%	0,0%	100,0%	0,0%	0,0%	0,0%	0,0%	0,0%	100,0%
08. Frutas/frutos, s/ conserv.	-	-	-	-	-	-	-	-	-	-
09. Café, té, yerba mate y especias	100,0%	0,0%	0,0%	0,0%	0,0%	0,0%	0,0%	0,0%	0,0%	100,0%
10. Cereales	0,0%	93,4%	1,7%	4,9%	0,0%	0,0%	0,0%	0,0%	0,0%	100,0%
11. Product. de la molinería; malta	0,0%	0,0%	0,0%	100,0%	0,0%	0,0%	0,0%	0,0%	0,0%	100,0%
12. Semillas oleagi., plantas industriales	0,0%	0,0%	0,0%	100,0%	0,0%	0,0%	0,0%	0,0%	0,0%	100,0%
13. Jugos y extractos vegetales	2,7%	0,0%	0,0%	97,3%	0,0%	0,0%	0,0%	0,0%	0,0%	100,0%
14. Materias trenzables	-	-	-	-	-	-	-	-	-	-
15. Grasas, aceite animal o vegetal	35,8%	0,0%	0,0%	64,2%	0,0%	0,0%	0,0%	0,0%	0,0%	100,0%
16. Conservas de carne o pescado	92,7%	0,0%	0,0%	7,3%	0,0%	0,0%	0,0%	0,0%	0,0%	100,0%
17. Azúcares; artículos confitería	0,2%	0,0%	0,0%	99,8%	0,0%	0,0%	0,0%	0,0%	0,0%	100,0%
18. Cacao y sus preparaciones	0,0%	0,0%	0,0%	100,0%	0,0%	0,0%	0,0%	0,0%	0,0%	100,0%
19. Produc. de cereales, de pastelería	28,0%	0,0%	0,0%	72,0%	0,0%	0,0%	0,0%	0,0%	0,0%	100,0%
20. Conservas verdura o fruta; zumo	0,0%	0,0%	0,0%	100,0%	0,0%	0,0%	0,0%	0,0%	0,0%	100,0%
21. Preparac. alimenticias diversas	29,8%	0,0%	0,0%	70,2%	0,0%	0,0%	0,0%	0,0%	0,0%	100,0%
22. Bebidas todo tipo (exc. zumos)	2,2%	0,0%	77,1%	20,7%	0,0%	0,0%	0,0%	0,0%	0,0%	100,0%
23. Residuos industria alimentaria	0,1%	0,0%	0,0%	99,9%	0,0%	0,0%	0,0%	0,0%	0,0%	100,0%
24. Tabaco y sus sucedáneos	-	-	-	-	-	-	-	-	-	-
25. Sal, yeso, piedras s/ trabajar	0,0%	0,0%	0,0%	100,0%	0,0%	0,0%	0,0%	0,0%	0,0%	100,0%
26. Minerales, escorias y cenizas	-	-	-	-	-	-	-	-	-	-
27. Combustibles, aceite mineral	0,0%	37,1%	0,0%	62,9%	0,0%	0,0%	0,0%	0,0%	0,0%	100,0%
28. Product. químicos inorgánicos	15,7%	0,0%	0,0%	84,3%	0,0%	0,0%	0,0%	0,0%	0,0%	100,0%
29. Productos químicos orgánicos	4,8%	0,0%	3,0%	92,2%	0,0%	0,0%	0,0%	0,0%	0,0%	100,0%
30. Productos farmacéuticos	0,2%	0,0%	0,0%	99,7%	0,0%	0,0%	0,0%	0,0%	0,0%	100,0%
31. Abonos	70,0%	0,0%	0,0%	30,0%	0,0%	0,0%	0,0%	0,0%	0,0%	100,0%
32. Tintino; materias colorantes; pintura	6,4%	0,0%	0,0%	81,5%	12,1%	0,0%	0,0%	0,0%	0,0%	100,0%
33. Aceites esenciales; perfumer.	4,8%	0,0%	0,0%	95,2%	0,0%	0,0%	0,0%	0,0%	0,0%	100,0%
34. Jabones; lubricantes; ceras	2,5%	0,0%	0,0%	97,5%	0,0%	0,0%	0,0%	0,0%	0,0%	100,0%
35. Materias albuminóideas; colas	0,1%	0,0%	0,0%	99,9%	0,0%	0,0%	0,0%	0,0%	0,0%	100,0%
36. Pólvoras y explosivos	0,0%	0,0%	0,0%	100,0%	0,0%	0,0%	0,0%	0,0%	0,0%	100,0%
37. Prod. fotográfic. o cinemat.	1,7%	0,0%	0,0%	3,6%	0,0%	94,7%	0,0%	0,0%	0,0%	100,0%
38. Otros productos químicos	12,6%	0,0%	0,0%	87,4%	0,0%	0,0%	0,0%	0,0%	0,0%	100,0%
39. Mat. plásticas; sus manufact.	6,2%	0,0%	0,0%	93,8%	0,0%	0,0%	0,0%	0,0%	0,0%	100,0%
40. Caucho y sus manufacturas	0,2%	0,0%	0,0%	99,8%	0,0%	0,0%	0,0%	0,0%	0,0%	100,0%
41. Pieles (exc. peleter.); cueros	0,0%	0,0%	0,0%	100,0%	0,0%	0,0%	0,0%	0,0%	0,0%	100,0%
42. Manufact. de cuero, marroquinería	56,6%	0,0%	0,0%	43,4%	0,0%	0,0%	0,0%	0,0%	0,0%	100,0%
43. Peletería y sus confecciones	0,0%	0,0%	0,0%	100,0%	0,0%	0,0%	0,0%	0,0%	0,0%	100,0%
44. Madera y sus manufacturas	73,6%	0,0%	0,0%	26,4%	0,0%	0,0%	0,0%	0,0%	0,0%	100,0%
45. Corcho y sus manufacturas	-	-	-	-	-	-	-	-	-	-
46. Manufacturas de cestería	8,3%	0,0%	0,0%	91,7%	0,0%	0,0%	0,0%	0,0%	0,0%	100,0%
47. Pasta de madera; papel recicl.	0,0%	0,0%	0,0%	100,0%	0,0%	0,0%	0,0%	0,0%	0,0%	100,0%
48. Papel, cartón; sus manufact.	0,2%	0,0%	0,0%	99,8%	0,0%	0,0%	0,0%	0,0%	0,0%	100,0%
49. Libros; publicac.; artes gráficas	12,3%	0,0%	0,0%	49,1%	0,2%	38,5%	0,0%	0,0%	0,0%	100,0%
50. Seda	0,0%	0,0%	0,0%	100,0%	0,0%	0,0%	0,0%	0,0%	0,0%	100,0%
51. Lana y pelo fino	35,2%	0,0%	0,0%	64,8%	0,0%	0,0%	0,0%	0,0%	0,0%	100,0%
52. Algodón	0,0%	0,0%	0,0%	100,0%	0,0%	0,0%	0,0%	0,0%	0,0%	100,0%
53. Otras fibras textiles vegetales	19,6%	0,0%	0,0%	80,4%	0,0%	0,0%	0,0%	0,0%	0,0%	100,0%
54. Filamentos sintéticos o artificiales	13,8%	0,0%	0,0%	86,2%	0,0%	0,0%	0,0%	0,0%	0,0%	100,0%
55. Fibras sintét., artif. dicont.	17,7%	0,0%	0,0%	82,3%	0,0%	0,0%	0,0%	0,0%	0,0%	100,0%
56. Fielto, tela s/ tejer; cordelería	13,4%	0,0%	0,0%	86,6%	0,0%	0,0%	0,0%	0,0%	0,0%	100,0%
57. Alfombras; revest. textiles suelo	100,0%	0,0%	0,0%	0,0%	0,0%	0,0%	0,0%	0,0%	0,0%	100,0%
58. Terciopelo; c/ bucles; tapicería	0,7%	0,0%	0,0%	99,3%	0,0%	0,0%	0,0%	0,0%	0,0%	100,0%
59. Tejidos técnicos, recubiertos	5,7%	0,0%	0,0%	94,3%	0,0%	0,0%	0,0%	0,0%	0,0%	100,0%
60. Tejidos de punto	0,0%	0,0%	0,0%	100,0%	0,0%	0,0%	0,0%	0,0%	0,0%	100,0%
61. Prendas de vestir, de punto	82,9%	0,0%	0,0%	17,1%	0,0%	0,0%	0,0%	0,0%	0,0%	100,0%
62. Prendas de vestir, no de punto	8,6%	0,0%	0,0%	91,4%	0,0%	0,0%	0,0%	0,0%	0,0%	100,0%
63. Artic. textil-hogar; prendería	14,7%	0,0%	0,0%	79,6%	5,7%	0,0%	0,0%	0,0%	0,0%	100,0%
64. Calzado; sus partes	99,9%	0,0%	0,0%	0,1%	0,0%	0,0%	0,0%	0,0%	0,0%	100,0%
65. Artículos de sombrerería	29,0%	0,0%	0,0%	71,0%	0,0%	0,0%	0,0%	0,0%	0,0%	100,0%
66. Paraguas; sombrillas; bastones	95,0%	0,0%	0,0%	5,0%	0,0%	0,0%	0,0%	0,0%	0,0%	100,0%
67. Plumaz y plumón preparados	0,0%	0,0%	0,0%	100,0%	0,0%	0,0%	0,0%	0,0%	0,0%	100,0%
68. Manufacturas de piedra, yeso	1,4%	0,0%	0,0%	98,6%	0,0%	0,0%	0,0%	0,0%	0,0%	100,0%
69. Productos cerámicos	22,1%	0,0%	0,0%	77,9%	0,0%	0,0%	0,0%	0,0%	0,0%	100,0%
70. Vidrio y sus manufacturas	0,9%	0,0%	0,0%	99,1%	0,0%	0,0%	0,0%	0,0%	0,0%	100,0%
71. Piedra, metal, preciosos, joyer.	90,8%	0,0%	0,0%	9,2%	0,0%	0,0%	0,0%	0,0%	0,0%	100,0%
72. Fundición, hierro y acero	1,2%	48,4%	7,0%	43,5%	0,0%	0,0%	0,0%	0,0%	0,0%	100,0%
73. Manuf. fundic., hier./acero	24,1%	0,0%	0,0%	75,9%	0,0%	0,0%	0,0%	0,0%	0,0%	100,0%
74. Cobre y sus manufacturas	1,5%	0,0%	0,0%	98,5%	0,0%	0,0%	0,0%	0,0%	0,0%	100,0%
75. Níquel y sus manufacturas	68,0%	0,0%	0,0%	32,0%	0,0%	0,0%	0,0%	0,0%	0,0%	100,0%
76. Aluminio y sus manufacturas	0,9%	0,0%	0,0%	99,1%	0,0%	0,0%	0,0%	0,0%	0,0%	100,0%
78. Plomo y sus manufacturas	18,1%	0,0%	0,0%	81,9%	0,0%	0,0%	0,0%	0,0%	0,0%	100,0%
79. Cinc y sus manufacturas	-	-	-	-	-	-	-	-	-	-
80. Estaño y sus manufacturas	0,0%	0,0%	0,0%	100,0%	0,0%	0,0%	0,0%	0,0%	0,0%	100,0%
81. Otros metal. comunes; cermetos	0,0%	0,0%	0,0%	100,0%	0,0%	0,0%	0,0%	0,0%	0,0%	100,0%
82. Herramient. y cuchill. metálic.	21,7%	0,0%	0,0%	73,8%	0,0%	4,5%	0,0%	0,0%	0,0%	100,0%
83. Manufact. diversas de metales	1,9%	0,0%	0,0%	98,1%	0,0%	0,0%	0,0%	0,0%	0,0%	100,0%
84. Máquinas y aparatos mecánicos	6,7%	0,0%	0,0%	93,1%	0,1%	0,0%	0,0%	0,0%	0,0%	100,0%
85. Aparatos y material eléctricos	1,8%	0,0%	0,0%	98,1%	0,1%	0,0%	0,0%	0,0%	0,0%	100,0%
86. Vehículos, material ferroviarios	0,0%	0,0%	0,0%	100,0%	0,0%	0,0%	0,0%	0,0%	0,0%	100,0%
87. Vehículos automóviles, tractores	8,5%	0,0%	0,0%	87,5%	0,0%	0,0%	0,0%	0,0%	4,1%	100,0%
88. Aeronaves; vehículos espaciales	0,0%	0,0%	0,0%	0,0%	0,0%	100,0%	0,0%	0,0%	0,0%	100,0%
89. Barcos y embarcaciones	-	-	-	-	-	-	-	-	-	-
90. Aparatos ópticos, medida, médicos	0,9%	0,0%	0,0%	90,6%	8,4%	0,1%	0,0%	0,0%	0,0%	100,0%
91. Relojería	99,2%	0,0%	0,0%	0,0%	0,0%	0,8%	0,0%	0,0%	0,0%	100,0%
92. Instrumentos musicales	0,0%	0,0%	0,0%	98,6%	1,4%	0,0%	0,0%	0,0%	0,0%	100,0%
93. Armas y municiones; accesorios	0,0%	0,0%	0,0%	99,8%	0,0%	0,2%	0,0%	0,0%	0,0%	100,0%
94. Muebles, sillas, lámparas	2,8%	0,0%	0,0%	97,2%	0,0%	0,0%	0,0%	0,0%	0,0%	100,0%
95. Juguetes, juegos, artic. deportivos	86,0%	0,0%	0,0%	14,0%	0,0%	0,0%	0,0%	0,0%	0,0%	100,0%
96. Manufacturas diversas	31,5%	0,0%	0,0%	67,9%	0,0%	0,6%	0,0%	0,0%	0,0%	100,0%
97. Objetos de arte; antigüedades	-	-	-	-	-	-	-	-	-	-
98. Conjunt. Indust. (regl. 840/96)	-	-	-	-	-	-	-	-	-	-
99. Conjunt. de otros productos	0,0%	0,0%	0,0%	86,3%	13,7%	0,0%	0,0%	0,0%	0,0%	100,0%
Total general	7,8%	3,2%	0,3%	87,9%	0,4%	0,0%	0,0%	0,0%	0,4%	100,0%

Impacto del peaje para camiones en Alemania sobre la competitividad de las empresas españolas

% Importaciones de la C. A. desde Alemania por modo transporte / Importaciones totales de la C.A.

Capítulo	CASTILLA Y LEÓN									Total
	Desconocido	Marítimo	Ferrocarril	Carretera	Aire	Envío Postal	Inst. fija transp.	Naveg. interna	Propulsión propia	
01. Animales vivos	2,6%	0,0%	0,0%	3,9%	0,0%	0,0%	0,0%	0,0%	0,0%	6,5%
02. Carne y despojos comestibles	6,0%	0,0%	0,0%	2,1%	0,0%	0,0%	0,0%	0,0%	0,0%	8,2%
03. Pescados, crustáceos, moluscos	0,1%	0,0%	0,0%	0,0%	0,0%	0,0%	0,0%	0,0%	0,0%	0,1%
04. Leche, productos lácteos; huevos	0,5%	0,0%	0,0%	9,9%	0,0%	0,0%	0,0%	0,0%	0,0%	10,4%
05. Otros productos de origen animal	0,0%	0,0%	0,0%	33,0%	0,0%	0,0%	0,0%	0,0%	0,0%	33,0%
06. Plantas vivas; prod. floricultura	0,0%	0,0%	0,0%	0,1%	0,0%	0,0%	0,0%	0,0%	0,0%	0,1%
07. Legumbres, hortalizas, s/ conserv.	0,0%	0,0%	0,0%	0,1%	0,0%	0,0%	0,0%	0,0%	0,0%	0,1%
08. Frutas/frutos, s/ conserv.	0,0%	0,0%	0,0%	0,0%	0,0%	0,0%	0,0%	0,0%	0,0%	0,0%
09. Café, té, yerba mate y especias	28,6%	0,0%	0,0%	0,0%	0,0%	0,0%	0,0%	0,0%	0,0%	28,6%
10. Cereales	0,0%	27,8%	0,5%	1,5%	0,0%	0,0%	0,0%	0,0%	0,0%	29,8%
11. Product. de la molinería; malta	0,0%	0,0%	0,0%	1,4%	0,0%	0,0%	0,0%	0,0%	0,0%	1,4%
12. Semillas oleag.; plantas industriales	0,0%	0,0%	0,0%	13,7%	0,0%	0,0%	0,0%	0,0%	0,0%	13,7%
13. Jugos y extractos vegetales	1,4%	0,0%	0,0%	52,2%	0,0%	0,0%	0,0%	0,0%	0,0%	53,6%
14. Materias trenzables	0,0%	0,0%	0,0%	0,0%	0,0%	0,0%	0,0%	0,0%	0,0%	0,0%
15. Grasas, aceite animal o vegetal	1,2%	0,0%	0,0%	2,1%	0,0%	0,0%	0,0%	0,0%	0,0%	3,3%
16. Conservas de carne o pescado	1,9%	0,0%	0,0%	0,1%	0,0%	0,0%	0,0%	0,0%	0,0%	2,0%
17. Azúcares; artículos confitería	0,0%	0,0%	0,0%	0,7%	0,0%	0,0%	0,0%	0,0%	0,0%	0,7%
18. Cacao y sus preparaciones	0,0%	0,0%	0,0%	0,1%	0,0%	0,0%	0,0%	0,0%	0,0%	0,1%
19. Product. de cereales, de pastelería	2,1%	0,0%	0,0%	5,5%	0,0%	0,0%	0,0%	0,0%	0,0%	7,6%
20. Conservas verdura o fruta; zumo	0,0%	0,0%	0,0%	6,9%	0,0%	0,0%	0,0%	0,0%	0,0%	6,9%
21. Preparac. alimenticias diversas	5,8%	0,0%	0,0%	13,8%	0,0%	0,0%	0,0%	0,0%	0,0%	19,6%
22. Bebidas todo tipo (exc. zumos)	0,0%	0,0%	0,3%	0,1%	0,0%	0,0%	0,0%	0,0%	0,0%	0,3%
23. Residuos industria alimentaria	0,0%	0,0%	0,0%	14,4%	0,0%	0,0%	0,0%	0,0%	0,0%	14,4%
24. Tabaco y sus sucedáneos	0,0%	0,0%	0,0%	0,0%	0,0%	0,0%	0,0%	0,0%	0,0%	0,0%
25. Sal, yeso, piedras s/ trabajar	0,0%	0,0%	0,0%	1,3%	0,0%	0,0%	0,0%	0,0%	0,0%	1,3%
26. Minerales, escorias y cenizas	0,0%	0,0%	0,0%	0,0%	0,0%	0,0%	0,0%	0,0%	0,0%	0,0%
27. Combustibles, aceite mineral	0,0%	2,0%	0,0%	3,3%	0,0%	0,0%	0,0%	0,0%	0,0%	5,3%
28. Product. químicos inorgánicos	0,4%	0,0%	0,0%	2,4%	0,0%	0,0%	0,0%	0,0%	0,0%	2,8%
29. Productos químicos orgánicos	0,3%	0,0%	0,2%	5,2%	0,0%	0,0%	0,0%	0,0%	0,0%	5,6%
30. Productos farmacéuticos	0,0%	0,0%	0,0%	2,2%	0,0%	0,0%	0,0%	0,0%	0,0%	2,2%
31. Abonos	0,5%	0,0%	0,0%	0,2%	0,0%	0,0%	0,0%	0,0%	0,0%	0,7%
32. Tanino; materias colorantes; pintura	1,4%	0,0%	0,0%	17,6%	2,6%	0,0%	0,0%	0,0%	0,0%	21,6%
33. Aceites esenciales; perfumer.	0,2%	0,0%	0,0%	4,5%	0,0%	0,0%	0,0%	0,0%	0,0%	4,8%
34. Jabones; lubricantes; ceras	0,5%	0,0%	0,0%	18,0%	0,0%	0,0%	0,0%	0,0%	0,0%	18,4%
35. Materias albuminóideas; colas	0,0%	0,0%	0,0%	8,9%	0,0%	0,0%	0,0%	0,0%	0,0%	9,0%
36. Pólvoras y explosivos	0,0%	0,0%	0,0%	22,7%	0,0%	0,0%	0,0%	0,0%	0,0%	22,7%
37. Prod. fotográfico, o cinemat.	0,0%	0,0%	0,0%	0,1%	0,0%	1,5%	0,0%	0,0%	0,0%	1,5%
38. Otros productos químicos	2,0%	0,0%	0,0%	13,6%	0,0%	0,0%	0,0%	0,0%	0,0%	15,5%
39. Mat. plásticas; sus manufact.	1,2%	0,0%	0,0%	17,8%	0,0%	0,0%	0,0%	0,0%	0,0%	19,0%
40. Caucho y sus manufacturas	0,0%	0,0%	0,0%	19,6%	0,0%	0,0%	0,0%	0,0%	0,0%	19,6%
41. Pieles (exc. peleter.); cueros	0,0%	0,0%	0,0%	7,4%	0,0%	0,0%	0,0%	0,0%	0,0%	7,4%
42. Manufact. de cuero, marroquinería	4,7%	0,0%	0,0%	3,6%	0,0%	0,0%	0,0%	0,0%	0,0%	8,4%
43. Peletería y sus confecciones	0,0%	0,0%	0,0%	1,0%	0,0%	0,0%	0,0%	0,0%	0,0%	1,0%
44. Madera y sus manufacturas	6,3%	0,0%	0,0%	2,2%	0,0%	0,0%	0,0%	0,0%	0,0%	8,5%
45. Corcho y sus manufacturas	0,0%	0,0%	0,0%	0,0%	0,0%	0,0%	0,0%	0,0%	0,0%	0,0%
46. Manufacturas de cestería	0,2%	0,0%	0,0%	2,8%	0,0%	0,0%	0,0%	0,0%	0,0%	3,0%
47. Pasta de madera; papel recicl.	0,0%	0,0%	0,0%	1,9%	0,0%	0,0%	0,0%	0,0%	0,0%	1,9%
48. Papel, cartón; sus manufact.	0,0%	0,0%	0,0%	16,4%	0,0%	0,0%	0,0%	0,0%	0,0%	16,4%
49. Libros; publicac.; artes gráficas	0,5%	0,0%	0,0%	2,0%	0,0%	1,5%	0,0%	0,0%	0,0%	4,0%
50. Seda	0,0%	0,0%	0,0%	7,3%	0,0%	0,0%	0,0%	0,0%	0,0%	7,3%
51. Lana y pelo fino	1,2%	0,0%	0,0%	2,2%	0,0%	0,0%	0,0%	0,0%	0,0%	3,3%
52. Algodón	0,0%	0,0%	0,0%	7,1%	0,0%	0,0%	0,0%	0,0%	0,0%	7,1%
53. Otras fibras textiles vegetales	0,1%	0,0%	0,0%	0,6%	0,0%	0,0%	0,0%	0,0%	0,0%	0,7%
54. Filamentos sintéticos o artificiales	4,9%	0,0%	0,0%	30,3%	0,0%	0,0%	0,0%	0,0%	0,0%	35,2%
55. Fibras sint., artif. dicont.	4,6%	0,0%	0,0%	21,2%	0,0%	0,0%	0,0%	0,0%	0,0%	25,8%
56. Fielto, tela s/ tejer; cordelería	1,0%	0,0%	0,0%	6,5%	0,0%	0,0%	0,0%	0,0%	0,0%	7,5%
57. Alfombras; revesti. textiles suelo	1,4%	0,0%	0,0%	0,0%	0,0%	0,0%	0,0%	0,0%	0,0%	1,4%
58. Terciopelo; c/ bucles; tapicería	0,0%	0,0%	0,0%	2,0%	0,0%	0,0%	0,0%	0,0%	0,0%	2,0%
59. Tejidos técnicos, recubiertos	3,4%	0,0%	0,0%	56,9%	0,0%	0,0%	0,0%	0,0%	0,0%	60,4%
60. Tejidos de punto	0,0%	0,0%	0,0%	18,3%	0,0%	0,0%	0,0%	0,0%	0,0%	18,3%
61. Prendas de vestir, de punto	2,2%	0,0%	0,0%	0,4%	0,0%	0,0%	0,0%	0,0%	0,0%	2,6%
62. Prendas de vestir, no de punto	0,4%	0,0%	0,0%	4,7%	0,0%	0,0%	0,0%	0,0%	0,0%	5,1%
63. Artic. textil-hogar; prendería	0,0%	0,0%	0,0%	0,1%	0,0%	0,0%	0,0%	0,0%	0,0%	0,1%
64. Calzado; sus partes	4,6%	0,0%	0,0%	0,0%	0,0%	0,0%	0,0%	0,0%	0,0%	4,6%
65. Artículos de sombrerería	6,9%	0,0%	0,0%	16,8%	0,0%	0,0%	0,0%	0,0%	0,0%	23,6%
66. Paraguas; sombrillas; bastones	28,1%	0,0%	0,0%	1,5%	0,0%	0,0%	0,0%	0,0%	0,0%	29,6%
67. Plumas y plumón preparados	0,0%	0,0%	0,0%	1,1%	0,0%	0,0%	0,0%	0,0%	0,0%	1,1%
68. Manufacturas de piedra, yeso	0,1%	0,0%	0,0%	6,2%	0,0%	0,0%	0,0%	0,0%	0,0%	6,3%
69. Productos cerámicos	0,6%	0,0%	0,0%	2,2%	0,0%	0,0%	0,0%	0,0%	0,0%	2,8%
70. Vidrio y sus manufacturas	0,0%	0,0%	0,0%	2,9%	0,0%	0,0%	0,0%	0,0%	0,0%	2,9%
71. Piedra, metal. preciosos, joyer.	0,5%	0,0%	0,0%	0,1%	0,0%	0,0%	0,0%	0,0%	0,0%	0,6%
72. Fundición, hierro y acero	0,1%	3,4%	0,5%	3,1%	0,0%	0,0%	0,0%	0,0%	0,0%	7,1%
73. Manuf. fundic., hier./acero	4,9%	0,0%	0,0%	15,5%	0,0%	0,0%	0,0%	0,0%	0,0%	20,4%
74. Cobre y sus manufacturas	0,2%	0,0%	0,0%	10,5%	0,0%	0,0%	0,0%	0,0%	0,0%	10,7%
75. Níquel y sus manufacturas	11,6%	0,0%	0,0%	5,5%	0,0%	0,0%	0,0%	0,0%	0,0%	17,1%
76. Aluminio y sus manufacturas	0,2%	0,0%	0,0%	19,9%	0,0%	0,0%	0,0%	0,0%	0,0%	20,0%
77. Plomo y sus manufacturas	4,7%	0,0%	0,0%	21,1%	0,0%	0,0%	0,0%	0,0%	0,0%	25,8%
78. Cinc y sus manufacturas	0,0%	0,0%	0,0%	0,0%	0,0%	0,0%	0,0%	0,0%	0,0%	0,0%
80. Estaño y sus manufacturas	0,0%	0,0%	0,0%	8,6%	0,0%	0,0%	0,0%	0,0%	0,0%	8,6%
81. Otros metal. comunes; cermets	0,0%	0,0%	0,0%	0,6%	0,0%	0,0%	0,0%	0,0%	0,0%	0,6%
82. Herramient. y cuchill. metálic.	1,5%	0,0%	0,0%	5,1%	0,0%	0,3%	0,0%	0,0%	0,0%	6,9%
83. Manufact. diversas de metales	0,2%	0,0%	0,0%	9,6%	0,0%	0,0%	0,0%	0,0%	0,0%	9,8%
84. Máquinas y aparatos mecánicos	1,0%	0,0%	0,0%	14,4%	0,0%	0,0%	0,0%	0,0%	0,0%	15,5%
85. Aparatos y material eléctricos	0,1%	0,0%	0,0%	6,5%	0,0%	0,0%	0,0%	0,0%	0,0%	6,6%
86. Vehículos, material ferroviarios	0,0%	0,0%	0,0%	49,5%	0,0%	0,0%	0,0%	0,0%	0,0%	49,5%
87. Vehículos automóbiles, tractores	0,1%	0,0%	0,0%	1,5%	0,0%	0,0%	0,0%	0,0%	0,1%	1,7%
88. Aeronaves; vehículos espaciales	0,0%	0,0%	0,0%	0,0%	0,0%	0,0%	0,0%	0,0%	0,0%	0,0%
89. Barcos y embarcaciones	0,0%	0,0%	0,0%	0,0%	0,0%	0,0%	0,0%	0,0%	0,0%	0,0%
90. Aparatos ópticos, medida, médicos	0,2%	0,0%	0,0%	22,5%	2,1%	0,0%	0,0%	0,0%	0,0%	24,8%
91. Relojería	2,3%	0,0%	0,0%	0,0%	0,0%	0,0%	0,0%	0,0%	0,0%	2,3%
92. Instrumentos musicales	0,0%	0,0%	0,0%	49,2%	0,7%	0,0%	0,0%	0,0%	0,0%	49,9%
93. Armas y municiones; accesorios	0,0%	0,0%	0,0%	41,5%	0,0%	0,1%	0,0%	0,0%	0,0%	41,6%
94. Muebles, sillas, lámparas	0,1%	0,0%	0,0%	4,0%	0,0%	0,0%	0,0%	0,0%	0,0%	4,1%
95. Juguetes, juegos, artic. deportivos	4,7%	0,0%	0,0%	0,8%	0,0%	0,0%	0,0%	0,0%	0,0%	5,5%
96. Manufacturas diversas	0,3%	0,0%	0,0%	0,7%	0,0%	0,0%	0,0%	0,0%	0,0%	1,0%
97. Objetos de arte; antigüedades	0,0%	0,0%	0,0%	0,0%	0,0%	0,0%	0,0%	0,0%	0,0%	0,0%
98. Conjunt. Indust. (regl. 840/96)	-	-	-	-	-	-	-	-	-	-
99. Conjunt. de otros productos	0,0%	0,0%	0,0%	2,0%	0,3%	0,0%	0,0%	0,0%	0,0%	2,3%
Total general	0,6%	0,2%	0,0%	6,5%	0,0%	0,0%	0,0%	0,0%	0,0%	7,4%

CASTILLA-LA MANCHA

% Comercio exterior con Alemania por modo transporte / Comercio exterior con Alemania

Capítulo	CASTILLA-LA MANCHA								Total
	Desconocido	Marítimo	Ferrocarril	Carretera	Aire	Envío postal	Inst. fija transp.	Propulsión propia	
01. Animales vivos	9,0%	0,0%	0,0%	91,0%	0,0%	0,0%	0,0%	0,0%	100,0%
02. Carne y despojos comestibles	2,0%	0,0%	0,0%	98,0%	0,0%	0,0%	0,0%	0,0%	100,0%
03. Pescados, crustáceos, moluscos	0,0%	0,0%	0,0%	100,0%	0,0%	0,0%	0,0%	0,0%	100,0%
04. Leche, productos lácteos; huevos	7,0%	0,0%	0,0%	93,0%	0,0%	0,0%	0,0%	0,0%	100,0%
05. Otros productos de origen animal	62,2%	0,0%	0,0%	37,8%	0,0%	0,0%	0,0%	0,0%	100,0%
06. Plantas vivas; prod. floricultura	-	-	-	-	-	-	-	-	-
07. Legumbres, hortalizas, s/ conserv.	7,6%	0,0%	0,0%	92,4%	0,0%	0,0%	0,0%	0,0%	100,0%
08. Frutas/frutos, s/ conserv.	51,2%	0,0%	0,0%	48,8%	0,0%	0,0%	0,0%	0,0%	100,0%
09. Café, té, yerba mate y especias	0,0%	0,0%	0,0%	89,7%	10,3%	0,0%	0,0%	0,0%	100,0%
10. Cereales	0,0%	93,5%	0,0%	6,5%	0,0%	0,0%	0,0%	0,0%	100,0%
11. Product. de la molinería; malta	-	-	-	-	-	-	-	-	-
12. Semillas oleagi.; plantas industriales	0,0%	0,0%	0,0%	100,0%	0,0%	0,0%	0,0%	0,0%	100,0%
13. Jugos y extractos vegetales	5,2%	0,0%	0,0%	94,8%	0,0%	0,0%	0,0%	0,0%	100,0%
14. Materias trenzables	100,0%	0,0%	0,0%	0,0%	0,0%	0,0%	0,0%	0,0%	100,0%
15. Grasas, aceite animal o vegetal	0,0%	0,0%	0,0%	100,0%	0,0%	0,0%	0,0%	0,0%	100,0%
16. Conservas de carne o pescado	0,0%	0,0%	0,0%	100,0%	0,0%	0,0%	0,0%	0,0%	100,0%
17. Azúcares; artículos confitería	0,0%	0,0%	0,0%	100,0%	0,0%	0,0%	0,0%	0,0%	100,0%
18. Cacao y sus preparaciones	52,3%	0,0%	0,0%	47,7%	0,0%	0,0%	0,0%	0,0%	100,0%
19. Produc. de cereales, de pastelería	15,1%	0,0%	0,0%	84,9%	0,0%	0,0%	0,0%	0,0%	100,0%
20. Conservas verdura o fruta; zumo	0,0%	0,0%	0,0%	100,0%	0,0%	0,0%	0,0%	0,0%	100,0%
21. Preparac. alimenticias diversas	13,8%	0,0%	0,0%	86,2%	0,0%	0,0%	0,0%	0,0%	100,0%
22. Bebidas todo tipo (exc. zumos)	5,6%	0,4%	11,0%	83,0%	0,0%	0,0%	0,0%	0,0%	100,0%
23. Residuos industria alimentaria	0,0%	0,0%	0,0%	100,0%	0,0%	0,0%	0,0%	0,0%	100,0%
24. Tabaco y sus sucedáneos	-	-	-	-	-	-	-	-	-
25. Sal, yeso, piedras s/ trabajar	0,1%	9,9%	0,0%	90,0%	0,0%	0,0%	0,0%	0,0%	100,0%
26. Minerales, escorias y cenizas	0,0%	0,0%	0,0%	100,0%	0,0%	0,0%	0,0%	0,0%	100,0%
27. Combustibles, aceite mineral	0,0%	0,0%	0,0%	100,0%	0,0%	0,0%	0,0%	0,0%	100,0%
28. Product. químicos inorgánicos	1,7%	0,0%	3,4%	94,9%	0,0%	0,0%	0,0%	0,0%	100,0%
29. Productos químicos orgánicos	0,2%	0,0%	0,1%	99,7%	0,0%	0,0%	0,0%	0,0%	100,0%
30. Productos farmacéuticos	2,1%	0,0%	0,0%	97,9%	0,0%	0,0%	0,0%	0,0%	100,0%
31. Abonos	0,0%	0,0%	0,0%	100,0%	0,0%	0,0%	0,0%	0,0%	100,0%
32. Tanino; materias colorantes; pintura	0,2%	0,0%	0,0%	99,8%	0,0%	0,0%	0,0%	0,0%	100,0%
33. Aceites esenciales; perfume	9,2%	0,0%	0,0%	90,8%	0,0%	0,0%	0,0%	0,0%	100,0%
34. Jabones; lubricantes; ceras	0,0%	0,0%	0,0%	97,1%	0,2%	2,7%	0,0%	0,0%	100,0%
35. Materias albuminóideas; colas	0,2%	0,0%	0,0%	99,8%	0,0%	0,0%	0,0%	0,0%	100,0%
36. Polvoras y explosivos	-	-	-	-	-	-	-	-	-
37. Prod. fotográf. o cinemat.	0,0%	0,0%	0,0%	99,9%	0,1%	0,0%	0,0%	0,0%	100,0%
38. Otros productos químicos	1,0%	0,0%	0,0%	99,0%	0,0%	0,0%	0,0%	0,0%	100,0%
39. Mat. plásticas; sus manufact.	0,6%	0,0%	0,1%	99,1%	0,1%	0,1%	0,0%	0,0%	100,0%
40. Caucho y sus manufacturas	2,8%	0,0%	0,0%	96,6%	0,3%	0,3%	0,0%	0,0%	100,0%
41. Pieles (exc. peleter.); cueros	12,4%	0,0%	0,0%	87,6%	0,0%	0,0%	0,0%	0,0%	100,0%
42. Manufact. de cuero, marroquinería	24,8%	0,0%	0,0%	75,2%	0,0%	0,0%	0,0%	0,0%	100,0%
43. Peletería y sus confecciones	0,0%	0,0%	0,0%	100,0%	0,0%	0,0%	0,0%	0,0%	100,0%
44. Madera y sus manufacturas	20,1%	0,2%	0,0%	79,7%	0,0%	0,0%	0,0%	0,0%	100,0%
45. Corcho y sus manufacturas	0,0%	0,0%	0,0%	100,0%	0,0%	0,0%	0,0%	0,0%	100,0%
46. Manufacturas de cestería	0,0%	0,0%	0,0%	100,0%	0,0%	0,0%	0,0%	0,0%	100,0%
47. Pasta de madera; papel recicl.	0,0%	0,0%	0,0%	100,0%	0,0%	0,0%	0,0%	0,0%	100,0%
48. Papel, cartón; sus manufact.	1,3%	0,1%	0,7%	97,6%	0,0%	0,3%	0,0%	0,0%	100,0%
49. Libros; publicac.; artes gráficas	0,0%	0,0%	0,0%	96,8%	0,0%	3,1%	0,0%	0,0%	100,0%
50. Seda	-	-	-	-	-	-	-	-	-
51. Lana y pelo fino	0,0%	0,0%	0,0%	100,0%	0,0%	0,0%	0,0%	0,0%	100,0%
52. Algodón	48,9%	0,0%	0,0%	51,1%	0,0%	0,0%	0,0%	0,0%	100,0%
53. Otras fibras textiles vegetales	0,0%	0,0%	0,0%	100,0%	0,0%	0,0%	0,0%	0,0%	100,0%
54. Filamentos sintéticos o artificiales	2,4%	0,0%	0,0%	97,6%	0,0%	0,0%	0,0%	0,0%	100,0%
55. Fibras sinté., artif. discont.	11,3%	0,0%	0,0%	88,7%	0,0%	0,0%	0,0%	0,0%	100,0%
56. Fielto, tela s/ tejer; cordelería	0,0%	0,0%	0,0%	100,0%	0,0%	0,0%	0,0%	0,0%	100,0%
57. Alfombras; revesti. textiles suelo	0,0%	0,0%	0,0%	100,0%	0,0%	0,0%	0,0%	0,0%	100,0%
58. Terciopelo; c/ bucles; tapicería	98,4%	0,0%	0,0%	1,6%	0,0%	0,0%	0,0%	0,0%	100,0%
59. Tejidos técnicos, recubiertos	0,0%	0,0%	0,0%	99,8%	0,1%	0,1%	0,0%	0,0%	100,0%
60. Tejidos de punto	52,1%	0,0%	0,0%	47,9%	0,0%	0,0%	0,0%	0,0%	100,0%
61. Prendas de vestir, de punto	0,0%	0,0%	0,0%	99,8%	0,0%	0,2%	0,0%	0,0%	100,0%
62. Prendas de vestir, no de punto	0,0%	0,0%	0,0%	99,9%	0,0%	0,1%	0,0%	0,0%	100,0%
63. Artic. textil-hogar; prendería	0,0%	0,0%	0,0%	99,7%	0,1%	0,2%	0,0%	0,0%	100,0%
64. Calzado; sus partes	33,0%	0,0%	0,0%	67,0%	0,0%	0,0%	0,0%	0,0%	100,0%
65. Artículos de sombrerería	0,3%	0,0%	0,0%	97,2%	0,0%	2,4%	0,0%	0,0%	100,0%
66. Paraguas; sombrillas; bastones	0,0%	0,0%	0,0%	100,0%	0,0%	0,0%	0,0%	0,0%	100,0%
67. Plumaz y plumón preparados	0,0%	0,0%	0,0%	100,0%	0,0%	0,0%	0,0%	0,0%	100,0%
68. Manufacturas de piedra, yeso	0,0%	0,0%	0,0%	99,1%	0,0%	0,9%	0,0%	0,0%	100,0%
69. Productos cerámicos	38,0%	0,0%	0,0%	61,5%	0,0%	0,6%	0,0%	0,0%	100,0%
70. Vidrio y sus manufacturas	0,3%	0,0%	0,0%	99,6%	0,1%	0,0%	0,0%	0,0%	100,0%
71. Piedra, metal. preciosos, joyer.	1,0%	0,0%	0,0%	99,0%	0,0%	0,0%	0,0%	0,0%	100,0%
72. Fundición, hierro y acero	8,7%	0,5%	0,0%	90,8%	0,0%	0,0%	0,0%	0,0%	100,0%
73. Manuf. fundic., hier./acero	1,1%	0,0%	0,0%	97,6%	0,7%	0,5%	0,0%	0,0%	100,0%
74. Cobre y sus manufacturas	0,9%	0,0%	0,0%	98,9%	0,1%	0,1%	0,0%	0,0%	100,0%
75. Níquel y sus manufacturas	2,6%	0,0%	0,0%	97,4%	0,0%	0,0%	0,0%	0,0%	100,0%
76. Aluminio y sus manufacturas	31,5%	0,0%	0,0%	68,4%	0,0%	0,0%	0,0%	0,0%	100,0%
77. Plomo y sus manufacturas	0,0%	0,0%	0,0%	99,6%	0,0%	0,4%	0,0%	0,0%	100,0%
78. Cinc y sus manufacturas	0,0%	0,0%	0,0%	100,0%	0,0%	0,0%	0,0%	0,0%	100,0%
79. Estaño y sus manufacturas	-	-	-	-	-	-	-	-	-
80. Otros metal. comunes; cermets	-	-	-	-	-	-	-	-	-
81. Herramient. y cuchill. metálic.	2,6%	0,0%	0,0%	97,0%	0,1%	0,3%	0,0%	0,0%	100,0%
82. Manufact. diversas de metales	1,5%	0,0%	0,0%	98,4%	0,1%	0,0%	0,0%	0,0%	100,0%
83. Máquinas y aparatos mecánicos	0,5%	0,0%	0,0%	94,9%	0,7%	4,0%	0,0%	0,0%	100,0%
84. Aparatos y material eléctricos	0,2%	0,0%	0,0%	95,0%	3,0%	1,8%	0,0%	0,0%	100,0%
85. Vehículos, material ferroviarios	7,8%	0,0%	0,0%	92,1%	0,1%	0,0%	0,0%	0,0%	100,0%
86. Vehículos automóviles, tractores	0,1%	0,0%	0,0%	99,9%	0,0%	0,0%	0,0%	0,0%	100,0%
87. Aeronaves; vehículos espaciales	0,0%	0,0%	0,0%	92,1%	6,9%	1,0%	0,0%	0,0%	100,0%
88. Barcos y embarcaciones	0,0%	0,0%	0,0%	100,0%	0,0%	0,0%	0,0%	0,0%	100,0%
89. Aparatos ópticos, medida, médicos	0,6%	0,0%	0,0%	91,6%	3,2%	4,7%	0,0%	0,0%	100,0%
90. Relojería	0,0%	0,0%	0,0%	94,0%	0,0%	6,0%	0,0%	0,0%	100,0%
91. Instrumentos musicales	25,6%	0,0%	0,0%	74,4%	0,0%	0,0%	0,0%	0,0%	100,0%
92. Armas y municiones; accesorios	0,0%	0,0%	0,0%	99,9%	0,1%	0,0%	0,0%	0,0%	100,0%
93. Muebles, sillas, lámparas	1,5%	0,0%	0,0%	98,2%	0,0%	0,3%	0,0%	0,0%	100,0%
94. Juguetes, juegos, artic. deportivos	6,7%	0,0%	0,0%	93,2%	0,0%	0,1%	0,0%	0,0%	100,0%
95. Manufacturas diversas	1,7%	0,0%	0,0%	98,0%	0,1%	0,2%	0,0%	0,0%	100,0%
96. Objetos de arte; antigüedades	-	-	-	-	-	-	-	-	-
97. Conjunt. indust. (regl. 840/96)	0,0%	0,0%	0,0%	100,0%	0,0%	0,0%	0,0%	0,0%	100,0%
98. Conjunt. de otros productos	0,0%	0,0%	0,0%	100,0%	0,0%	0,0%	0,0%	0,0%	100,0%
Total general	1,1%	0,0%	0,2%	97,7%	0,3%	0,8%	0,0%	0,0%	100,0%

Impacto del peaje para camiones en Alemania sobre la competitividad de las empresas españolas

% Comercio exterior con Alemania de la C.A. por modo transporte / Comercio exterior total de la C.A.

Capítulo	CASTILLA-LA MANCHA								Total
	Desconocido	Marítimo	Ferrocarril	Carretera	Aire	Envío postal	Inst. fija transp.	Propulsión propia	
01. Animales vivos	0,9%	0,0%	0,0%	8,8%	0,0%	0,0%	0,0%	0,0%	9,7%
02. Carne y despojos comestibles	0,3%	0,0%	0,0%	13,3%	0,0%	0,0%	0,0%	0,0%	13,5%
03. Pescados, crustáceos, moluscos	0,0%	0,0%	0,0%	16,4%	0,0%	0,0%	0,0%	0,0%	16,4%
04. Leche, productos lácteos; huevos	1,2%	0,0%	0,0%	15,3%	0,0%	0,0%	0,0%	0,0%	16,5%
05. Otros productos de origen animal	22,8%	0,0%	0,0%	13,9%	0,0%	0,0%	0,0%	0,0%	36,7%
06. Plantas vivas; prod. floricultura	0,0%	0,0%	0,0%	0,0%	0,0%	0,0%	0,0%	0,0%	0,0%
07. Legumbres, hortalizas, s/ conserv.	0,3%	0,0%	0,0%	3,5%	0,0%	0,0%	0,0%	0,0%	3,7%
08. Frutas/frutos, s/ conserv.	2,6%	0,0%	0,0%	2,5%	0,0%	0,0%	0,0%	0,0%	5,2%
09. Café, té, yerba mate y especias	0,0%	0,0%	0,0%	1,2%	0,1%	0,0%	0,0%	0,0%	1,3%
10. Cereales	0,0%	1,3%	0,0%	0,1%	0,0%	0,0%	0,0%	0,0%	1,4%
11. Product. de la molinería; malta	0,0%	0,0%	0,0%	0,0%	0,0%	0,0%	0,0%	0,0%	0,0%
12. Semillas oleag.; plantas industriales	0,0%	0,0%	0,0%	0,0%	0,0%	0,0%	0,0%	0,0%	0,0%
13. Jugos y extractos vegetales	1,0%	0,0%	0,0%	17,6%	0,0%	0,0%	0,0%	0,0%	18,5%
14. Materias trenzables	35,8%	0,0%	0,0%	0,0%	0,0%	0,0%	0,0%	0,0%	35,8%
15. Grasas, aceite animal o vegetal	0,0%	0,0%	0,0%	2,0%	0,0%	0,0%	0,0%	0,0%	2,0%
16. Conservas de carne o pescado	0,0%	0,0%	0,0%	4,2%	0,0%	0,0%	0,0%	0,0%	4,2%
17. Azúcares; artículos confitería	0,0%	0,0%	0,0%	2,4%	0,0%	0,0%	0,0%	0,0%	2,4%
18. Cacao y sus preparaciones	2,4%	0,0%	0,0%	2,2%	0,0%	0,0%	0,0%	0,0%	4,7%
19. Product. de cereales, de pastelería	0,9%	0,0%	0,0%	5,0%	0,0%	0,0%	0,0%	0,0%	5,9%
20. Conservas verdura o fruta; zumo	0,0%	0,0%	0,0%	14,0%	0,0%	0,0%	0,0%	0,0%	14,0%
21. Preparac. alimenticias diversas	0,5%	0,0%	0,0%	3,3%	0,0%	0,0%	0,0%	0,0%	3,8%
22. Bebidas todo tipo (exc. zumos)	0,8%	0,1%	1,5%	11,2%	0,0%	0,0%	0,0%	0,0%	13,4%
23. Residuos industria alimentaria	0,0%	0,0%	0,0%	0,0%	0,0%	0,0%	0,0%	0,0%	0,0%
24. Tabaco y sus sucedáneos	0,0%	0,0%	0,0%	0,0%	0,0%	0,0%	0,0%	0,0%	0,0%
25. Sal, yeso, piedras s/ trabajar	0,0%	0,8%	0,0%	7,6%	0,0%	0,0%	0,0%	0,0%	8,4%
26. Minerales, escorias y cenizas	0,0%	0,0%	0,0%	23,2%	0,0%	0,0%	0,0%	0,0%	23,2%
27. Combustibles, aceite mineral	0,0%	0,0%	0,0%	4,8%	0,0%	0,0%	0,0%	0,0%	4,8%
28. Product. químicos inorgánicos	0,4%	0,0%	0,8%	21,8%	0,0%	0,0%	0,0%	0,0%	22,9%
29. Productos químicos orgánicos	0,0%	0,0%	0,0%	13,3%	0,0%	0,0%	0,0%	0,0%	13,3%
30. Productos farmacéuticos	0,3%	0,0%	0,0%	13,6%	0,0%	0,0%	0,0%	0,0%	13,9%
31. Abonos	0,0%	0,0%	0,0%	2,2%	0,0%	0,0%	0,0%	0,0%	2,2%
32. Tanino; materias colorantes; pintura	0,1%	0,0%	0,0%	37,8%	0,0%	0,0%	0,0%	0,0%	37,8%
33. Aceites esenciales; perfumer.	1,8%	0,0%	0,0%	17,7%	0,0%	0,0%	0,0%	0,0%	19,6%
34. Jabones; lubricantes; ceras	0,0%	0,0%	0,0%	6,7%	0,0%	0,2%	0,0%	0,0%	6,9%
35. Materias albuminóideas; colas	0,1%	0,0%	0,0%	32,1%	0,0%	0,0%	0,0%	0,0%	32,1%
36. Pólvoras y explosivos	0,0%	0,0%	0,0%	0,0%	0,0%	0,0%	0,0%	0,0%	0,0%
37. Prod. fotográf. o cinemat.	0,0%	0,0%	0,0%	16,5%	0,0%	0,0%	0,0%	0,0%	16,5%
38. Otros productos químicos	0,2%	0,0%	0,0%	23,6%	0,0%	0,0%	0,0%	0,0%	23,8%
39. Mat. plásticas; sus manufact.	0,1%	0,0%	0,0%	14,5%	0,0%	0,0%	0,0%	0,0%	14,6%
40. Caucho y sus manufacturas	0,4%	0,0%	0,0%	12,8%	0,0%	0,0%	0,0%	0,0%	13,3%
41. Pieles (exc. peleter.); cueros	0,4%	0,0%	0,0%	2,8%	0,0%	0,0%	0,0%	0,0%	3,2%
42. Manufact. de cuero, marroquinería	2,8%	0,0%	0,0%	8,4%	0,0%	0,0%	0,0%	0,0%	11,2%
43. Peletería y sus confecciones	0,0%	0,0%	0,0%	0,3%	0,0%	0,0%	0,0%	0,0%	0,3%
44. Madera y sus manufacturas	1,8%	0,0%	0,0%	7,3%	0,0%	0,0%	0,0%	0,0%	9,2%
45. Corcho y sus manufacturas	0,0%	0,0%	0,0%	0,1%	0,0%	0,0%	0,0%	0,0%	0,1%
46. Manufacturas de cestería	0,0%	0,0%	0,0%	6,6%	0,0%	0,0%	0,0%	0,0%	6,6%
47. Pasta de madera; papel recicl.	0,0%	0,0%	0,0%	1,3%	0,0%	0,0%	0,0%	0,0%	1,3%
48. Papel, cartón; sus manufact.	0,2%	0,0%	0,1%	16,1%	0,0%	0,1%	0,0%	0,0%	16,5%
49. Libros; publicac.; artes gráficas	0,0%	0,0%	0,0%	5,6%	0,0%	0,2%	0,0%	0,0%	5,8%
50. Seda	0,0%	0,0%	0,0%	0,0%	0,0%	0,0%	0,0%	0,0%	0,0%
51. Lana y pelo fino	0,0%	0,0%	0,0%	0,1%	0,0%	0,0%	0,0%	0,0%	0,1%
52. Algodón	0,6%	0,0%	0,0%	0,6%	0,0%	0,0%	0,0%	0,0%	1,1%
53. Otras fibras textiles vegetales	0,0%	0,0%	0,0%	0,5%	0,0%	0,0%	0,0%	0,0%	0,5%
54. Filamentos sintéticos o artificiales	0,1%	0,0%	0,0%	5,9%	0,0%	0,0%	0,0%	0,0%	6,1%
55. Fibras sint., artíf. dicont.	0,6%	0,0%	0,0%	5,1%	0,0%	0,0%	0,0%	0,0%	5,7%
56. Fielto, tela s/ tejer; cordelería	0,0%	0,0%	0,0%	15,3%	0,0%	0,0%	0,0%	0,0%	15,3%
57. Alfombras; revest. textiles suelo	0,0%	0,0%	0,0%	29,2%	0,0%	0,0%	0,0%	0,0%	29,2%
58. Terciopelo; c/ bucles; tapicería	25,2%	0,0%	0,0%	0,4%	0,0%	0,0%	0,0%	0,0%	25,6%
59. Tejidos técnicos, recubiertos	0,0%	0,0%	0,0%	17,6%	0,0%	0,0%	0,0%	0,0%	17,6%
60. Tejidos de punto	8,2%	0,0%	0,0%	7,6%	0,0%	0,0%	0,0%	0,0%	15,8%
61. Prendas de vestir, de punto	0,0%	0,0%	0,0%	3,6%	0,0%	0,0%	0,0%	0,0%	3,6%
62. Prendas de vestir, no de punto	0,0%	0,0%	0,0%	3,3%	0,0%	0,0%	0,0%	0,0%	3,3%
63. Artíc. textil-hogar; prendería	0,0%	0,0%	0,0%	0,7%	0,0%	0,0%	0,0%	0,0%	0,7%
64. Calzado; sus partes	1,9%	0,0%	0,0%	3,9%	0,0%	0,0%	0,0%	0,0%	5,8%
65. Artículos de sombrerería	0,1%	0,0%	0,0%	29,2%	0,0%	0,7%	0,0%	0,0%	30,0%
66. Paraguas; sombrillas; bastones	0,0%	0,0%	0,0%	8,6%	0,0%	0,0%	0,0%	0,0%	8,6%
67. Plumás y plumón preparados	0,0%	0,0%	0,0%	11,0%	0,0%	0,0%	0,0%	0,0%	11,0%
68. Manufacturas de piedra, yeso	0,0%	0,0%	0,0%	9,8%	0,0%	0,1%	0,0%	0,0%	9,9%
69. Productos cerámicos	3,6%	0,0%	0,0%	5,8%	0,0%	0,1%	0,0%	0,0%	9,4%
70. Vidrio y sus manufacturas	0,0%	0,0%	0,0%	12,4%	0,0%	0,0%	0,0%	0,0%	12,4%
71. Piedra, metal. preciosos, joyer.	0,1%	0,0%	0,0%	11,3%	0,0%	0,0%	0,0%	0,0%	11,4%
72. Fundición, hierro y acero	1,9%	0,1%	0,0%	19,8%	0,0%	0,0%	0,0%	0,0%	21,8%
73. Manuf. fundic., hier./acero	0,3%	0,0%	0,0%	24,8%	0,2%	0,1%	0,0%	0,0%	25,4%
74. Cobre y sus manufacturas	0,1%	0,0%	0,0%	9,5%	0,0%	0,0%	0,0%	0,0%	9,6%
75. Níquel y sus manufacturas	1,5%	0,0%	0,0%	56,7%	0,0%	0,0%	0,0%	0,0%	58,2%
76. Aluminio y sus manufacturas	7,7%	0,0%	0,0%	16,8%	0,0%	0,0%	0,0%	0,0%	24,5%
78. Plomo y sus manufacturas	0,0%	0,0%	0,0%	5,2%	0,0%	0,0%	0,0%	0,0%	5,2%
79. Cinc y sus manufacturas	0,0%	0,0%	0,0%	0,0%	0,0%	0,0%	0,0%	0,0%	0,0%
80. Estaño y sus manufacturas	0,0%	0,0%	0,0%	0,0%	0,0%	0,0%	0,0%	0,0%	0,0%
81. Otros metal. comunes; cermets	0,0%	0,0%	0,0%	0,0%	0,0%	0,0%	0,0%	0,0%	0,0%
82. Herramient. y cuchill. metálic.	0,5%	0,0%	0,0%	19,3%	0,0%	0,1%	0,0%	0,0%	19,9%
83. Manufact. diversas de metales	0,8%	0,0%	0,0%	50,6%	0,0%	0,0%	0,0%	0,0%	51,4%
84. Máquinas y aparatos mecánicos	0,2%	0,0%	0,0%	31,1%	0,2%	1,3%	0,0%	0,0%	32,7%
85. Aparatos y material eléctricos	0,0%	0,0%	0,0%	16,0%	0,0%	0,5%	0,0%	0,0%	16,8%
86. Vehículos, material ferroviarios	0,2%	0,0%	0,0%	2,6%	0,0%	0,0%	0,0%	0,0%	2,8%
87. Vehículos automoviles, tractores	0,1%	0,0%	0,0%	87,9%	0,0%	0,0%	0,0%	0,0%	88,0%
88. Aeronaves; vehículos espaciales	0,0%	0,0%	0,0%	2,1%	0,2%	0,0%	0,0%	0,0%	2,2%
89. Barcos y embarcaciones	0,0%	0,0%	0,0%	20,3%	0,0%	0,0%	0,0%	0,0%	20,3%
90. Aparatos ópticos, medida, médicos	0,2%	0,0%	0,0%	39,9%	1,4%	2,0%	0,0%	0,0%	43,6%
91. Relojería	0,0%	0,0%	0,0%	48,2%	0,0%	3,1%	0,0%	0,0%	51,3%
92. Instrumentos musicales	4,2%	0,0%	0,0%	12,3%	0,0%	0,0%	0,0%	0,0%	16,5%
93. Armas y municiones; accesorios	0,0%	0,0%	0,0%	12,0%	0,0%	0,0%	0,0%	0,0%	12,0%
94. Muebles, sillas, lámparas	0,4%	0,0%	0,0%	24,3%	0,0%	0,1%	0,0%	0,0%	24,7%
95. Juguetes, juegos, artíc. deportivos	3,4%	0,0%	0,0%	47,9%	0,0%	0,0%	0,0%	0,0%	51,4%
96. Manufacturas diversas	0,2%	0,0%	0,0%	10,8%	0,0%	0,0%	0,0%	0,0%	11,0%
97. Objetos de arte; antigüedades	0,0%	0,0%	0,0%	0,0%	0,0%	0,0%	0,0%	0,0%	0,0%
98. Conjunt. Indust. (regl. 840/96)	0,0%	0,0%	0,0%	5,4%	0,0%	0,0%	0,0%	0,0%	5,4%
99. Conjunt. de otros productos	0,0%	0,0%	0,0%	10,8%	0,0%	0,0%	0,0%	0,0%	10,8%
Total general	0,4%	0,0%	0,1%	37,7%	0,1%	0,3%	0,0%	0,0%	38,6%

Impacto del peaje para camiones en Alemania sobre la competitividad de las empresas españolas

% Exportaciones a Alemania por modo transporte / Exportaciones a Alemania

Capítulo	CASTILLA-LA MANCHA						Total
	Desconocido	Marítimo	Ferrocarril	Carretera	Aire	Envío Postal	
01. Animales vivos	-	-	-	-	-	-	-
02. Carne y despojos comestibles	0,0%	0,0%	0,0%	100,0%	0,0%	0,0%	100,0%
03. Pescados, crustáceos, moluscos	0,0%	0,0%	0,0%	100,0%	0,0%	0,0%	100,0%
04. Leche, productos lácteos; huevos	7,2%	0,0%	0,0%	92,8%	0,0%	0,0%	100,0%
05. Otros productos de origen animal	50,5%	0,0%	0,0%	49,5%	0,0%	0,0%	100,0%
06. Plantas vivas; prod. floricultura	-	-	-	-	-	-	-
07. Legumbres, hortalizas, s/ conserv.	7,6%	0,0%	0,0%	92,4%	0,0%	0,0%	100,0%
08. Frutas/frutos, s/ conserv.	59,0%	0,0%	0,0%	41,0%	0,0%	0,0%	100,0%
09. Café, té, yerba mate y especias	0,0%	0,0%	0,0%	89,7%	10,3%	0,0%	100,0%
10. Cereales	0,0%	0,0%	0,0%	100,0%	0,0%	0,0%	100,0%
11. Product. de la molinería; malta	-	-	-	-	-	-	-
12. Semillas oleagi.; plantas industriales	0,0%	0,0%	0,0%	100,0%	0,0%	0,0%	100,0%
13. Jugos y extractos vegetales	0,0%	0,0%	0,0%	100,0%	0,0%	0,0%	100,0%
14. Materias trenzables	100,0%	0,0%	0,0%	0,0%	0,0%	0,0%	100,0%
15. Grasas, aceite animal o vegetal	0,0%	0,0%	0,0%	100,0%	0,0%	0,0%	100,0%
16. Conservas de carne o pescado	0,0%	0,0%	0,0%	100,0%	0,0%	0,0%	100,0%
17. Azúcares; artículos confitería	0,0%	0,0%	0,0%	100,0%	0,0%	0,0%	100,0%
18. Cacao y sus preparaciones	7,9%	0,0%	0,0%	92,1%	0,0%	0,0%	100,0%
19. Produc. de cereales, de pastelería	1,1%	0,0%	0,0%	98,9%	0,0%	0,0%	100,0%
20. Conservas verdura o fruta; zumo	0,0%	0,0%	0,0%	100,0%	0,0%	0,0%	100,0%
21. Preparac. alimenticias diversas	0,0%	0,0%	0,0%	100,0%	0,0%	0,0%	100,0%
22. Bebidas todo tipo (exc. zumos)	5,7%	0,4%	11,2%	82,7%	0,0%	0,0%	100,0%
23. Residuos industria alimentaria	-	-	-	-	-	-	-
24. Tabaco y sus sucedáneos	-	-	-	-	-	-	-
25. Sal, yeso, piedras s/ trabajar	0,0%	13,3%	0,0%	86,7%	0,0%	0,0%	100,0%
26. Minerales, escorias y cenizas	-	-	-	-	-	-	-
27. Combustibles, aceite mineral	0,0%	0,0%	0,0%	100,0%	0,0%	0,0%	100,0%
28. Product. químicos inorgánicos	0,0%	0,0%	0,0%	100,0%	0,0%	0,0%	100,0%
29. Productos químicos orgánicos	3,3%	0,0%	0,0%	96,7%	0,0%	0,0%	100,0%
30. Productos farmacéuticos	100,0%	0,0%	0,0%	0,0%	0,0%	0,0%	100,0%
31. Abonos	0,0%	0,0%	0,0%	100,0%	0,0%	0,0%	100,0%
32. Tintino; materias colorantes; pintura	0,3%	0,0%	0,0%	99,7%	0,0%	0,0%	100,0%
33. Aceites esenciales; perfumer.	21,1%	0,0%	0,0%	78,9%	0,0%	0,0%	100,0%
34. Jabones; lubricantes; ceras	0,4%	0,0%	0,0%	99,6%	0,0%	0,0%	100,0%
35. Materias albuminóideas; colas	82,2%	0,0%	0,0%	17,8%	0,0%	0,0%	100,0%
36. Pólvoras y explosivos	-	-	-	-	-	-	-
37. Prod. fotográf. o cinemat.	0,0%	0,0%	0,0%	100,0%	0,0%	0,0%	100,0%
38. Otros productos químicos	4,9%	0,0%	0,0%	95,1%	0,0%	0,0%	100,0%
39. Mat. plásticas; sus manufact.	0,0%	0,1%	0,0%	99,9%	0,0%	0,0%	100,0%
40. Caucho y sus manufacturas	0,0%	0,0%	0,0%	99,8%	0,2%	0,0%	100,0%
41. Pieles (exc. peleter.); cueros	0,4%	0,0%	0,0%	99,6%	0,0%	0,0%	100,0%
42. Manufact. de cuero, marroquinería	30,1%	0,0%	0,0%	69,9%	0,0%	0,0%	100,0%
43. Peletería y sus confecciones	-	-	-	-	-	-	-
44. Madera y sus manufacturas	0,4%	0,0%	0,0%	99,6%	0,0%	0,0%	100,0%
45. Corcho y sus manufacturas	0,0%	0,0%	0,0%	100,0%	0,0%	0,0%	100,0%
46. Manufacturas de cestería	-	-	-	-	-	-	-
47. Pasta de madera; papel recicl.	0,0%	0,0%	0,0%	100,0%	0,0%	0,0%	100,0%
48. Papel, cartón; sus manufact.	0,3%	0,0%	0,0%	99,7%	0,0%	0,0%	100,0%
49. Libros; publicac.; artes gráficas	0,0%	0,0%	0,0%	100,0%	0,0%	0,0%	100,0%
50. Seda	-	-	-	-	-	-	-
51. Lana y pelo fino	-	-	-	-	-	-	-
52. Algodón	0,0%	0,0%	0,0%	100,0%	0,0%	0,0%	100,0%
53. Otras fibras textiles vegetales	-	-	-	-	-	-	-
54. Filamentos sintéticos o artificiales	0,0%	0,0%	0,0%	100,0%	0,0%	0,0%	100,0%
55. Fibras sinté., artíf. dicont.	0,0%	0,0%	0,0%	100,0%	0,0%	0,0%	100,0%
56. Fieltro, tela s/ tejer; cordelería	0,0%	0,0%	0,0%	100,0%	0,0%	0,0%	100,0%
57. Alfombras; revestil. textiles suelo	-	-	-	-	-	-	-
58. Terciopelo; c/ bucles; tapicería	0,0%	0,0%	0,0%	100,0%	0,0%	0,0%	100,0%
59. Tejidos técnicos, recubiertos	0,0%	0,0%	0,0%	100,0%	0,0%	0,0%	100,0%
60. Tejidos de punto	-	-	-	-	-	-	-
61. Prendas de vestir, de punto	0,0%	0,0%	0,0%	100,0%	0,0%	0,0%	100,0%
62. Prendas de vestir, no de punto	0,0%	0,0%	0,0%	100,0%	0,0%	0,0%	100,0%
63. Artíc. textil-hogar; prendería	0,0%	0,0%	0,0%	100,0%	0,0%	0,0%	100,0%
64. Calzado; sus partes	33,0%	0,0%	0,0%	67,0%	0,0%	0,0%	100,0%
65. Artículos de sombrerería	1,2%	0,0%	0,0%	98,8%	0,0%	0,0%	100,0%
66. Paraguas; sombrillas; bastones	-	-	-	-	-	-	-
67. Plumasy plumón preparados	-	-	-	-	-	-	-
68. Manufacturas de piedra, yeso	0,0%	0,0%	0,0%	100,0%	0,0%	0,0%	100,0%
69. Productos cerámicos	0,7%	0,0%	0,0%	99,3%	0,0%	0,0%	100,0%
70. Vidrio y sus manufacturas	0,0%	0,0%	0,0%	100,0%	0,0%	0,0%	100,0%
71. Piedra, metal. preciosos, joyer.	0,0%	0,0%	0,0%	100,0%	0,0%	0,0%	100,0%
72. Fundición, hierro y acero	0,0%	0,0%	0,0%	100,0%	0,0%	0,0%	100,0%
73. Manuf. fundic., hier./acero	0,0%	0,0%	0,0%	99,8%	0,2%	0,0%	100,0%
74. Cobre y sus manufacturas	0,0%	0,0%	0,0%	99,8%	0,2%	0,0%	100,0%
75. Níquel y sus manufacturas	0,0%	0,0%	0,0%	100,0%	0,0%	0,0%	100,0%
76. Aluminio y sus manufacturas	31,7%	0,0%	0,0%	68,3%	0,0%	0,0%	100,0%
78. Plomo y sus manufacturas	-	-	-	-	-	-	-
79. Cinc y sus manufacturas	-	-	-	-	-	-	-
80. Estaño y sus manufacturas	-	-	-	-	-	-	-
81. Otros metal. comunes; cermets	-	-	-	-	-	-	-
82. Herramient. y cuchill. metálic.	7,3%	0,0%	0,0%	92,7%	0,0%	0,0%	100,0%
83. Manufact. diversas de metales	0,1%	0,0%	0,0%	99,9%	0,0%	0,0%	100,0%
84. Máquinas y aparatos mecánicos	0,1%	0,0%	0,0%	90,9%	2,6%	6,4%	100,0%
85. Aparatos y material eléctricos	0,0%	0,0%	0,0%	94,4%	5,5%	0,0%	100,0%
86. Vehículos, material ferroviarios	-	-	-	-	-	-	-
87. Vehículos automóviles, tractores	0,0%	0,0%	0,0%	99,9%	0,1%	0,0%	100,0%
88. Aeronaves; vehículos espaciales	0,0%	0,0%	0,0%	45,9%	54,1%	0,0%	100,0%
89. Barcos y embarcaciones	0,0%	0,0%	0,0%	100,0%	0,0%	0,0%	100,0%
90. Aparatos ópticos, medida, médicos	30,6%	0,0%	0,0%	56,8%	12,6%	0,0%	100,0%
91. Relojería	-	-	-	-	-	-	-
92. Instrumentos musicales	35,6%	0,0%	0,0%	64,4%	0,0%	0,0%	100,0%
93. Armas y municiones; accesorios	0,0%	0,0%	0,0%	99,9%	0,1%	0,0%	100,0%
94. Muebles, sillas, lámparas	0,8%	0,0%	0,0%	99,2%	0,0%	0,0%	100,0%
95. Juguetes, juegos, artíc. deportivos	90,4%	0,0%	0,0%	9,6%	0,0%	0,0%	100,0%
96. Manufacturas diversas	13,6%	0,0%	0,0%	84,7%	1,7%	0,0%	100,0%
97. Objetos de arte; antigüedades	-	-	-	-	-	-	-
99. Conjunt. de otros productos	0,0%	0,0%	0,0%	100,0%	0,0%	0,0%	100,0%
Total general	6,5%	0,2%	2,0%	90,7%	0,5%	0,1%	100,0%

Impacto del peaje para camiones en Alemania sobre la competitividad de las empresas españolas

% Exportaciones a Alemania de la C. A. por modo transporte / Exportaciones totales de la C.A.

Capítulo	CASTILLA-LA MANCHA						Total
	Desconocido	Marítimo	Ferrocarril	Carretera	Aire	Envío Postal	
01. Animales vivos	0,0%	0,0%	0,0%	0,0%	0,0%	0,0%	0,0%
02. Carne y despojos comestibles	0,0%	0,0%	0,0%	7,4%	0,0%	0,0%	7,4%
03. Pescados, crustáceos, moluscos	0,0%	0,0%	0,0%	44,0%	0,0%	0,0%	44,0%
04. Leche, productos lácteos; huevos	1,3%	0,0%	0,0%	17,2%	0,0%	0,0%	18,6%
05. Otros productos de origen animal	11,4%	0,0%	0,0%	11,2%	0,0%	0,0%	22,5%
06. Plantas vivas; prod. floricultura	0,0%	0,0%	0,0%	0,0%	0,0%	0,0%	0,0%
07. Legumbres, hortalizas, s/ conserv.	0,4%	0,0%	0,0%	4,9%	0,0%	0,0%	5,4%
08. Frutas/frutos, s/ conserv.	2,9%	0,0%	0,0%	2,0%	0,0%	0,0%	4,9%
09. Café, té, yerba mate y especias	0,0%	0,0%	0,0%	1,9%	0,2%	0,0%	2,2%
10. Cereales	0,0%	0,0%	0,0%	0,0%	0,0%	0,0%	0,0%
11. Product. de la molinería; malta	0,0%	0,0%	0,0%	0,0%	0,0%	0,0%	0,0%
12. Semillas oleagi.; plantas industriales	0,0%	0,0%	0,0%	0,0%	0,0%	0,0%	0,0%
13. Jugos y extractos vegetales	0,0%	0,0%	0,0%	0,1%	0,0%	0,0%	0,1%
14. Materias trenzables	53,3%	0,0%	0,0%	0,0%	0,0%	0,0%	53,3%
15. Grasas, aceite animal o vegetal	0,0%	0,0%	0,0%	0,6%	0,0%	0,0%	0,6%
16. Conservas de carne o pescado	0,0%	0,0%	0,0%	1,4%	0,0%	0,0%	1,4%
17. Azúcares; artículos confitería	0,0%	0,0%	0,0%	2,7%	0,0%	0,0%	2,7%
18. Cacao y sus preparaciones	0,0%	0,0%	0,0%	0,1%	0,0%	0,0%	0,1%
19. Product. de cereales, de pastelería	0,1%	0,0%	0,0%	4,8%	0,0%	0,0%	4,9%
20. Conservas verdura o fruta; zumo	0,0%	0,0%	0,0%	15,3%	0,0%	0,0%	15,3%
21. Preparac. alimenticias diversas	0,0%	0,0%	0,0%	0,1%	0,0%	0,0%	0,1%
22. Bebidas todo tipo (exc. zumos)	0,8%	0,1%	1,6%	12,2%	0,0%	0,0%	14,7%
23. Residuos industria alimentaria	0,0%	0,0%	0,0%	0,0%	0,0%	0,0%	0,0%
24. Tabaco y sus sucedáneos	0,0%	0,0%	0,0%	0,0%	0,0%	0,0%	0,0%
25. Sal, yeso, piedras s/ trabajar	0,0%	1,2%	0,0%	7,8%	0,0%	0,0%	9,0%
26. Minerales, escorias y cenizas	0,0%	0,0%	0,0%	0,0%	0,0%	0,0%	0,0%
27. Combustibles, aceite mineral	0,0%	0,0%	0,0%	0,5%	0,0%	0,0%	0,5%
28. Product. químicos inorgánicos	0,0%	0,0%	0,0%	1,1%	0,0%	0,0%	1,1%
29. Productos químicos orgánicos	0,0%	0,0%	0,0%	1,3%	0,0%	0,0%	1,4%
30. Productos farmacéuticos	0,1%	0,0%	0,0%	0,0%	0,0%	0,0%	0,1%
31. Abonos	0,0%	0,0%	0,0%	3,0%	0,0%	0,0%	3,0%
32. Tanino; materias colorantes; pintura	0,1%	0,0%	0,0%	24,2%	0,0%	0,0%	24,3%
33. Aceites esenciales; perfumer.	3,6%	0,0%	0,0%	13,3%	0,0%	0,0%	16,9%
34. Jabones; lubricantes; ceras	0,0%	0,0%	0,0%	0,7%	0,0%	0,0%	0,7%
35. Materias albuminóideas; colas	0,5%	0,0%	0,0%	0,1%	0,0%	0,0%	0,6%
36. Pólvoras y explosivos	0,0%	0,0%	0,0%	0,0%	0,0%	0,0%	0,0%
37. Prod. fotográf. o cinemat.	0,0%	0,0%	0,0%	0,2%	0,0%	0,0%	0,2%
38. Otros productos químicos	0,0%	0,0%	0,0%	0,8%	0,0%	0,0%	0,8%
39. Mat. plásticas; sus manufact.	0,0%	0,0%	0,0%	8,4%	0,0%	0,0%	8,4%
40. Caucho y sus manufacturas	0,0%	0,0%	0,0%	2,6%	0,0%	0,0%	2,6%
41. Pieles (exc. peleter.); cueros	0,0%	0,0%	0,0%	2,0%	0,0%	0,0%	2,0%
42. Manufact. de cuero, marroquinería	5,5%	0,0%	0,0%	12,7%	0,0%	0,0%	18,3%
43. Peletería y sus confecciones	0,0%	0,0%	0,0%	0,0%	0,0%	0,0%	0,0%
44. Madera y sus manufacturas	0,0%	0,0%	0,0%	5,2%	0,0%	0,0%	5,2%
45. Corcho y sus manufacturas	0,0%	0,0%	0,0%	0,0%	0,0%	0,0%	0,0%
46. Manufacturas de cestería	0,0%	0,0%	0,0%	0,0%	0,0%	0,0%	0,0%
47. Pasta de madera; papel recicl.	0,0%	0,0%	0,0%	6,8%	0,0%	0,0%	6,8%
48. Papel, cartón; sus manufact.	0,0%	0,0%	0,0%	0,2%	0,0%	0,0%	0,2%
49. Libros; publicac.; artes gráficas	0,0%	0,0%	0,0%	4,9%	0,0%	0,0%	4,9%
50. Seda	0,0%	0,0%	0,0%	0,0%	0,0%	0,0%	0,0%
51. Lana y pelo fino	0,0%	0,0%	0,0%	0,0%	0,0%	0,0%	0,0%
52. Algodón	0,0%	0,0%	0,0%	0,5%	0,0%	0,0%	0,5%
53. Otras fibras textiles vegetales	0,0%	0,0%	0,0%	0,0%	0,0%	0,0%	0,0%
54. Filamentos sintéticos o artificiales	0,0%	0,0%	0,0%	11,6%	0,0%	0,0%	11,6%
55. Fibras sinté., artíf. dicont.	0,0%	0,0%	0,0%	3,6%	0,0%	0,0%	3,6%
56. Fielto, tela s/ tejer; cordelería	0,0%	0,0%	0,0%	0,1%	0,0%	0,0%	0,1%
57. Alfombras; revestil. textiles suelo	0,0%	0,0%	0,0%	0,0%	0,0%	0,0%	0,0%
58. Terciopelo; c/ bucles; tapicería	0,0%	0,0%	0,0%	0,8%	0,0%	0,0%	0,8%
59. Tejidos técnicos, recubiertos	0,0%	0,0%	0,0%	20,3%	0,0%	0,0%	20,3%
60. Tejidos de punto	0,0%	0,0%	0,0%	0,0%	0,0%	0,0%	0,0%
61. Prendas de vestir, de punto	0,0%	0,0%	0,0%	0,2%	0,0%	0,0%	0,2%
62. Prendas de vestir, no de punto	0,0%	0,0%	0,0%	7,3%	0,0%	0,0%	7,3%
63. Artíc. textil-hogar; prendería	0,0%	0,0%	0,0%	0,0%	0,0%	0,0%	0,0%
64. Calzado; sus partes	2,3%	0,0%	0,0%	4,7%	0,0%	0,0%	7,0%
65. Artículos de sombrerería	0,6%	0,0%	0,0%	44,1%	0,0%	0,0%	44,7%
66. Paraguas; sombrillas; bastones	0,0%	0,0%	0,0%	0,0%	0,0%	0,0%	0,0%
67. Plumás y plumón preparados	0,0%	0,0%	0,0%	0,0%	0,0%	0,0%	0,0%
68. Manufacturas de piedra, yeso	0,0%	0,0%	0,0%	1,7%	0,0%	0,0%	1,7%
69. Productos cerámicos	0,0%	0,0%	0,0%	1,0%	0,0%	0,0%	1,0%
70. Vidrio y sus manufacturas	0,0%	0,0%	0,0%	7,7%	0,0%	0,0%	7,7%
71. Piedra, metal. preciosos, joyer.	0,0%	0,0%	0,0%	0,5%	0,0%	0,0%	0,5%
72. Fundición, hierro y acero	0,0%	0,0%	0,0%	10,2%	0,0%	0,0%	10,2%
73. Manuf. fundic., hier./acero	0,0%	0,0%	0,0%	2,7%	0,0%	0,0%	2,7%
74. Cobre y sus manufacturas	0,0%	0,0%	0,0%	4,2%	0,0%	0,0%	4,2%
75. Níquel y sus manufacturas	0,0%	0,0%	0,0%	4,8%	0,0%	0,0%	4,8%
76. Aluminio y sus manufacturas	10,1%	0,0%	0,0%	21,8%	0,0%	0,0%	31,9%
78. Plomo y sus manufacturas	0,0%	0,0%	0,0%	0,0%	0,0%	0,0%	0,0%
79. Cinc y sus manufacturas	-	-	-	-	-	-	-
80. Estaño y sus manufacturas	-	-	-	-	-	-	-
81. Otros metal. comunes; cermets	0,0%	0,0%	0,0%	0,0%	0,0%	0,0%	0,0%
82. Herramient. y cuchill. metálic.	0,9%	0,0%	0,0%	11,4%	0,0%	0,0%	12,3%
83. Manufact. diversas de metales	0,1%	0,0%	0,0%	64,3%	0,0%	0,0%	64,4%
84. Máquinas y aparatos mecánicos	0,0%	0,0%	0,0%	1,7%	0,0%	0,1%	1,8%
85. Aparatos y material eléctricos	0,0%	0,0%	0,0%	9,9%	0,6%	0,0%	10,5%
86. Vehículos, material ferroviarios	0,0%	0,0%	0,0%	0,0%	0,0%	0,0%	0,0%
87. Vehículos automóviles, tractores	0,0%	0,0%	0,0%	10,6%	0,0%	0,0%	10,6%
88. Aeronaves; vehículos espaciales	0,0%	0,0%	0,0%	0,0%	0,0%	0,0%	0,1%
89. Barcos y embarcaciones	0,0%	0,0%	0,0%	20,2%	0,0%	0,0%	20,2%
90. Aparatos ópticos, medida, médicos	1,3%	0,0%	0,0%	2,3%	0,5%	0,0%	4,1%
91. Relojería	0,0%	0,0%	0,0%	0,0%	0,0%	0,0%	0,0%
92. Instrumentos musicales	5,0%	0,0%	0,0%	8,9%	0,0%	0,0%	13,9%
93. Armas y municiones; accesorios	0,0%	0,0%	0,0%	14,9%	0,0%	0,0%	14,9%
94. Muebles, sillas, lámparas	0,2%	0,0%	0,0%	29,5%	0,0%	0,0%	29,8%
95. Juguetes, juegos, artíc. deportivos	19,4%	0,0%	0,0%	2,1%	0,0%	0,0%	21,5%
96. Manufacturas diversas	0,2%	0,0%	0,0%	1,1%	0,0%	0,0%	1,3%
97. Objetos de arte; antigüedades	0,0%	0,0%	0,0%	0,0%	0,0%	0,0%	0,0%
99. Conjunt. de otros productos	0,0%	0,0%	0,0%	11,9%	0,0%	0,0%	11,9%
Total general	0,7%	0,0%	0,2%	9,8%	0,1%	0,0%	10,8%

Impacto del peaje para camiones en Alemania sobre la competitividad de las empresas españolas

% Importaciones desde Alemania por modo transporte / Importaciones desde Alemania

Capítulo	CASTILLA-LA MANCHA								Total
	Desconocido	Marítimo	Ferrocarril	Carretera	Aire	Envío Postal	Inst. fija transp.	Propulsión propia	
01. Animales vivos	9,0%	0,0%	0,0%	91,0%	0,0%	0,0%	0,0%	0,0%	100,0%
02. Carne y despojos comestibles	3,1%	0,0%	0,0%	96,9%	0,0%	0,0%	0,0%	0,0%	100,0%
03. Pescados, crustáceos, moluscos	-	-	-	-	-	-	-	-	-
04. Leche, productos lácteos; huevos	0,0%	0,0%	0,0%	100,0%	0,0%	0,0%	0,0%	0,0%	100,0%
05. Otros productos de origen animal	68,7%	0,0%	0,0%	31,3%	0,0%	0,0%	0,0%	0,0%	100,0%
06. Plantas vivas; prod. floricultura	-	-	-	-	-	-	-	-	-
07. Legumbres, hortalizas, s/ conserv.	0,0%	0,0%	0,0%	100,0%	0,0%	0,0%	0,0%	0,0%	100,0%
08. Frutas/frutos, s/ conserv.	0,0%	0,0%	0,0%	100,0%	0,0%	0,0%	0,0%	0,0%	100,0%
09. Café, té, yerba mate y especias	-	-	-	-	-	-	-	-	-
10. Cereales	0,0%	95,6%	0,0%	4,4%	0,0%	0,0%	0,0%	0,0%	100,0%
11. Product. de la molinería; malta	-	-	-	-	-	-	-	-	-
12. Semillas oleag.; plantas industriales	0,0%	0,0%	0,0%	100,0%	0,0%	0,0%	0,0%	0,0%	100,0%
13. Jugos y extractos vegetales	5,2%	0,0%	0,0%	94,8%	0,0%	0,0%	0,0%	0,0%	100,0%
14. Materias trenzables	-	-	-	-	-	-	-	-	-
15. Grasas, aceite animal o vegetal	0,0%	0,0%	0,0%	100,0%	0,0%	0,0%	0,0%	0,0%	100,0%
16. Conservas de carne o pescado	0,0%	0,0%	0,0%	100,0%	0,0%	0,0%	0,0%	0,0%	100,0%
17. Azúcares; artículos confitería	0,0%	0,0%	0,0%	100,0%	0,0%	0,0%	0,0%	0,0%	100,0%
18. Cacao y sus preparaciones	52,6%	0,0%	0,0%	47,4%	0,0%	0,0%	0,0%	0,0%	100,0%
19. Produc. de cereales, de pastelería	21,7%	0,0%	0,0%	78,3%	0,0%	0,0%	0,0%	0,0%	100,0%
20. Conservas verdura o fruta; zumo	0,0%	0,0%	0,0%	100,0%	0,0%	0,0%	0,0%	0,0%	100,0%
21. Preparac. alimenticias diversas	13,9%	0,0%	0,0%	86,1%	0,0%	0,0%	0,0%	0,0%	100,0%
22. Bebidas todo tipo (exc. zumos)	0,0%	0,5%	0,0%	99,5%	0,0%	0,0%	0,0%	0,0%	100,0%
23. Residuos industria alimentaria	0,0%	0,0%	0,0%	100,0%	0,0%	0,0%	0,0%	0,0%	100,0%
24. Tabaco y sus sucedáneos	-	-	-	-	-	-	-	-	-
25. Sal, yeso, piedras s/ trabajar	0,4%	0,0%	0,0%	99,6%	0,0%	0,0%	0,0%	0,0%	100,0%
26. Minerales, escorias y cenizas	0,0%	0,0%	0,0%	100,0%	0,0%	0,0%	0,0%	0,0%	100,0%
27. Combustibles, aceite mineral	0,0%	0,0%	0,0%	100,0%	0,0%	0,0%	0,0%	0,0%	100,0%
28. Product. químicos inorgánicos	1,7%	0,0%	3,5%	94,8%	0,0%	0,0%	0,0%	0,0%	100,0%
29. Productos químicos orgánicos	0,0%	0,0%	0,1%	99,9%	0,0%	0,0%	0,0%	0,0%	100,0%
30. Productos farmacéuticos	1,9%	0,0%	0,0%	98,1%	0,0%	0,0%	0,0%	0,0%	100,0%
31. Abonos	-	-	-	-	-	-	-	-	-
32. Tanino; materias colorantes; pintura	0,1%	0,0%	0,0%	99,9%	0,0%	0,0%	0,0%	0,0%	100,0%
33. Aceites esenciales; perfumer.	0,0%	0,0%	0,0%	100,0%	0,0%	0,0%	0,0%	0,0%	100,0%
34. Jabones; lubricantes; ceras	0,0%	0,0%	0,0%	97,0%	0,2%	2,7%	0,0%	0,0%	100,0%
35. Materias albuminóideas; colas	0,0%	0,0%	0,0%	100,0%	0,0%	0,0%	0,0%	0,0%	100,0%
36. Pólvoras y explosivos	-	-	-	-	-	-	-	-	-
37. Prod. fotográf. o cinemat.	0,0%	0,0%	0,0%	99,9%	0,1%	0,0%	0,0%	0,0%	100,0%
38. Otros productos químicos	1,0%	0,0%	0,0%	99,0%	0,0%	0,0%	0,0%	0,0%	100,0%
39. Mat. plásticas; sus manufact.	0,9%	0,0%	0,1%	98,7%	0,1%	0,2%	0,0%	0,0%	100,0%
40. Caucho y sus manufacturas	3,0%	0,0%	0,0%	96,5%	0,3%	0,3%	0,0%	0,0%	100,0%
41. Pieles (exc. peleter.); cueros	15,7%	0,0%	0,0%	84,3%	0,0%	0,0%	0,0%	0,0%	100,0%
42. Manufact. de cuero, marroquinería	0,3%	0,0%	0,0%	99,7%	0,0%	0,0%	0,0%	0,0%	100,0%
43. Peletería y sus confecciones	0,0%	0,0%	0,0%	100,0%	0,0%	0,0%	0,0%	0,0%	100,0%
44. Madera y sus manufacturas	24,9%	0,3%	0,0%	74,9%	0,0%	0,0%	0,0%	0,0%	100,0%
45. Corcho y sus manufacturas	0,0%	0,0%	0,0%	100,0%	0,0%	0,0%	0,0%	0,0%	100,0%
46. Manufacturas de cestería	0,0%	0,0%	0,0%	100,0%	0,0%	0,0%	0,0%	0,0%	100,0%
47. Pasta de madera; papel recicl.	0,0%	0,0%	0,0%	100,0%	0,0%	0,0%	0,0%	0,0%	100,0%
48. Papel, cartón; sus manufact.	1,3%	0,1%	0,7%	97,6%	0,0%	0,3%	0,0%	0,0%	100,0%
49. Libros; publicac.; artes gráficas	0,0%	0,0%	0,0%	84,1%	0,1%	15,8%	0,0%	0,0%	100,0%
50. Seda	-	-	-	-	-	-	-	-	-
51. Lana y pelo fino	0,0%	0,0%	0,0%	100,0%	0,0%	0,0%	0,0%	0,0%	100,0%
52. Algodón	54,4%	0,0%	0,0%	45,6%	0,0%	0,0%	0,0%	0,0%	100,0%
53. Otras fibras textiles vegetales	0,0%	0,0%	0,0%	100,0%	0,0%	0,0%	0,0%	0,0%	100,0%
54. Filamentos sintéticos o artificiales	16,6%	0,0%	0,0%	83,4%	0,0%	0,0%	0,0%	0,0%	100,0%
55. Fibras sinté., artif. dicont.	18,1%	0,0%	0,0%	81,9%	0,0%	0,0%	0,0%	0,0%	100,0%
56. Fieltro, tela s/ tejer; cordelería	0,0%	0,0%	0,0%	100,0%	0,0%	0,0%	0,0%	0,0%	100,0%
57. Alfombras; revesti. textiles suelo	0,0%	0,0%	0,0%	100,0%	0,0%	0,0%	0,0%	0,0%	100,0%
58. Terciopelo; c/ bucles; tapicería	98,5%	0,0%	0,0%	1,5%	0,0%	0,0%	0,0%	0,0%	100,0%
59. Tejidos técnicos, recubiertos	0,0%	0,0%	0,0%	99,1%	0,4%	0,5%	0,0%	0,0%	100,0%
60. Tejidos de punto	52,1%	0,0%	0,0%	47,9%	0,0%	0,0%	0,0%	0,0%	100,0%
61. Prendas de vestir, de punto	0,0%	0,0%	0,0%	99,8%	0,0%	0,2%	0,0%	0,0%	100,0%
62. Prendas de vestir, no de punto	0,1%	0,0%	0,0%	99,7%	0,0%	0,3%	0,0%	0,0%	100,0%
63. Artic. textil-hogar; prendería	0,0%	0,0%	0,0%	99,7%	0,1%	0,2%	0,0%	0,0%	100,0%
64. Calzado; sus partes	78,2%	0,0%	0,0%	21,8%	0,0%	0,0%	0,0%	0,0%	100,0%
65. Artículos de sombrerería	0,0%	0,0%	0,0%	96,7%	0,0%	3,3%	0,0%	0,0%	100,0%
66. Paraguas; sombrillas; bastones	0,0%	0,0%	0,0%	100,0%	0,0%	0,0%	0,0%	0,0%	100,0%
67. Plumas y plumón preparados	0,0%	0,0%	0,0%	100,0%	0,0%	0,0%	0,0%	0,0%	100,0%
68. Manufacturas de piedra, yeso	0,0%	0,0%	0,0%	99,0%	0,0%	1,0%	0,0%	0,0%	100,0%
69. Productos cerámicos	40,5%	0,0%	0,0%	58,9%	0,0%	0,6%	0,0%	0,0%	100,0%
70. Vidrio y sus manufacturas	0,4%	0,0%	0,0%	99,5%	0,1%	0,0%	0,0%	0,0%	100,0%
71. Piedra, metal, preciosos, joyer.	1,1%	0,0%	0,0%	98,9%	0,0%	0,0%	0,0%	0,0%	100,0%
72. Fundición, hierro y acero	8,8%	0,5%	0,0%	90,6%	0,0%	0,0%	0,0%	0,0%	100,0%
73. Manuf. fundic., hier./acero	1,1%	0,0%	0,0%	97,7%	0,7%	0,5%	0,0%	0,0%	100,0%
74. Cobre y sus manufacturas	1,0%	0,0%	0,0%	98,9%	0,1%	0,1%	0,0%	0,0%	100,0%
75. Níquel y sus manufacturas	2,6%	0,0%	0,0%	97,4%	0,0%	0,0%	0,0%	0,0%	100,0%
76. Aluminio y sus manufacturas	27,5%	0,0%	0,0%	70,7%	0,5%	1,3%	0,0%	0,0%	100,0%
78. Plomo y sus manufacturas	0,0%	0,0%	0,0%	99,6%	0,0%	0,4%	0,0%	0,0%	100,0%
79. Cinc y sus manufacturas	0,0%	0,0%	0,0%	100,0%	0,0%	0,0%	0,0%	0,0%	100,0%
80. Estaño y sus manufacturas	-	-	-	-	-	-	-	-	-
81. Otros metal. comunes; cermets	-	-	-	-	-	-	-	-	-
82. Herramient. y cuchill. metálic.	0,3%	0,0%	0,0%	99,1%	0,2%	0,4%	0,0%	0,0%	100,0%
83. Manufact. diversas de metales	5,9%	0,0%	0,0%	93,8%	0,3%	0,0%	0,0%	0,0%	100,0%
84. Máquinas y aparatos mecánicos	0,5%	0,0%	0,0%	94,9%	0,7%	3,9%	0,0%	0,0%	100,0%
85. Aparatos y material eléctricos	0,3%	0,0%	0,0%	95,2%	2,3%	2,2%	0,0%	0,0%	100,0%
86. Vehículos, material ferroviarios	7,8%	0,0%	0,0%	92,1%	0,1%	0,0%	0,0%	0,0%	100,0%
87. Vehículos automóviles, tractores	0,1%	0,0%	0,0%	99,9%	0,0%	0,0%	0,0%	0,0%	100,0%
88. Aeronaves; vehículos espaciales	0,0%	0,0%	0,0%	92,3%	6,7%	1,0%	0,0%	0,0%	100,0%
89. Barcos y embarcaciones	0,0%	0,0%	0,0%	100,0%	0,0%	0,0%	0,0%	0,0%	100,0%
90. Aparatos ópticos, medida, médicos	0,1%	0,0%	0,0%	92,1%	3,1%	4,7%	0,0%	0,0%	100,0%
91. Relojería	0,0%	0,0%	0,0%	94,0%	0,0%	6,0%	0,0%	0,0%	100,0%
92. Instrumentos musicales	0,0%	0,0%	0,0%	99,9%	0,0%	0,0%	0,1%	0,0%	100,0%
93. Armas y municiones; accesorios	0,0%	0,0%	0,0%	100,0%	0,0%	0,0%	0,0%	0,0%	100,0%
94. Muebles, sillas, lámparas	7,2%	0,0%	0,0%	90,0%	0,1%	2,7%	0,0%	0,0%	100,0%
95. Juguetes, juegos, artic. deportivos	0,0%	0,0%	0,0%	99,9%	0,0%	0,1%	0,0%	0,0%	100,0%
96. Manufacturas diversas	0,9%	0,0%	0,0%	98,9%	0,0%	0,2%	0,0%	0,0%	100,0%
97. Objetos de arte; antigüedades	-	-	-	-	-	-	-	-	-
98. Conjunt. Indust. (regl. 840/96)	0,0%	0,0%	0,0%	100,0%	0,0%	0,0%	0,0%	0,0%	100,0%
99. Conjunt. de otros productos	0,0%	0,0%	0,0%	100,0%	0,0%	0,0%	0,0%	0,0%	100,0%
Total general	0,6%	0,0%	0,0%	98,3%	0,2%	0,8%	0,0%	0,0%	100,0%

Impacto del peaje para camiones en Alemania sobre la competitividad de las empresas españolas

% Importaciones de la C. A. desde Alemania por modo transporte / Importaciones totales de la C.A.

Capítulo	CASTILLA-LA MANCHA								Total
	Desconocido	Marítimo	Ferrocarril	Carretera	Aire	Envío Postal	Inst. fija transp.	Propulsión propia	
01. Animales vivos	1,0%	0,0%	0,0%	9,7%	0,0%	0,0%	0,0%	0,0%	10,7%
02. Carne y despojos comestibles	0,8%	0,0%	0,0%	25,1%	0,0%	0,0%	0,0%	0,0%	25,9%
03. Pescados, crustáceos, moluscos	0,0%	0,0%	0,0%	0,0%	0,0%	0,0%	0,0%	0,0%	0,0%
04. Leche, productos lácteos; huevos	0,0%	0,0%	0,0%	2,4%	0,0%	0,0%	0,0%	0,0%	2,4%
05. Otros productos de origen animal	39,0%	0,0%	0,0%	17,7%	0,0%	0,0%	0,0%	0,0%	56,7%
06. Plantas vivas; prod. floricultura	0,0%	0,0%	0,0%	0,0%	0,0%	0,0%	0,0%	0,0%	0,0%
07. Legumbres, hortalizas, s/ conserv.	0,0%	0,0%	0,0%	0,0%	0,0%	0,0%	0,0%	0,0%	0,0%
08. Frutas/frutos, s/ conserv.	0,0%	0,0%	0,0%	7,5%	0,0%	0,0%	0,0%	0,0%	7,5%
09. Café, té, yerba mate y especias	0,0%	0,0%	0,0%	0,0%	0,0%	0,0%	0,0%	0,0%	0,0%
10. Cereales	0,0%	14,4%	0,0%	0,7%	0,0%	0,0%	0,0%	0,0%	15,0%
11. Product. de la molinería; malta	0,0%	0,0%	0,0%	0,0%	0,0%	0,0%	0,0%	0,0%	0,0%
12. Semillas oleag.; plantas industriales	0,0%	0,0%	0,0%	0,1%	0,0%	0,0%	0,0%	0,0%	0,1%
13. Jugos y extractos vegetales	1,8%	0,0%	0,0%	32,9%	0,0%	0,0%	0,0%	0,0%	34,7%
14. Materias trenzables	0,0%	0,0%	0,0%	0,0%	0,0%	0,0%	0,0%	0,0%	0,0%
15. Grasas, aceite animal o vegetal	0,0%	0,0%	0,0%	12,4%	0,0%	0,0%	0,0%	0,0%	12,4%
16. Conservas de carne o pescado	0,0%	0,0%	0,0%	7,4%	0,0%	0,0%	0,0%	0,0%	7,4%
17. Azúcares; artículos confitería	0,0%	0,0%	0,0%	1,9%	0,0%	0,0%	0,0%	0,0%	1,9%
18. Cacao y sus preparaciones	3,5%	0,0%	0,0%	3,2%	0,0%	0,0%	0,0%	0,0%	6,7%
19. Produc. de cereales, de pastelería	1,4%	0,0%	0,0%	5,1%	0,0%	0,0%	0,0%	0,0%	6,5%
20. Conservas verdura o fruta; zumo	0,0%	0,0%	0,0%	0,2%	0,0%	0,0%	0,0%	0,0%	0,2%
21. Preparac. alimenticias diversas	0,6%	0,0%	0,0%	3,7%	0,0%	0,0%	0,0%	0,0%	4,2%
22. Bebidas todo tipo (exc. zumos)	0,0%	0,0%	0,0%	2,3%	0,0%	0,0%	0,0%	0,0%	2,3%
23. Residuos industria alimentaria	0,0%	0,0%	0,0%	0,0%	0,0%	0,0%	0,0%	0,0%	0,0%
24. Tabaco y sus sucedáneos	0,0%	0,0%	0,0%	0,0%	0,0%	0,0%	0,0%	0,0%	0,0%
25. Sal, yeso, piedras s/ trabajar	0,0%	0,0%	0,0%	7,1%	0,0%	0,0%	0,0%	0,0%	7,2%
26. Minerales, escorias y cenizas	0,0%	0,0%	0,0%	26,9%	0,0%	0,0%	0,0%	0,0%	26,9%
27. Combustibles, aceite mineral	0,0%	0,0%	0,0%	8,1%	0,0%	0,0%	0,0%	0,0%	8,1%
28. Product. químicos inorgánicos	0,7%	0,0%	1,5%	39,7%	0,0%	0,0%	0,0%	0,0%	41,9%
29. Productos químicos orgánicos	0,0%	0,0%	0,0%	38,3%	0,0%	0,0%	0,0%	0,0%	38,3%
30. Productos farmacéuticos	0,3%	0,0%	0,0%	17,0%	0,0%	0,0%	0,0%	0,0%	17,3%
31. Abonos	0,0%	0,0%	0,0%	0,0%	0,0%	0,0%	0,0%	0,0%	0,0%
32. Tanino; materias colorantes; pintura	0,0%	0,0%	0,0%	55,6%	0,0%	0,0%	0,0%	0,0%	55,7%
33. Aceites esenciales; perfumer.	0,0%	0,0%	0,0%	22,3%	0,0%	0,0%	0,0%	0,0%	22,3%
34. Jabones; lubricantes; ceras	0,0%	0,0%	0,0%	8,1%	0,0%	0,2%	0,0%	0,0%	8,4%
35. Materias albuminóideas; colas	0,0%	0,0%	0,0%	36,2%	0,0%	0,0%	0,0%	0,0%	36,2%
36. Pólvoras y explosivos	0,0%	0,0%	0,0%	0,0%	0,0%	0,0%	0,0%	0,0%	0,0%
37. Prod. fotográf. o cinemat.	0,0%	0,0%	0,0%	23,0%	0,0%	0,0%	0,0%	0,0%	23,1%
38. Otros productos químicos	0,3%	0,0%	0,0%	26,6%	0,0%	0,0%	0,0%	0,0%	26,8%
39. Mat. plásticas; sus manufact.	0,2%	0,0%	0,0%	23,3%	0,0%	0,0%	0,0%	0,0%	23,6%
40. Caucho y sus manufacturas	0,5%	0,0%	0,0%	16,5%	0,0%	0,1%	0,0%	0,0%	17,1%
41. Pieles (exc. peleter.); cueros	0,6%	0,0%	0,0%	3,3%	0,0%	0,0%	0,0%	0,0%	3,9%
42. Manufact. de cuero, marroquinería	0,0%	0,0%	0,0%	4,0%	0,0%	0,0%	0,0%	0,0%	4,0%
43. Peletería y sus confecciones	0,0%	0,0%	0,0%	3,5%	0,0%	0,0%	0,0%	0,0%	3,5%
44. Madera y sus manufacturas	2,8%	0,0%	0,0%	8,5%	0,0%	0,0%	0,0%	0,0%	11,3%
45. Corcho y sus manufacturas	0,0%	0,0%	0,0%	0,3%	0,0%	0,0%	0,0%	0,0%	0,3%
46. Manufacturas de cestería	0,0%	0,0%	0,0%	6,7%	0,0%	0,0%	0,0%	0,0%	6,7%
47. Pasta de madera; papel recicl.	0,0%	0,0%	0,0%	1,1%	0,0%	0,0%	0,0%	0,0%	1,1%
48. Papel, cartón; sus manufact.	0,3%	0,0%	0,2%	22,9%	0,0%	0,1%	0,0%	0,0%	23,5%
49. Libros; publicac.; artes gráficas	0,0%	0,0%	0,0%	18,7%	0,0%	3,5%	0,0%	0,0%	22,2%
50. Seda	0,0%	0,0%	0,0%	0,0%	0,0%	0,0%	0,0%	0,0%	0,0%
51. Lana y pelo fino	0,0%	0,0%	0,0%	0,1%	0,0%	0,0%	0,0%	0,0%	0,1%
52. Algodón	0,7%	0,0%	0,0%	0,6%	0,0%	0,0%	0,0%	0,0%	1,3%
53. Otras fibras textiles vegetales	0,0%	0,0%	0,0%	0,6%	0,0%	0,0%	0,0%	0,0%	0,6%
54. Filamentos sintéticos o artificiales	0,3%	0,0%	0,0%	1,3%	0,0%	0,0%	0,0%	0,0%	1,6%
55. Fibras sinté., artif. dicont.	1,7%	0,0%	0,0%	7,5%	0,0%	0,0%	0,0%	0,0%	9,2%
56. Fieltro, tela s/ tejer; cordelería	0,0%	0,0%	0,0%	16,6%	0,0%	0,0%	0,0%	0,0%	16,6%
57. Alfombras; revesti. textiles suelo	0,0%	0,0%	0,0%	53,4%	0,0%	0,0%	0,0%	0,0%	53,4%
58. Terciopelo; c/ bucles; tapicería	25,9%	0,0%	0,0%	0,4%	0,0%	0,0%	0,0%	0,0%	26,3%
59. Tejidos técnicos, recubiertos	0,0%	0,0%	0,0%	12,1%	0,1%	0,1%	0,0%	0,0%	12,2%
60. Tejidos de punto	9,2%	0,0%	0,0%	8,5%	0,0%	0,0%	0,0%	0,0%	17,6%
61. Prendas de vestir, de punto	0,0%	0,0%	0,0%	5,7%	0,0%	0,0%	0,0%	0,0%	5,7%
62. Prendas de vestir, no de punto	0,0%	0,0%	0,0%	1,3%	0,0%	0,0%	0,0%	0,0%	1,3%
63. Artic. textil-hogar; prendería	0,0%	0,0%	0,0%	2,1%	0,0%	0,0%	0,0%	0,0%	2,1%
64. Calzado; sus partes	0,0%	0,0%	0,0%	0,0%	0,0%	0,0%	0,0%	0,0%	0,0%
65. Artículos de sombrerería	0,0%	0,0%	0,0%	26,1%	0,0%	0,9%	0,0%	0,0%	27,0%
66. Paraguas; sombrillas; bastones	0,0%	0,0%	0,0%	9,7%	0,0%	0,0%	0,0%	0,0%	9,7%
67. Plumas y plumón preparados	0,0%	0,0%	0,0%	11,1%	0,0%	0,0%	0,0%	0,0%	11,1%
68. Manufacturas de piedra, yeso	0,0%	0,0%	0,0%	17,5%	0,0%	0,2%	0,0%	0,0%	17,7%
69. Productos cerámicos	9,1%	0,0%	0,0%	13,3%	0,0%	0,1%	0,0%	0,0%	22,6%
70. Vidrio y sus manufacturas	0,1%	0,0%	0,0%	17,4%	0,0%	0,0%	0,0%	0,0%	17,5%
71. Piedra, metal. preciosos, joyer.	0,2%	0,0%	0,0%	18,7%	0,0%	0,0%	0,0%	0,0%	18,9%
72. Fundición, hierro y acero	2,0%	0,1%	0,0%	20,1%	0,0%	0,0%	0,0%	0,0%	22,2%
73. Manuf. fundic., hier./acero	0,4%	0,0%	0,0%	38,5%	0,3%	0,2%	0,0%	0,0%	39,3%
74. Cobre y sus manufacturas	0,1%	0,0%	0,0%	10,9%	0,0%	0,0%	0,0%	0,0%	11,0%
75. Niquel y sus manufacturas	1,8%	0,0%	0,0%	68,3%	0,0%	0,0%	0,0%	0,0%	70,2%
76. Aluminio y sus manufacturas	0,9%	0,0%	0,0%	2,4%	0,0%	0,0%	0,0%	0,0%	3,3%
77. Plomo y sus manufacturas	0,0%	0,0%	0,0%	5,2%	0,0%	0,0%	0,0%	0,0%	5,2%
78. Cinc y sus manufacturas	0,0%	0,0%	0,0%	0,0%	0,0%	0,0%	0,0%	0,0%	0,0%
79. Estaño y sus manufacturas	0,0%	0,0%	0,0%	0,0%	0,0%	0,0%	0,0%	0,0%	0,0%
80. Otros metal. comunes; cermets	0,0%	0,0%	0,0%	0,0%	0,0%	0,0%	0,0%	0,0%	0,0%
81. Herramient. y cuchill. metálic.	0,1%	0,0%	0,0%	28,3%	0,1%	0,1%	0,0%	0,0%	28,6%
82. Manufact. diversas de metales	1,9%	0,0%	0,0%	29,6%	0,1%	0,0%	0,0%	0,0%	31,6%
83. Máquinas y aparatos mecánicos	0,2%	0,0%	0,0%	36,5%	0,3%	1,5%	0,0%	0,0%	38,4%
84. Aparatos y material eléctricos	0,1%	0,0%	0,0%	19,0%	0,5%	0,4%	0,0%	0,0%	19,9%
85. Vehículos, material ferroviarios	0,4%	0,0%	0,0%	5,2%	0,0%	0,0%	0,0%	0,0%	5,6%
86. Vehículos automóviles, tractores	0,1%	0,0%	0,0%	92,0%	0,0%	0,0%	0,0%	0,0%	92,1%
87. Aeronaves; vehículos espaciales	0,0%	0,0%	0,0%	2,5%	0,2%	0,0%	0,0%	0,0%	2,7%
88. Barcos y embarcaciones	0,0%	0,0%	0,0%	37,5%	0,0%	0,0%	0,0%	0,0%	37,5%
89. Aparatos ópticos, medida, médicos	0,1%	0,0%	0,0%	46,8%	1,6%	2,4%	0,0%	0,0%	50,8%
90. Relojería	0,0%	0,0%	0,0%	57,5%	0,0%	3,7%	0,0%	0,0%	61,1%
91. Instrumentos musicales	0,0%	0,0%	0,0%	31,7%	0,0%	0,0%	0,0%	0,0%	31,8%
92. Armas y municiones; accesorios	0,0%	0,0%	0,0%	0,0%	0,0%	0,0%	0,0%	0,0%	0,0%
93. Muebles, sillas, lámparas	0,8%	0,0%	0,0%	9,5%	0,0%	0,3%	0,0%	0,0%	10,6%
94. Juguetes, juegos, artic. deportivos	0,0%	0,0%	0,0%	57,7%	0,0%	0,0%	0,0%	0,0%	57,8%
95. Manufacturas diversas	0,2%	0,0%	0,0%	22,4%	0,0%	0,0%	0,0%	0,0%	22,7%
96. Objetos de arte; antigüedades	0,0%	0,0%	0,0%	0,0%	0,0%	0,0%	0,0%	0,0%	0,0%
97. Conjunt. Indust. (regl. 840/96)	0,0%	0,0%	0,0%	5,4%	0,0%	0,0%	0,0%	0,0%	5,4%
98. Conjunt. de otros productos	0,0%	0,0%	0,0%	5,8%	0,0%	0,0%	0,0%	0,0%	5,8%
Total general	0,3%	0,0%	0,0%	51,3%	0,1%	0,4%	0,0%	0,0%	52,2%

CATALUÑA

% Comercio exterior con Alemania por modo transporte / Comercio exterior con Alemania

Capítulo	CATALUÑA								Total	
	Desconocido	Marítimo	Ferrocarril	Carretera	Aire	Envío postal	Inst. fija transp.	Naveg. interna		Propulsión propia
01. Animales vivos	8,2%	0,0%	0,0%	91,8%	0,0%	0,0%	0,0%	0,0%	0,0%	100,0%
02. Carne y despojos comestibles	3,8%	0,0%	0,0%	96,2%	0,0%	0,0%	0,0%	0,0%	0,0%	100,0%
03. Pescados, crustáceos, moluscos	15,5%	0,0%	0,0%	84,4%	0,0%	0,0%	0,0%	0,0%	0,0%	100,0%
04. Leche, productos lácteos; huevos	3,8%	0,0%	0,0%	95,6%	0,6%	0,0%	0,0%	0,0%	0,0%	100,0%
05. Otros productos de origen animal	30,3%	0,0%	0,0%	69,7%	0,0%	0,0%	0,0%	0,0%	0,0%	100,0%
06. Plantas vivas; prod. floricultura	54,9%	0,0%	0,0%	45,1%	0,0%	0,0%	0,0%	0,0%	0,0%	100,0%
07. Legumbres, hortalizas, s/ conserv.	9,8%	0,0%	0,0%	90,1%	0,1%	0,0%	0,0%	0,0%	0,0%	100,0%
08. Frutas/frutos, s/ conserv.	9,5%	0,0%	0,0%	90,5%	0,0%	0,0%	0,0%	0,0%	0,0%	100,0%
09. Café, té, yerba mate y especias	6,9%	0,0%	0,0%	93,1%	0,0%	0,0%	0,0%	0,0%	0,0%	100,0%
10. Cereales	0,5%	33,9%	0,0%	65,7%	0,0%	0,0%	0,0%	0,0%	0,0%	100,0%
11. Product. de la molinería; malta	3,4%	0,1%	0,0%	96,5%	0,0%	0,0%	0,0%	0,0%	0,0%	100,0%
12. Semillas oleag.; plantas industriales	34,1%	0,0%	0,0%	61,6%	0,0%	4,4%	0,0%	0,0%	0,0%	100,0%
13. Jugos y extractos vegetales	4,4%	0,0%	0,7%	91,9%	0,1%	2,9%	0,0%	0,0%	0,0%	100,0%
14. Materias trenzables	1,3%	0,0%	0,0%	98,7%	0,0%	0,0%	0,0%	0,0%	0,0%	100,0%
15. Grasas, aceite animal o vegetal	10,4%	0,6%	0,9%	88,2%	0,0%	0,0%	0,0%	0,0%	0,0%	100,0%
16. Conservas de carne o pescado	5,9%	0,6%	0,0%	93,3%	0,2%	0,0%	0,0%	0,0%	0,0%	100,0%
17. Azúcares; artículos confitería	0,8%	0,0%	0,0%	99,2%	0,0%	0,0%	0,0%	0,0%	0,0%	100,0%
18. Cacao y sus preparaciones	0,2%	0,0%	0,0%	99,8%	0,0%	0,0%	0,0%	0,0%	0,0%	100,0%
19. Product. de cereales, de pastelería	4,4%	0,0%	0,0%	95,6%	0,0%	0,0%	0,0%	0,0%	0,0%	100,0%
20. Conservas verdura o fruta; zumo	1,2%	0,0%	0,0%	98,8%	0,0%	0,0%	0,0%	0,0%	0,0%	100,0%
21. Preparac. alimenticias diversas	6,6%	0,8%	0,0%	92,7%	0,0%	0,0%	0,0%	0,0%	0,0%	100,0%
22. Bebidas todo tipo (exc. zumos)	2,8%	0,0%	1,2%	96,0%	0,0%	0,0%	0,0%	0,0%	0,0%	100,0%
23. Residuos industria alimentaria	11,0%	0,0%	0,0%	89,0%	0,0%	0,0%	0,0%	0,0%	0,0%	100,0%
24. Tabaco y sus sucedáneos	0,0%	0,0%	0,0%	100,0%	0,0%	0,0%	0,0%	0,0%	0,0%	100,0%
25. Sal, yeso, piedras s/ trabajar	9,1%	0,0%	0,0%	90,8%	0,0%	0,0%	0,0%	0,0%	0,0%	100,0%
26. Minerales, escorias y cenizas	1,8%	1,5%	0,0%	96,7%	0,0%	0,0%	0,0%	0,0%	0,0%	100,0%
27. Combustibles, aceite mineral	3,2%	51,6%	1,3%	43,9%	0,0%	0,0%	0,0%	0,0%	0,0%	100,0%
28. Product. químicos inorgánicos	5,9%	0,5%	0,1%	91,1%	0,0%	0,0%	2,4%	0,0%	0,0%	100,0%
29. Productos químicos orgánicos	2,8%	5,0%	1,5%	90,3%	0,2%	0,0%	0,0%	0,0%	0,0%	100,0%
30. Productos farmacéuticos	1,1%	0,0%	0,0%	95,4%	3,5%	0,0%	0,0%	0,0%	0,0%	100,0%
31. Abonos	3,5%	20,1%	0,0%	76,4%	0,0%	0,0%	0,0%	0,0%	0,0%	100,0%
32. Tanino; materias colorantes; pintura	5,2%	0,7%	0,0%	94,1%	0,0%	0,0%	0,0%	0,0%	0,0%	100,0%
33. Aceites esenciales; perfumer.	4,5%	7,9%	0,0%	87,5%	0,0%	0,0%	0,0%	0,0%	0,0%	100,0%
34. Jabones; lubricantes; ceras	3,4%	1,8%	0,0%	94,7%	0,0%	0,0%	1,1%	0,0%	0,0%	100,0%
35. Materias albuminóideas; colas	8,7%	5,6%	0,0%	85,4%	0,3%	0,0%	0,0%	0,0%	0,0%	100,0%
36. Pólvoras y explosivos	52,2%	0,0%	0,0%	47,8%	0,0%	0,0%	0,0%	0,0%	0,0%	100,0%
37. Prod. fotográf. o cinemat.	1,3%	0,0%	0,0%	98,6%	0,0%	0,0%	0,0%	0,0%	0,0%	100,0%
38. Otros productos químicos	2,3%	0,3%	4,5%	91,9%	0,9%	0,1%	0,0%	0,0%	0,0%	100,0%
39. Mat. plásticas; sus manufact.	4,8%	0,1%	1,7%	92,8%	0,2%	0,0%	0,1%	0,4%	0,0%	100,0%
40. Caucho y sus manufacturas	2,8%	0,0%	0,9%	96,1%	0,1%	0,0%	0,0%	0,1%	0,0%	100,0%
41. Pieles (exc. peleter.); cueros	5,2%	0,6%	0,0%	94,0%	0,1%	0,0%	0,0%	0,0%	0,0%	100,0%
42. Manufact. de cuero, marroquinería	4,6%	0,0%	0,0%	95,3%	0,0%	0,0%	0,0%	0,0%	0,0%	100,0%
43. Peletería y sus confecciones	6,2%	0,0%	0,0%	91,9%	1,6%	0,2%	0,0%	0,0%	0,0%	100,0%
44. Madera y sus manufacturas	16,4%	0,0%	0,2%	83,4%	0,0%	0,0%	0,0%	0,0%	0,0%	100,0%
45. Corcho y sus manufacturas	0,2%	0,0%	0,0%	99,8%	0,0%	0,0%	0,0%	0,0%	0,0%	100,0%
46. Manufacturas de cestería	1,2%	0,0%	0,0%	98,8%	0,0%	0,1%	0,0%	0,0%	0,0%	100,0%
47. Pasta de madera; papel recicl.	4,6%	0,0%	0,0%	95,4%	0,0%	0,0%	0,0%	0,0%	0,0%	100,0%
48. Papel, cartón; sus manufact.	4,1%	0,1%	0,2%	95,5%	0,0%	0,0%	0,0%	0,0%	0,0%	100,0%
49. Libros; publicac.; artes gráficas	7,7%	0,0%	0,0%	87,0%	3,1%	2,0%	0,0%	0,0%	0,1%	100,0%
50. Seda	1,8%	0,0%	0,0%	97,0%	1,2%	0,0%	0,0%	0,0%	0,0%	100,0%
51. Lana y pelo fino	28,5%	0,0%	0,0%	71,4%	0,1%	0,0%	0,0%	0,0%	0,0%	100,0%
52. Algodón	13,0%	0,1%	0,0%	86,8%	0,1%	0,0%	0,0%	0,0%	0,0%	100,0%
53. Otras fibras textiles vegetales	12,4%	0,0%	0,0%	87,5%	0,0%	0,1%	0,0%	0,0%	0,0%	100,0%
54. Filamentos sintéticos o artificiales	9,6%	0,0%	0,0%	90,3%	0,0%	0,0%	0,0%	0,0%	0,0%	100,0%
55. Fibras sinté., artif. dicont.	9,7%	0,0%	0,0%	90,3%	0,0%	0,0%	0,0%	0,0%	0,0%	100,0%
56. Fieltro, tela s/ tejer; cordelería	9,6%	0,0%	0,0%	90,4%	0,0%	0,0%	0,0%	0,0%	0,0%	100,0%
57. Alfombras; revest. textiles suelo	4,6%	0,0%	0,0%	95,4%	0,0%	0,0%	0,0%	0,0%	0,0%	100,0%
58. Terciopelo; c/ bucles; tapicería	9,1%	0,0%	0,0%	89,5%	1,2%	0,1%	0,0%	0,0%	0,0%	100,0%
59. Tejidos técnicos, recubiertos	2,0%	0,0%	0,0%	97,9%	0,1%	0,0%	0,0%	0,0%	0,0%	100,0%
60. Tejidos de punto	4,9%	0,0%	0,0%	94,8%	0,1%	0,0%	0,0%	0,0%	0,0%	100,0%
61. Prendas de vestir, de punto	8,4%	0,0%	0,0%	91,6%	0,0%	0,0%	0,0%	0,0%	0,0%	100,0%
62. Prendas de vestir, no de punto	7,7%	0,0%	0,0%	92,2%	0,0%	0,0%	0,0%	0,0%	0,0%	100,0%
63. Artic. textil-hogar; prendería	5,6%	0,0%	0,3%	94,0%	0,0%	0,0%	0,0%	0,0%	0,0%	100,0%
64. Calzado; sus partes	6,3%	0,0%	0,0%	93,7%	0,0%	0,0%	0,0%	0,0%	0,0%	100,0%
65. Artículos de sombrerería	13,5%	0,0%	0,0%	86,5%	0,0%	0,0%	0,0%	0,0%	0,0%	100,0%
66. Paraguas; sombrillas; bastones	4,0%	0,0%	0,0%	96,0%	0,0%	0,0%	0,0%	0,0%	0,0%	100,0%
67. Plumás y plumón preparados	33,6%	0,0%	0,0%	66,1%	0,3%	0,0%	0,0%	0,0%	0,0%	100,0%
68. Manufacturas de piedra, yeso	7,3%	0,0%	0,0%	92,4%	0,2%	0,1%	0,0%	0,0%	0,0%	100,0%
69. Productos cerámicos	10,7%	0,0%	0,0%	89,1%	0,1%	0,0%	0,0%	0,0%	0,0%	100,0%
70. Vidrio y sus manufacturas	10,2%	0,0%	0,0%	89,6%	0,1%	0,1%	0,0%	0,0%	0,0%	100,0%
71. Piedra, metal. preciosos, joyer.	2,3%	0,0%	0,0%	69,9%	20,7%	7,2%	0,0%	0,0%	0,0%	100,0%
72. Fundición, hierro y acero	2,8%	26,1%	3,4%	67,6%	0,0%	0,0%	0,0%	0,0%	0,0%	100,0%
73. Manuf. fundic., hier./acero	8,4%	0,4%	0,3%	90,4%	0,3%	0,0%	0,0%	0,0%	0,0%	100,0%
74. Cobre y sus manufacturas	5,3%	0,0%	0,0%	94,0%	0,7%	0,0%	0,0%	0,0%	0,0%	100,0%
75. Níquel y sus manufacturas	28,0%	0,0%	0,0%	71,8%	0,2%	0,0%	0,0%	0,0%	0,0%	100,0%
76. Aluminio y sus manufacturas	4,4%	0,0%	0,1%	95,4%	0,1%	0,0%	0,0%	0,0%	0,0%	100,0%
77. Plomo y sus manufacturas	0,7%	0,0%	0,0%	99,3%	0,0%	0,0%	0,0%	0,0%	0,0%	100,0%
78. Cinc y sus manufacturas	28,6%	0,0%	0,0%	70,2%	1,2%	0,0%	0,0%	0,0%	0,0%	100,0%
80. Estaño y sus manufacturas	0,3%	0,0%	0,0%	99,7%	0,0%	0,0%	0,0%	0,0%	0,0%	100,0%
81. Otros metal. comunes; cermets	0,1%	0,0%	0,0%	99,6%	0,0%	0,3%	0,0%	0,0%	0,0%	100,0%
82. Herramient. y cuchill. metálic.	11,2%	0,0%	0,5%	79,8%	7,9%	0,5%	0,0%	0,0%	0,0%	100,0%
83. Manufact. diversas de metales	2,0%	0,0%	0,0%	97,9%	0,0%	0,0%	0,0%	0,0%	0,0%	100,0%
84. Máquinas y aparatos mecánicos	7,4%	0,2%	0,2%	90,4%	1,7%	0,2%	0,0%	0,0%	0,0%	100,0%
85. Aparatos y material eléctricos	4,1%	0,1%	0,1%	94,8%	0,9%	0,0%	0,0%	0,0%	0,0%	100,0%
86. Vehículos, material ferroviarios	0,2%	0,0%	0,0%	99,8%	0,0%	0,0%	0,0%	0,0%	0,0%	100,0%
87. Vehículos automóviles, tractores	0,6%	0,9%	0,0%	98,4%	0,0%	0,0%	0,0%	0,0%	0,1%	100,0%
88. Aeronaves; vehículos espaciales	41,3%	0,0%	0,0%	27,9%	20,7%	0,0%	0,0%	10,2%	0,0%	100,0%
89. Barcos y embarcaciones	0,9%	13,6%	0,0%	85,4%	0,0%	0,0%	0,0%	0,0%	0,0%	100,0%
90. Aparatos ópticos, medida, médicos	5,3%	0,0%	0,0%	89,4%	5,0%	0,2%	0,0%	0,0%	0,0%	100,0%
91. Relojería	2,3%	0,0%	0,3%	92,3%	5,1%	0,0%	0,0%	0,0%	0,0%	100,0%
92. Instrumentos musicales	62,4%	0,0%	0,0%	31,3%	0,0%	6,2%	0,0%	0,0%	0,0%	100,0%
93. Armas y municiones; accesorios	15,0%	0,0%	0,0%	85,0%	0,0%	0,0%	0,0%	0,0%	0,0%	100,0%
94. Muebles, sillas, lámparas	8,0%	0,0%	0,0%	91,5%	0,0%	0,5%	0,0%	0,0%	0,0%	100,0%
95. Juguetes, juegos, artic. deportivos	19,0%	0,1%	0,0%	80,4%	0,3%	0,2%	0,0%	0,0%	0,0%	100,0%
96. Manufacturas diversas	3,1%	0,0%	0,2%	96,2%	0,4%	0,1%	0,0%	0,0%	0,0%	100,0%
97. Objetos de arte; antigüedades	5,3%	0,1%	0,0%	93,6%	0,9%	0,1%	0,0%	0,0%	0,0%	100,0%
98. Conjunt. Indust. (regl. 840/96)	-	-	-	-	-	-	-	-	-	-
99. Conjunt. de otros productos	1,5%	0,0%	0,0%	98,5%	0,0%	0,0%	0,0%	0,0%	0,0%	100,0%
Total general	3,8%	1,2%	0,4%	93,7%	0,8%	0,1%	0,0%	0,0%	0,0%	100,0%

Impacto del peaje para camiones en Alemania sobre la competitividad de las empresas españolas

% Comercio exterior con Alemania de la C.A. por modo transporte / Comercio exterior total de la C.A.

Capítulo	CATALUÑA									Total
	Desconocido	Marítimo	Ferrocarril	Carretera	Aire	Envío postal	Inst. fija transp.	Naveg. interna	Propulsión propia	
01. Animales vivos	0,7%	0,0%	0,0%	7,8%	0,0%	0,0%	0,0%	0,0%	0,0%	8,5%
02. Carne y despojos comestibles	0,7%	0,0%	0,0%	17,5%	0,0%	0,0%	0,0%	0,0%	0,0%	18,2%
03. Pescados, crustáceos, moluscos	0,3%	0,0%	0,0%	1,8%	0,0%	0,0%	0,0%	0,0%	0,0%	2,2%
04. Leche, productos lácteos; huevos	0,8%	0,0%	0,0%	19,9%	0,1%	0,0%	0,0%	0,0%	0,0%	20,9%
05. Otros productos de origen animal	4,2%	0,0%	0,0%	9,6%	0,0%	0,0%	0,0%	0,0%	0,0%	13,8%
06. Plantas vivas; prod. floricultura	1,0%	0,0%	0,0%	0,8%	0,0%	0,0%	0,0%	0,0%	0,0%	1,8%
07. Legumbres, hortalizas, s/ conserv.	0,4%	0,0%	0,0%	3,5%	0,0%	0,0%	0,0%	0,0%	0,0%	3,9%
08. Frutas/frutos, s/ conserv.	1,4%	0,0%	0,0%	13,2%	0,0%	0,0%	0,0%	0,0%	0,0%	14,5%
09. Café, té, yerba mate y especias	0,7%	0,0%	0,0%	9,9%	0,0%	0,0%	0,0%	0,0%	0,0%	10,6%
10. Cereales	0,0%	2,2%	0,0%	4,2%	0,0%	0,0%	0,0%	0,0%	0,0%	6,4%
11. Product. de la molinería; malta	0,5%	0,0%	0,0%	14,1%	0,0%	0,0%	0,0%	0,0%	0,0%	14,7%
12. Semillas oleagi.; plantas industriales	0,2%	0,0%	0,0%	0,4%	0,0%	0,0%	0,0%	0,0%	0,0%	0,6%
13. Jugos y extractos vegetales	0,7%	0,0%	0,0%	15,2%	0,0%	0,5%	0,0%	0,0%	0,0%	16,5%
14. Materias trenzables	0,0%	0,0%	0,0%	1,5%	0,0%	0,0%	0,0%	0,0%	0,0%	1,6%
15. Grasas, aceite animal o vegetal	0,3%	0,0%	0,0%	2,7%	0,0%	0,0%	0,0%	0,0%	0,0%	3,1%
16. Conservas de carne o pescado	1,3%	0,1%	0,0%	20,3%	0,0%	0,0%	0,0%	0,0%	0,0%	21,7%
17. Azúcares; artículos confitería	0,1%	0,0%	0,0%	14,4%	0,0%	0,0%	0,0%	0,0%	0,0%	14,5%
18. Cacao y sus preparaciones	0,0%	0,0%	0,0%	9,9%	0,0%	0,0%	0,0%	0,0%	0,0%	9,9%
19. Product. de cereales, de pastelería	0,6%	0,0%	0,0%	13,4%	0,0%	0,0%	0,0%	0,0%	0,0%	14,1%
20. Conservas verdura o fruta; zumo	0,3%	0,0%	0,0%	23,4%	0,0%	0,0%	0,0%	0,0%	0,0%	23,7%
21. Preparac. alimenticias diversas	0,8%	0,1%	0,0%	11,4%	0,0%	0,0%	0,0%	0,0%	0,0%	12,3%
22. Bebidas todo tipo (exc. zumos)	0,6%	0,0%	0,2%	20,1%	0,0%	0,0%	0,0%	0,0%	0,0%	20,9%
23. Residuos industria alimentaria	0,3%	0,0%	0,0%	2,0%	0,0%	0,0%	0,0%	0,0%	0,0%	2,3%
24. Tabaco y sus sucedáneos	0,0%	0,0%	0,0%	47,4%	0,0%	0,0%	0,0%	0,0%	0,0%	47,4%
25. Sal, yeso, piedras s/ trabajar	0,4%	0,0%	0,0%	4,4%	0,0%	0,0%	0,0%	0,0%	0,0%	4,8%
26. Minerales, escorias y cenizas	0,5%	0,4%	0,0%	25,0%	0,0%	0,0%	0,0%	0,0%	0,0%	25,8%
27. Combustibles, aceite mineral	0,0%	0,5%	0,0%	0,4%	0,0%	0,0%	0,0%	0,0%	0,0%	1,0%
28. Product. químicos inorgánicos	1,2%	0,1%	0,0%	18,1%	0,0%	0,0%	0,0%	0,5%	0,0%	19,9%
29. Productos químicos orgánicos	0,4%	0,7%	0,2%	11,8%	0,0%	0,0%	0,0%	0,0%	0,0%	13,1%
30. Productos farmacéuticos	0,2%	0,0%	0,0%	19,2%	0,7%	0,0%	0,0%	0,0%	0,0%	20,1%
31. Abonos	0,3%	1,9%	0,0%	7,1%	0,0%	0,0%	0,0%	0,0%	0,0%	9,3%
32. Tanino; materias colorantes; pintura	1,2%	0,2%	0,0%	21,1%	0,0%	0,0%	0,0%	0,0%	0,0%	22,5%
33. Aceites esenciales; perfumer.	0,6%	1,0%	0,0%	10,8%	0,0%	0,0%	0,0%	0,0%	0,0%	12,4%
34. Jabones; lubricantes; ceras	0,7%	0,3%	0,0%	18,7%	0,0%	0,0%	0,0%	0,0%	0,0%	19,7%
35. Materias albuminóideas; colas	1,8%	1,1%	0,0%	17,6%	0,1%	0,0%	0,0%	0,0%	0,0%	20,6%
36. Pólvoras y explosivos	5,1%	0,0%	0,0%	4,6%	0,0%	0,0%	0,0%	0,0%	0,0%	9,7%
37. Prod. fotográf. o cinemat.	0,3%	0,0%	0,0%	25,4%	0,0%	0,0%	0,0%	0,0%	0,0%	25,8%
38. Otros productos químicos	0,5%	0,1%	1,0%	20,7%	0,2%	0,0%	0,0%	0,0%	0,0%	22,5%
39. Mat. plásticas; sus manufact.	0,9%	0,0%	0,3%	17,2%	0,0%	0,0%	0,0%	0,0%	0,1%	18,6%
40. Caucho y sus manufacturas	0,6%	0,0%	0,2%	22,4%	0,0%	0,0%	0,0%	0,0%	0,0%	23,3%
41. Pieles (exc. peleter.); cueros	0,2%	0,0%	0,0%	3,1%	0,0%	0,0%	0,0%	0,0%	0,0%	3,3%
42. Manufact. de cuero, marroquinería	0,2%	0,0%	0,0%	3,9%	0,0%	0,0%	0,0%	0,0%	0,0%	4,1%
43. Peletería y sus confecciones	0,3%	0,0%	0,0%	3,8%	0,1%	0,0%	0,0%	0,0%	0,0%	4,1%
44. Madera y sus manufacturas	1,8%	0,0%	0,0%	9,4%	0,0%	0,0%	0,0%	0,0%	0,0%	11,3%
45. Corcho y sus manufacturas	0,0%	0,0%	0,0%	4,7%	0,0%	0,0%	0,0%	0,0%	0,0%	4,7%
46. Manufacturas de cestería	0,0%	0,0%	0,0%	4,0%	0,0%	0,0%	0,0%	0,0%	0,0%	4,1%
47. Pasta de madera; papel recicl.	0,3%	0,0%	0,0%	6,6%	0,0%	0,0%	0,0%	0,0%	0,0%	6,9%
48. Papel, cartón; sus manufact.	0,5%	0,0%	0,0%	11,1%	0,0%	0,0%	0,0%	0,0%	0,0%	11,7%
49. Libros; publicac.; artes gráficas	0,7%	0,0%	0,0%	8,1%	0,3%	0,2%	0,0%	0,0%	0,0%	9,3%
50. Seda	0,2%	0,0%	0,0%	9,7%	0,1%	0,0%	0,0%	0,0%	0,0%	10,0%
51. Lana y pelo fino	3,0%	0,0%	0,0%	7,4%	0,0%	0,0%	0,0%	0,0%	0,0%	10,4%
52. Algodón	1,3%	0,0%	0,0%	8,5%	0,0%	0,0%	0,0%	0,0%	0,0%	9,8%
53. Otras fibras textiles vegetales	0,5%	0,0%	0,0%	3,5%	0,0%	0,0%	0,0%	0,0%	0,0%	4,0%
54. Filamentos sintéticos o artificiales	1,3%	0,0%	0,0%	12,3%	0,0%	0,0%	0,0%	0,0%	0,0%	13,6%
55. Fibras sinté., artif. dicont.	1,3%	0,0%	0,0%	11,8%	0,0%	0,0%	0,0%	0,0%	0,0%	13,1%
56. Fieltro, tela s/ tejer; cordelería	1,8%	0,0%	0,0%	17,2%	0,0%	0,0%	0,0%	0,0%	0,0%	19,0%
57. Alfombras; revestit. textiles suelo	0,2%	0,0%	0,0%	4,6%	0,0%	0,0%	0,0%	0,0%	0,0%	4,8%
58. Terciopelo; c/ bucles; tapicería	0,7%	0,0%	0,0%	7,1%	0,1%	0,0%	0,0%	0,0%	0,0%	7,9%
59. Tejidos técnicos, recubiertos	0,4%	0,0%	0,0%	21,0%	0,0%	0,0%	0,0%	0,0%	0,0%	21,4%
60. Tejidos de punto	0,5%	0,0%	0,0%	9,3%	0,0%	0,0%	0,0%	0,0%	0,0%	9,8%
61. Prendas de vestir, de punto	0,4%	0,0%	0,0%	4,6%	0,0%	0,0%	0,0%	0,0%	0,0%	5,1%
62. Prendas de vestir, no de punto	0,3%	0,0%	0,0%	4,0%	0,0%	0,0%	0,0%	0,0%	0,0%	4,4%
63. Artic. textil-hogar; prendería	0,5%	0,0%	0,0%	8,3%	0,0%	0,0%	0,0%	0,0%	0,0%	8,8%
64. Calzado; sus partes	0,3%	0,0%	0,0%	3,9%	0,0%	0,0%	0,0%	0,0%	0,0%	4,2%
65. Artículos de sombrerería	0,3%	0,0%	0,0%	1,9%	0,0%	0,0%	0,0%	0,0%	0,0%	2,2%
66. Paraguas; sombrillas; bastones	0,1%	0,0%	0,0%	2,9%	0,0%	0,0%	0,0%	0,0%	0,0%	3,1%
67. Plumaz y plumón preparados	0,7%	0,0%	0,0%	1,4%	0,0%	0,0%	0,0%	0,0%	0,0%	2,1%
68. Manufacturas de piedra, yeso	1,1%	0,0%	0,0%	13,9%	0,0%	0,0%	0,0%	0,0%	0,0%	15,1%
69. Productos cerámicos	1,0%	0,0%	0,0%	8,7%	0,0%	0,0%	0,0%	0,0%	0,0%	9,7%
70. Vidrio y sus manufacturas	1,5%	0,0%	0,0%	13,1%	0,0%	0,0%	0,0%	0,0%	0,0%	14,6%
71. Piedra, metal. preciosos, joyer.	0,2%	0,0%	0,0%	5,6%	1,7%	0,0%	0,0%	0,0%	0,0%	8,0%
72. Fundición, hierro y acero	0,3%	2,8%	0,4%	7,3%	0,0%	0,0%	0,0%	0,0%	0,0%	10,8%
73. Manuf. fundic., hier./acero	1,4%	0,1%	0,1%	15,2%	0,1%	0,0%	0,0%	0,0%	0,0%	16,8%
74. Cobre y sus manufacturas	0,9%	0,0%	0,0%	16,8%	0,1%	0,0%	0,0%	0,0%	0,0%	17,9%
75. Níquel y sus manufacturas	0,4%	0,0%	0,0%	1,0%	0,0%	0,0%	0,0%	0,0%	0,0%	1,3%
76. Aluminio y sus manufacturas	0,7%	0,0%	0,0%	14,5%	0,0%	0,0%	0,0%	0,0%	0,0%	15,2%
77. Plomo y sus manufacturas	0,2%	0,0%	0,0%	27,0%	0,0%	0,0%	0,0%	0,0%	0,0%	27,2%
78. Cinc y sus manufacturas	2,5%	0,0%	0,0%	6,1%	0,1%	0,0%	0,0%	0,0%	0,0%	8,7%
79. Estaño y sus manufacturas	0,0%	0,0%	0,0%	4,9%	0,0%	0,0%	0,0%	0,0%	0,0%	4,9%
80. Otros metal. comunes; cermets	0,0%	0,0%	0,0%	8,9%	0,0%	0,0%	0,0%	0,0%	0,0%	8,9%
81. Herramient. y cuchill. metálic.	3,3%	0,0%	0,1%	23,6%	2,3%	0,1%	0,0%	0,0%	0,0%	29,6%
82. Manufact. diversas de metales	0,4%	0,0%	0,0%	21,0%	0,0%	0,0%	0,0%	0,0%	0,0%	21,4%
83. Máquinas y aparatos mecánicos	1,4%	0,0%	0,0%	17,2%	0,3%	0,0%	0,0%	0,0%	0,0%	19,0%
84. Aparatos y material eléctricos	0,6%	0,0%	0,0%	14,7%	0,0%	0,1%	0,0%	0,0%	0,0%	15,5%
85. Vehículos, material ferroviarios	0,0%	0,0%	0,0%	6,5%	0,0%	0,0%	0,0%	0,0%	0,0%	6,5%
86. Vehículos automoviles, tractores	0,2%	0,3%	0,0%	32,3%	0,0%	0,0%	0,0%	0,0%	0,0%	32,8%
87. Aeronaves; vehículos espaciales	1,7%	0,0%	0,0%	1,1%	0,8%	0,0%	0,0%	0,0%	0,4%	4,1%
88. Barcos y embarcaciones	0,0%	0,4%	0,0%	2,4%	0,0%	0,0%	0,0%	0,0%	0,0%	2,8%
89. Aparatos ópticos, medida, médicos	1,0%	0,0%	0,0%	17,3%	1,0%	0,0%	0,0%	0,0%	0,0%	19,4%
90. Relojería	0,2%	0,0%	0,0%	6,7%	0,4%	0,0%	0,0%	0,0%	0,0%	7,3%
91. Instrumentos musicales	8,8%	0,0%	0,0%	4,4%	0,0%	0,9%	0,0%	0,0%	0,0%	14,1%
92. Armas y municiones; accesorios	0,6%	0,0%	0,0%	3,2%	0,0%	0,0%	0,0%	0,0%	0,0%	3,8%
93. Muebles, sillas, lámparas	0,7%	0,0%	0,0%	7,6%	0,0%	0,0%	0,0%	0,0%	0,0%	8,3%
94. Juguetes, juegos, artíc. deportivos	0,9%	0,0%	0,0%	4,0%	0,0%	0,0%	0,0%	0,0%	0,0%	5,0%
95. Manufacturas diversas	0,4%	0,0%	0,0%	13,8%	0,1%	0,0%	0,0%	0,0%	0,0%	14,3%
96. Objetos de arte; antigüedades	1,2%	0,0%	0,0%	20,7%	0,2%	0,0%	0,0%	0,0%	0,0%	22,1%
97. Conjunt. Indust. (regl. 840/96)	0,0%	0,0%	0,0%	0,0%	0,0%	0,0%	0,0%	0,0%	0,0%	0,0%
98. Conjunt. de otros productos	0,1%	0,0%	0,0%	7,4%	0,0%	0,0%	0,0%	0,0%	0,0%	7,5%
Total general	0,6%	0,2%	0,1%	15,9%	0,1%	0,0%	0,0%	0,0%	0,0%	16,9%

Impacto del peaje para camiones en Alemania sobre la competitividad de las empresas españolas

% Exportaciones a Alemania por modo transporte / Exportaciones a Alemania

Capítulo	CATALUÑA									Total
	Desconocido	Marítimo	Ferrocarril	Carretera	Aire	Envío Postal	Inst. fija transp.	Naveg. interna	Propulsión propia	
01. Animales vivos	18,9%	0,0%	0,0%	81,1%	0,0%	0,0%	0,0%	0,0%	0,0%	100,0%
02. Carne y despojos comestibles	3,8%	0,0%	0,0%	96,2%	0,0%	0,0%	0,0%	0,0%	0,0%	100,0%
03. Pescados, crustáceos, moluscos	43,6%	0,0%	0,0%	56,4%	0,0%	0,0%	0,0%	0,0%	0,0%	100,0%
04. Leche, productos lácteos; huevos	3,1%	0,0%	0,0%	96,9%	0,0%	0,0%	0,0%	0,0%	0,0%	100,0%
05. Otros productos de origen animal	37,6%	0,0%	0,0%	62,4%	0,0%	0,0%	0,0%	0,0%	0,0%	100,0%
06. Plantas vivas; prod. floricultura	62,0%	0,0%	0,0%	38,0%	0,0%	0,0%	0,0%	0,0%	0,0%	100,0%
07. Legumbres, hortalizas, s/ conserv.	7,8%	0,0%	0,0%	92,1%	0,2%	0,0%	0,0%	0,0%	0,0%	100,0%
08. Frutas/frutos, s/ conserv.	10,9%	0,0%	0,0%	89,1%	0,0%	0,0%	0,0%	0,0%	0,0%	100,0%
09. Café, té, yerba mate y especias	14,9%	0,0%	0,0%	85,1%	0,0%	0,0%	0,0%	0,0%	0,0%	100,0%
10. Cereales	3,2%	0,0%	0,0%	96,8%	0,0%	0,0%	0,0%	0,0%	0,0%	100,0%
11. Product. de la molinería; malta	0,0%	0,0%	0,0%	100,0%	0,0%	0,0%	0,0%	0,0%	0,0%	100,0%
12. Semillas oleagi., plantas industriales	12,7%	0,0%	0,0%	87,3%	0,0%	0,0%	0,0%	0,0%	0,0%	100,0%
13. Jugos y extractos vegetales	0,0%	0,0%	0,0%	99,9%	0,1%	0,0%	0,0%	0,0%	0,0%	100,0%
14. Materias trenzables	0,0%	0,0%	0,0%	100,0%	0,0%	0,0%	0,0%	0,0%	0,0%	100,0%
15. Grasas, aceite animal o vegetal	0,7%	1,7%	0,0%	97,5%	0,0%	0,0%	0,0%	0,0%	0,0%	100,0%
16. Conservas de carne o pescado	24,2%	2,8%	0,0%	73,0%	0,0%	0,0%	0,0%	0,0%	0,0%	100,0%
17. Azúcares; artículos confitería	1,2%	0,0%	0,0%	98,8%	0,0%	0,0%	0,0%	0,0%	0,0%	100,0%
18. Cacao y sus preparaciones	0,0%	0,0%	0,0%	100,0%	0,0%	0,0%	0,0%	0,0%	0,0%	100,0%
19. Produc. de cereales, de pastelería	2,3%	0,0%	0,0%	97,7%	0,0%	0,0%	0,0%	0,0%	0,0%	100,0%
20. Conservas verdura o fruta; zumo	0,9%	0,0%	0,0%	99,1%	0,0%	0,0%	0,0%	0,0%	0,0%	100,0%
21. Preparac. alimenticias diversas	1,6%	0,1%	0,3%	98,1%	0,0%	0,0%	0,0%	0,0%	0,0%	100,0%
22. Bebidas todo tipo (exc. zumos)	3,0%	0,0%	1,1%	95,8%	0,0%	0,0%	0,0%	0,0%	0,0%	100,0%
23. Residuos industria alimentaria	0,1%	0,0%	0,0%	99,9%	0,0%	0,0%	0,0%	0,0%	0,0%	100,0%
24. Tabaco y sus sucedáneos	0,0%	0,4%	0,0%	99,6%	0,0%	0,0%	0,0%	0,0%	0,0%	100,0%
25. Sal, yeso, piedras s/ trabajar	0,8%	0,0%	0,0%	99,2%	0,0%	0,0%	0,0%	0,0%	0,0%	100,0%
26. Minerales, escorias y cenizas	0,0%	98,2%	0,0%	1,8%	0,0%	0,0%	0,0%	0,0%	0,0%	100,0%
27. Combustibles, aceite mineral	0,6%	88,2%	0,0%	11,3%	0,0%	0,0%	0,0%	0,0%	0,0%	100,0%
28. Product. químicos inorgánicos	28,1%	4,2%	0,0%	67,7%	0,0%	0,0%	0,0%	0,0%	0,0%	100,0%
29. Productos químicos orgánicos	2,5%	1,7%	0,0%	95,3%	0,5%	0,0%	0,0%	0,0%	0,0%	100,0%
30. Productos farmacéuticos	1,1%	0,0%	0,0%	97,4%	1,5%	0,0%	0,0%	0,0%	0,0%	100,0%
31. Abonos	86,7%	0,0%	0,0%	13,3%	0,0%	0,0%	0,0%	0,0%	0,0%	100,0%
32. Tanino; materias colorantes; pintura	7,7%	0,8%	0,0%	91,5%	0,0%	0,0%	0,0%	0,0%	0,0%	100,0%
33. Aceites esenciales; perfumer.	1,6%	0,0%	0,0%	98,4%	0,0%	0,0%	0,0%	0,0%	0,0%	100,0%
34. Jabones; lubricantes; ceras	0,7%	0,3%	0,0%	99,0%	0,0%	0,0%	0,0%	0,0%	0,0%	100,0%
35. Materias albuminóideas; colas	10,3%	0,6%	0,0%	89,1%	0,0%	0,0%	0,0%	0,0%	0,0%	100,0%
36. Pólvoras y explosivos	29,8%	0,0%	0,0%	70,2%	0,0%	0,0%	0,0%	0,0%	0,0%	100,0%
37. Prod. fotográfico. o cinemat.	0,2%	0,0%	0,0%	99,7%	0,0%	0,0%	0,0%	0,0%	0,0%	100,0%
38. Otros productos químicos	0,6%	0,0%	0,0%	99,0%	0,3%	0,0%	0,0%	0,0%	0,0%	100,0%
39. Mat. plásticas; sus manufact.	2,5%	0,1%	1,9%	94,3%	0,2%	0,0%	0,0%	1,2%	0,0%	100,0%
40. Caucho y sus manufacturas	1,0%	0,0%	1,1%	97,9%	0,0%	0,0%	0,0%	0,0%	0,0%	100,0%
41. Pielés (exc. peleter.); cueros	7,6%	1,1%	0,0%	91,0%	0,2%	0,1%	0,0%	0,0%	0,0%	100,0%
42. Manufact. de cuero, marroquinería	0,9%	0,0%	0,0%	99,0%	0,0%	0,0%	0,0%	0,0%	0,0%	100,0%
43. Peletería y sus confecciones	3,5%	0,0%	0,0%	94,9%	1,4%	0,3%	0,0%	0,0%	0,0%	100,0%
44. Madera y sus manufacturas	4,1%	0,2%	0,2%	95,5%	0,0%	0,0%	0,0%	0,0%	0,0%	100,0%
45. Corcho y sus manufacturas	0,1%	0,0%	0,0%	99,9%	0,0%	0,0%	0,0%	0,0%	0,0%	100,0%
46. Manufacturas de cestería	0,0%	0,0%	0,4%	99,6%	0,0%	0,0%	0,0%	0,0%	0,0%	100,0%
47. Pasta de madera; papel recicl.	3,9%	0,0%	0,0%	96,1%	0,0%	0,0%	0,0%	0,0%	0,0%	100,0%
48. Papel, cartón; sus manufact.	1,3%	0,0%	0,1%	98,6%	0,0%	0,0%	0,0%	0,0%	0,0%	100,0%
49. Libros; publicac.; artes gráficas	11,2%	0,0%	0,0%	87,3%	0,7%	0,8%	0,0%	0,0%	0,0%	100,0%
50. Seda	0,1%	0,0%	0,0%	99,8%	0,0%	0,1%	0,0%	0,0%	0,0%	100,0%
51. Lana y pelo fino	10,5%	0,0%	0,0%	89,2%	0,3%	0,0%	0,0%	0,0%	0,0%	100,0%
52. Algodón	3,3%	0,0%	0,0%	96,6%	0,1%	0,0%	0,0%	0,0%	0,0%	100,0%
53. Otras fibras textiles vegetales	14,1%	0,0%	0,0%	85,8%	0,0%	0,1%	0,0%	0,0%	0,0%	100,0%
54. Filamentos sintéticos o artificiales	2,8%	0,0%	0,0%	97,0%	0,1%	0,1%	0,0%	0,0%	0,0%	100,0%
55. Fibras sinté., artíf. dicont.	2,3%	0,0%	0,0%	97,7%	0,0%	0,0%	0,0%	0,0%	0,0%	100,0%
56. Fieltro, tela s/ tejer; cordelería	19,8%	0,0%	0,0%	80,2%	0,0%	0,0%	0,0%	0,0%	0,0%	100,0%
57. Alfombras; revesti. textiles suelo	0,0%	0,0%	0,0%	100,0%	0,0%	0,0%	0,0%	0,0%	0,0%	100,0%
58. Terciopelo; c/ bucles; tapicería	4,8%	0,0%	0,0%	94,3%	0,9%	0,0%	0,0%	0,0%	0,0%	100,0%
59. Tejidos técnicos, recubiertos	0,5%	0,0%	0,0%	99,5%	0,0%	0,0%	0,0%	0,0%	0,0%	100,0%
60. Tejidos de punto	5,5%	0,1%	0,0%	94,1%	0,2%	0,0%	0,0%	0,0%	0,0%	100,0%
61. Prendas de vestir, de punto	5,4%	0,0%	0,0%	94,6%	0,0%	0,0%	0,0%	0,0%	0,0%	100,0%
62. Prendas de vestir, no de punto	3,9%	0,0%	0,0%	96,1%	0,1%	0,0%	0,0%	0,0%	0,0%	100,0%
63. Artic. textil-hogar; prendería	5,3%	0,0%	0,0%	94,7%	0,0%	0,0%	0,0%	0,0%	0,0%	100,0%
64. Calzado; sus partes	8,7%	0,0%	0,0%	91,3%	0,0%	0,0%	0,0%	0,0%	0,0%	100,0%
65. Artículos de sombrerería	15,7%	0,0%	0,0%	84,3%	0,0%	0,0%	0,0%	0,0%	0,0%	100,0%
66. Paraguas; sombrillas; bastones	3,7%	0,0%	0,0%	96,3%	0,0%	0,0%	0,0%	0,0%	0,0%	100,0%
67. Plumas y plumón preparados	6,3%	0,0%	0,0%	93,7%	0,0%	0,0%	0,0%	0,0%	0,0%	100,0%
68. Manufacturas de piedra, yeso	4,1%	0,0%	0,0%	95,9%	0,0%	0,0%	0,0%	0,0%	0,0%	100,0%
69. Productos cerámicos	1,9%	0,0%	0,0%	98,0%	0,1%	0,0%	0,0%	0,0%	0,0%	100,0%
70. Vidrio y sus manufacturas	0,9%	0,0%	0,0%	99,0%	0,0%	0,0%	0,0%	0,0%	0,0%	100,0%
71. Piedra, metal, preciosos, joyer.	0,1%	0,0%	0,0%	74,1%	14,5%	11,3%	0,0%	0,0%	0,0%	100,0%
72. Fundición, hierro y acero	0,7%	0,0%	0,0%	99,3%	0,0%	0,0%	0,0%	0,0%	0,0%	100,0%
73. Manuf. fundic., hier./acero	10,0%	0,0%	0,0%	89,3%	0,6%	0,0%	0,0%	0,0%	0,0%	100,0%
74. Cobre y sus manufacturas	2,1%	0,0%	0,0%	97,9%	0,0%	0,0%	0,0%	0,0%	0,0%	100,0%
75. Níquel y sus manufacturas	0,0%	0,0%	0,0%	100,0%	0,0%	0,0%	0,0%	0,0%	0,0%	100,0%
76. Aluminio y sus manufacturas	4,0%	0,0%	0,0%	96,0%	0,0%	0,0%	0,0%	0,0%	0,0%	100,0%
78. Plomo y sus manufacturas	0,0%	0,0%	0,0%	100,0%	0,0%	0,0%	0,0%	0,0%	0,0%	100,0%
79. Cinc y sus manufacturas	38,5%	0,0%	0,0%	61,5%	0,0%	0,0%	0,0%	0,0%	0,0%	100,0%
80. Estaño y sus manufacturas	-	-	-	-	-	-	-	-	-	-
81. Otros metal. comunes; cermets	0,0%	0,0%	0,0%	100,0%	0,0%	0,0%	0,0%	0,0%	0,0%	100,0%
82. Herramient. y cuchill. metálic.	9,4%	0,0%	0,8%	86,0%	3,6%	0,1%	0,0%	0,0%	0,0%	100,0%
83. Manufact. diversas de metales	0,7%	0,0%	0,0%	99,3%	0,0%	0,0%	0,0%	0,0%	0,0%	100,0%
84. Máquinas y aparatos mecánicos	4,0%	0,1%	0,0%	95,0%	0,8%	0,1%	0,0%	0,0%	0,0%	100,0%
85. Aparatos y material eléctricos	2,1%	0,0%	0,2%	97,2%	0,5%	0,0%	0,0%	0,0%	0,0%	100,0%
86. Vehículos, material ferroviarios	0,7%	0,0%	0,0%	99,3%	0,0%	0,0%	0,0%	0,0%	0,0%	100,0%
87. Vehículos automóviles, tractores	0,6%	3,1%	0,0%	96,3%	0,0%	0,0%	0,0%	0,0%	0,0%	100,0%
88. Aeronaves; vehículos espaciales	64,6%	0,0%	0,0%	11,6%	23,8%	0,0%	0,0%	0,0%	0,0%	100,0%
89. Barcos y embarcaciones	0,6%	17,7%	0,0%	81,7%	0,0%	0,0%	0,0%	0,0%	0,0%	100,0%
90. Aparatos ópticos, medida, médicos	7,7%	0,0%	0,1%	90,8%	1,0%	0,2%	0,1%	0,0%	0,0%	100,0%
91. Relojería	0,1%	0,0%	0,0%	98,1%	1,7%	0,0%	0,0%	0,0%	0,0%	100,0%
92. Instrumentos musicales	20,6%	0,0%	0,0%	79,4%	0,0%	0,0%	0,0%	0,0%	0,0%	100,0%
93. Armas y municiones; accesorios	2,0%	0,0%	0,0%	98,0%	0,0%	0,0%	0,0%	0,0%	0,0%	100,0%
94. Muebles, sillas, lámparas	5,7%	0,0%	0,0%	94,0%	0,2%	0,0%	0,0%	0,0%	0,0%	100,0%
95. Juguetes, juegos, artic. deportivos	21,8%	0,0%	0,0%	77,7%	0,1%	0,3%	0,0%	0,0%	0,0%	100,0%
96. Manufacturas diversas	2,8%	0,0%	0,0%	96,7%	0,4%	0,0%	0,0%	0,0%	0,0%	100,0%
97. Objetos de arte; antigüedades	0,9%	0,0%	0,0%	99,0%	0,0%	0,1%	0,0%	0,0%	0,0%	100,0%
99. Conjunt. de otros productos	0,0%	0,0%	0,0%	100,0%	0,0%	0,0%	0,0%	0,0%	0,0%	100,0%
Total general	2,7%	1,4%	0,2%	95,3%	0,3%	0,0%	0,0%	0,0%	0,1%	100,0%

Impacto del peaje para camiones en Alemania sobre la competitividad de las empresas españolas

% Exportaciones a Alemania de la C. A. por modo transporte / Exportaciones totales de la C.A.

Capítulo	CATALUÑA									Total
	Desconocido	Marítimo	Ferrocarril	Carretera	Aire	Envío Postal	Inst. fija transp.	Naveg. interna	Propulsión propia	
01. Animales vivos	0,2%	0,0%	0,0%	0,7%	0,0%	0,0%	0,0%	0,0%	0,0%	0,9%
02. Carne y despojos comestibles	0,7%	0,0%	0,0%	17,6%	0,0%	0,0%	0,0%	0,0%	0,0%	18,2%
03. Pescados, crustáceos, moluscos	1,0%	0,0%	0,0%	1,3%	0,0%	0,0%	0,0%	0,0%	0,0%	2,4%
04. Leche, productos lácteos; huevos	0,1%	0,0%	0,0%	4,5%	0,0%	0,0%	0,0%	0,0%	0,0%	4,6%
05. Otros productos de origen animal	4,3%	0,0%	0,0%	7,0%	0,0%	0,0%	0,0%	0,0%	0,0%	11,3%
06. Plantas vivas; prod. floricultura	2,8%	0,0%	0,0%	1,7%	0,0%	0,0%	0,0%	0,0%	0,0%	4,5%
07. Legumbres, hortalizas, s/ conserv.	0,4%	0,0%	0,0%	4,9%	0,0%	0,0%	0,0%	0,0%	0,0%	5,3%
08. Frutas/frutos, s/ conserv.	2,6%	0,0%	0,0%	21,2%	0,0%	0,0%	0,0%	0,0%	0,0%	23,8%
09. Café, té, yerba mate y especias	0,0%	0,0%	0,0%	0,2%	0,0%	0,0%	0,0%	0,0%	0,0%	0,3%
10. Cereales	0,2%	0,0%	0,0%	6,2%	0,0%	0,0%	0,0%	0,0%	0,0%	6,4%
11. Product. de la molinería; malta	0,0%	0,0%	0,0%	10,6%	0,0%	0,0%	0,0%	0,0%	0,0%	10,6%
12. Semillas oleag.; plantas industriales	0,1%	0,0%	0,0%	0,8%	0,0%	0,0%	0,0%	0,0%	0,0%	0,9%
13. Jugos y extractos vegetales	0,0%	0,0%	0,0%	21,3%	0,0%	0,0%	0,0%	0,0%	0,0%	21,3%
14. Materias trenzables	0,0%	0,0%	0,0%	3,0%	0,0%	0,0%	0,0%	0,0%	0,0%	3,0%
15. Grasas, aceite animal o vegetal	0,0%	0,0%	0,0%	1,6%	0,0%	0,0%	0,0%	0,0%	0,0%	1,6%
16. Conservas de carne o pescado	2,7%	0,3%	0,0%	8,1%	0,0%	0,0%	0,0%	0,0%	0,0%	11,2%
17. Azúcares; artículos confitería	0,2%	0,0%	0,0%	15,0%	0,0%	0,0%	0,0%	0,0%	0,0%	15,2%
18. Cacao y sus preparaciones	0,0%	0,0%	0,0%	3,7%	0,0%	0,0%	0,0%	0,0%	0,0%	3,7%
19. Produc. de cereales, de pastelería	0,1%	0,0%	0,0%	4,1%	0,0%	0,0%	0,0%	0,0%	0,0%	4,2%
20. Conservas verdura o fruta; zumo	0,1%	0,0%	0,0%	14,3%	0,0%	0,0%	0,0%	0,0%	0,0%	14,5%
21. Preparac. alimenticias diversas	0,1%	0,0%	0,0%	3,3%	0,0%	0,0%	0,0%	0,0%	0,0%	3,3%
22. Bebidas todo tipo (exc. zumos)	0,8%	0,0%	0,3%	25,4%	0,0%	0,0%	0,0%	0,0%	0,0%	26,5%
23. Residuos industria alimentaria	0,0%	0,0%	0,0%	2,8%	0,0%	0,0%	0,0%	0,0%	0,0%	2,8%
24. Tabaco y sus sucedáneos	0,0%	0,0%	0,0%	2,5%	0,0%	0,0%	0,0%	0,0%	0,0%	2,5%
25. Sal, yeso, piedras s/ trabajar	0,0%	0,0%	0,0%	4,4%	0,0%	0,0%	0,0%	0,0%	0,0%	4,4%
26. Minerales, escorias y cenizas	0,0%	13,7%	0,0%	0,3%	0,0%	0,0%	0,0%	0,0%	0,0%	13,9%
27. Combustibles, aceite mineral	0,0%	4,1%	0,0%	0,5%	0,0%	0,0%	0,0%	0,0%	0,0%	4,6%
28. Product. químicos inorgánicos	1,4%	0,2%	0,0%	3,3%	0,0%	0,0%	0,0%	0,0%	0,0%	4,9%
29. Productos químicos orgánicos	0,3%	0,2%	0,0%	9,8%	0,1%	0,0%	0,0%	0,0%	0,0%	10,3%
30. Productos farmacéuticos	0,2%	0,0%	0,0%	22,8%	0,4%	0,0%	0,0%	0,0%	0,0%	23,4%
31. Abonos	0,1%	0,0%	0,0%	0,0%	0,0%	0,0%	0,0%	0,0%	0,0%	0,1%
32. Tanino; materias colorantes; pintura	1,1%	0,1%	0,0%	12,5%	0,0%	0,0%	0,0%	0,0%	0,0%	13,7%
33. Aceites esenciales; perfumer.	0,1%	0,0%	0,0%	7,1%	0,0%	0,0%	0,0%	0,0%	0,0%	7,2%
34. Jabones; lubricantes; ceras	0,1%	0,0%	0,0%	11,7%	0,0%	0,0%	0,0%	0,0%	0,0%	11,8%
35. Materias albuminóideas; colas	1,5%	0,1%	0,0%	12,9%	0,0%	0,0%	0,0%	0,0%	0,0%	14,5%
36. Pólvoras y explosivos	0,3%	0,0%	0,0%	0,8%	0,0%	0,0%	0,0%	0,0%	0,0%	1,1%
37. Prod. fotográf. o cinemat.	0,1%	0,0%	0,0%	31,8%	0,0%	0,0%	0,0%	0,0%	0,0%	31,9%
38. Otros productos químicos	0,1%	0,0%	0,0%	9,0%	0,0%	0,0%	0,0%	0,0%	0,0%	9,1%
39. Mat. plásticas; sus manufact.	0,3%	0,0%	0,2%	11,2%	0,0%	0,0%	0,0%	0,0%	0,1%	11,9%
40. Caucho y sus manufacturas	0,3%	0,0%	0,3%	25,3%	0,0%	0,0%	0,0%	0,0%	0,0%	25,9%
41. Pieles (exc. peleter.); cueros	0,2%	0,0%	0,0%	2,9%	0,0%	0,0%	0,0%	0,0%	0,0%	3,2%
42. Manufact. de cuero, marroquinería	0,0%	0,0%	0,0%	4,7%	0,0%	0,0%	0,0%	0,0%	0,0%	4,8%
43. Peletería y sus confecciones	0,2%	0,0%	0,0%	4,2%	0,1%	0,0%	0,0%	0,0%	0,0%	4,4%
44. Madera y sus manufacturas	0,2%	0,0%	0,0%	4,3%	0,0%	0,0%	0,0%	0,0%	0,0%	4,5%
45. Corcho y sus manufacturas	0,0%	0,0%	0,0%	6,9%	0,0%	0,0%	0,0%	0,0%	0,0%	6,9%
46. Manufacturas de cestería	0,0%	0,0%	0,0%	2,0%	0,0%	0,0%	0,0%	0,0%	0,0%	2,0%
47. Pasta de madera; papel recicl.	0,4%	0,0%	0,0%	9,0%	0,0%	0,0%	0,0%	0,0%	0,0%	9,3%
48. Papel, cartón; sus manufact.	0,1%	0,0%	0,0%	5,5%	0,0%	0,0%	0,0%	0,0%	0,0%	5,6%
49. Libros; publicac.; artes gráficas	0,7%	0,0%	0,0%	5,4%	0,0%	0,0%	0,0%	0,0%	0,0%	6,1%
50. Seda	0,0%	0,0%	0,0%	28,4%	0,0%	0,0%	0,0%	0,0%	0,0%	28,5%
51. Lana y pelo fino	0,8%	0,0%	0,0%	6,7%	0,0%	0,0%	0,0%	0,0%	0,0%	7,5%
52. Algodón	0,5%	0,0%	0,0%	14,0%	0,0%	0,0%	0,0%	0,0%	0,0%	14,5%
53. Otras fibras textiles vegetales	1,4%	0,0%	0,0%	8,3%	0,0%	0,0%	0,0%	0,0%	0,0%	9,7%
54. Filamentos sintéticos o artificiales	0,3%	0,0%	0,0%	11,3%	0,0%	0,0%	0,0%	0,0%	0,0%	11,7%
55. Fibras sinté., artif. dicont.	0,2%	0,0%	0,0%	9,7%	0,0%	0,0%	0,0%	0,0%	0,0%	9,9%
56. Fieltro, tela s/ tejer; cordelería	2,7%	0,0%	0,0%	10,8%	0,0%	0,0%	0,0%	0,0%	0,0%	13,5%
57. Alfombras; revesti. textiles suelo	0,0%	0,0%	0,0%	2,4%	0,0%	0,0%	0,0%	0,0%	0,0%	2,4%
58. Terciopelo; c/ bucles; tapicería	0,5%	0,0%	0,0%	9,1%	0,1%	0,0%	0,0%	0,0%	0,0%	9,6%
59. Tejidos técnicos, recubiertos	0,1%	0,0%	0,0%	20,9%	0,0%	0,0%	0,0%	0,0%	0,0%	21,0%
60. Tejidos de punto	0,5%	0,0%	0,0%	8,0%	0,0%	0,0%	0,0%	0,0%	0,0%	8,5%
61. Prendas de vestir, de punto	0,4%	0,0%	0,0%	7,6%	0,0%	0,0%	0,0%	0,0%	0,0%	8,0%
62. Prendas de vestir, no de punto	0,2%	0,0%	0,0%	6,1%	0,0%	0,0%	0,0%	0,0%	0,0%	6,3%
63. Artic. textil-hogar; prendería	0,4%	0,0%	0,0%	6,7%	0,0%	0,0%	0,0%	0,0%	0,0%	7,1%
64. Calzado; sus partes	0,5%	0,0%	0,0%	5,4%	0,0%	0,0%	0,0%	0,0%	0,0%	5,9%
65. Artículos de sombrerería	0,5%	0,0%	0,0%	2,8%	0,0%	0,0%	0,0%	0,0%	0,0%	3,3%
66. Paraguas; sombrillas; bastones	0,1%	0,0%	0,0%	2,3%	0,0%	0,0%	0,0%	0,0%	0,0%	2,4%
67. Plumas y plumón preparados	0,3%	0,0%	0,0%	4,1%	0,0%	0,0%	0,0%	0,0%	0,0%	4,4%
68. Manufacturas de piedra, yeso	0,5%	0,0%	0,0%	11,5%	0,0%	0,0%	0,0%	0,0%	0,0%	12,0%
69. Productos cerámicos	0,1%	0,0%	0,0%	5,8%	0,0%	0,0%	0,0%	0,0%	0,0%	5,9%
70. Vidrio y sus manufacturas	0,1%	0,0%	0,0%	10,6%	0,0%	0,0%	0,0%	0,0%	0,0%	10,7%
71. Piedra, metal. preciosos, joyer.	0,0%	0,0%	0,0%	2,9%	0,6%	0,4%	0,0%	0,0%	0,0%	3,9%
72. Fundición, hierro y acero	0,1%	0,0%	0,0%	13,2%	0,0%	0,0%	0,0%	0,0%	0,0%	13,3%
73. Manuf. fundic., hier./acero	1,2%	0,0%	0,0%	11,1%	0,1%	0,0%	0,0%	0,0%	0,0%	12,4%
74. Cobre y sus manufacturas	0,3%	0,0%	0,0%	15,2%	0,0%	0,0%	0,0%	0,0%	0,0%	15,5%
75. Níquel y sus manufacturas	0,0%	0,0%	0,0%	3,7%	0,0%	0,0%	0,0%	0,0%	0,0%	3,7%
76. Aluminio y sus manufacturas	0,5%	0,0%	0,0%	11,1%	0,0%	0,0%	0,0%	0,0%	0,0%	11,5%
78. Plomo y sus manufacturas	0,0%	0,0%	0,0%	8,0%	0,0%	0,0%	0,0%	0,0%	0,0%	8,0%
79. Cinc y sus manufacturas	4,2%	0,0%	0,0%	6,7%	0,0%	0,0%	0,0%	0,0%	0,0%	10,9%
80. Estaño y sus manufacturas	0,0%	0,0%	0,0%	0,0%	0,0%	0,0%	0,0%	0,0%	0,0%	0,0%
81. Otros metal. comunes; cermets	0,0%	0,0%	0,0%	10,6%	0,0%	0,0%	0,0%	0,0%	0,0%	10,6%
82. Herramient. y cuchill. metálic.	2,7%	0,0%	0,2%	24,4%	1,0%	0,0%	0,0%	0,0%	0,0%	28,3%
83. Manufact. diversas de metales	0,1%	0,0%	0,0%	19,5%	0,0%	0,0%	0,0%	0,0%	0,0%	19,7%
84. Máquinas y aparatos mecánicos	0,4%	0,0%	0,0%	9,6%	0,1%	0,0%	0,0%	0,0%	0,0%	10,1%
85. Aparatos y material eléctricos	0,3%	0,0%	0,0%	13,9%	0,1%	0,0%	0,0%	0,0%	0,0%	14,3%
86. Vehículos, material ferroviarios	0,0%	0,0%	0,0%	1,9%	0,0%	0,0%	0,0%	0,0%	0,0%	1,9%
87. Vehículos automóviles, tractores	0,1%	0,5%	0,0%	16,8%	0,0%	0,0%	0,0%	0,0%	0,0%	17,5%
88. Aeronaves; vehículos espaciales	5,8%	0,0%	0,0%	1,0%	2,1%	0,0%	0,0%	0,0%	0,0%	8,9%
89. Barcos y embarcaciones	0,0%	1,3%	0,0%	6,2%	0,0%	0,0%	0,0%	0,0%	0,0%	7,6%
90. Aparatos ópticos, medida, médicos	0,6%	0,0%	0,0%	6,9%	0,1%	0,0%	0,0%	0,0%	0,0%	7,6%
91. Relojería	0,0%	0,0%	0,0%	16,4%	0,3%	0,0%	0,0%	0,0%	0,0%	16,8%
92. Instrumentos musicales	0,5%	0,0%	0,0%	1,8%	0,0%	0,0%	0,0%	0,0%	0,0%	2,3%
93. Armas y municiones; accesorios	0,0%	0,0%	0,0%	1,9%	0,0%	0,0%	0,0%	0,0%	0,0%	1,9%
94. Muebles, sillas, lámparas	0,4%	0,0%	0,0%	5,8%	0,0%	0,0%	0,0%	0,0%	0,0%	6,2%
95. Juguetes, juegos, artic. deportivos	0,8%	0,0%	0,0%	2,8%	0,0%	0,0%	0,0%	0,0%	0,0%	3,6%
96. Manufacturas diversas	0,2%	0,0%	0,0%	6,4%	0,0%	0,0%	0,0%	0,0%	0,0%	6,6%
97. Objetos de arte; antigüedades	0,3%	0,0%	0,0%	35,6%	0,0%	0,0%	0,0%	0,0%	0,0%	36,0%
99. Conjunt. de otros productos	0,0%	0,0%	0,0%	6,7%	0,0%	0,0%	0,0%	0,0%	0,0%	6,7%
Total general	0,3%	0,2%	0,0%	12,0%	0,0%	0,0%	0,0%	0,0%	0,0%	12,6%

Impacto del peaje para camiones en Alemania sobre la competitividad de las empresas españolas

% Importaciones desde Alemania por modo transporte / Importaciones desde Alemania

Capítulo	CATALUÑA									Total
	Desconocido	Marítimo	Ferrocarril	Carretera	Aire	Envío Postal	Inst. fija transp.	Naveg. interna	Propulsión propia	
01. Animales vivos	7,8%	0,0%	0,0%	92,2%	0,0%	0,0%	0,0%	0,0%	0,0%	100,0%
02. Carne y despojos comestibles	4,0%	0,0%	0,0%	96,0%	0,0%	0,0%	0,0%	0,0%	0,0%	100,0%
03. Pescados, crustáceos, moluscos	5,6%	0,0%	0,0%	94,4%	0,0%	0,0%	0,0%	0,0%	0,0%	100,0%
04. Leche, productos lácteos; huevos	3,8%	0,0%	0,0%	95,5%	0,6%	0,0%	0,0%	0,0%	0,0%	100,0%
05. Otros productos de origen animal	24,7%	0,0%	0,0%	75,3%	0,0%	0,0%	0,0%	0,0%	0,0%	100,0%
06. Plantas vivas; prod. floricultura	27,7%	0,0%	0,0%	72,2%	0,1%	0,0%	0,0%	0,0%	0,0%	100,0%
07. Legumbres, hortalizas, s/ conserv.	11,6%	0,0%	0,0%	88,4%	0,0%	0,0%	0,0%	0,0%	0,0%	100,0%
08. Frutas/frutos, s/ conserv.	0,9%	0,0%	0,0%	99,1%	0,0%	0,0%	0,0%	0,0%	0,0%	100,0%
09. Café, té, yerba mate y especias	6,9%	0,0%	0,0%	93,1%	0,0%	0,0%	0,0%	0,0%	0,0%	100,0%
10. Cereales	0,2%	37,7%	0,0%	62,2%	0,0%	0,0%	0,0%	0,0%	0,0%	100,0%
11. Product. de la molinería; malta	5,4%	0,1%	0,0%	94,4%	0,0%	0,0%	0,0%	0,0%	0,0%	100,0%
12. Semillas oleagi.; plantas industriales	38,1%	0,0%	0,0%	56,7%	0,0%	5,2%	0,0%	0,0%	0,0%	100,0%
13. Jugos y extractos vegetales	19,3%	0,0%	3,1%	65,0%	0,0%	12,5%	0,0%	0,0%	0,0%	100,0%
14. Materias trenzables	27,4%	0,0%	0,0%	72,6%	0,0%	0,0%	0,0%	0,0%	0,0%	100,0%
15. Grasas, aceite animal o vegetal	15,1%	0,0%	1,3%	83,7%	0,0%	0,0%	0,0%	0,0%	0,0%	100,0%
16. Conservas de carne o pescado	1,2%	0,0%	0,0%	98,6%	0,2%	0,0%	0,0%	0,0%	0,0%	100,0%
17. Azúcares; artículos confitería	0,5%	0,0%	0,0%	99,5%	0,0%	0,0%	0,0%	0,0%	0,0%	100,0%
18. Cacao y sus preparaciones	0,3%	0,0%	0,0%	99,7%	0,0%	0,0%	0,0%	0,0%	0,0%	100,0%
19. Product. de cereales, de pastelería	4,7%	0,0%	0,0%	95,3%	0,0%	0,0%	0,0%	0,0%	0,0%	100,0%
20. Conservas verdura o fruta; zumo	1,3%	0,0%	0,0%	98,7%	0,0%	0,0%	0,0%	0,0%	0,0%	100,0%
21. Preparac. alimenticias diversas	7,1%	0,8%	0,0%	92,1%	0,0%	0,0%	0,0%	0,0%	0,0%	100,0%
22. Bebidas todo tipo (exc. zumos)	2,1%	0,0%	1,4%	96,5%	0,0%	0,0%	0,0%	0,0%	0,0%	100,0%
23. Residuos industria alimentaria	14,8%	0,0%	0,0%	85,2%	0,0%	0,0%	0,0%	0,0%	0,0%	100,0%
24. Tabaco y sus sucedáneos	0,0%	0,0%	0,0%	100,0%	0,0%	0,0%	0,0%	0,0%	0,0%	100,0%
25. Sal, yeso, piedras s/ trabajar	15,0%	0,0%	0,0%	85,0%	0,0%	0,0%	0,0%	0,0%	0,0%	100,0%
26. Minerales, escorias y cenizas	1,8%	0,0%	0,0%	98,2%	0,0%	0,0%	0,0%	0,0%	0,0%	100,0%
27. Combustibles, aceite mineral	6,9%	1,8%	3,0%	88,3%	0,0%	0,0%	0,0%	0,0%	0,0%	100,0%
28. Product. químicos inorgánicos	4,2%	0,2%	0,1%	92,9%	0,0%	0,0%	0,0%	2,6%	0,0%	100,0%
29. Productos químicos orgánicos	2,9%	6,1%	2,0%	88,7%	0,1%	0,0%	0,1%	0,0%	0,0%	100,0%
30. Productos farmacéuticos	1,1%	0,0%	0,0%	93,7%	5,2%	0,0%	0,0%	0,0%	0,0%	100,0%
31. Abonos	3,2%	20,2%	0,0%	76,6%	0,0%	0,0%	0,0%	0,0%	0,0%	100,0%
32. Tanino; materias colorantes; pintura	4,3%	0,7%	0,0%	94,9%	0,0%	0,0%	0,0%	0,0%	0,0%	100,0%
33. Aceites esenciales; perfumer.	5,7%	11,2%	0,0%	83,0%	0,1%	0,0%	0,0%	0,0%	0,0%	100,0%
34. Jabones; lubricantes; ceras	4,9%	2,6%	0,1%	92,2%	0,0%	0,0%	0,0%	0,0%	0,0%	100,0%
35. Materias albuminóideas; colas	8,4%	6,7%	0,0%	84,5%	0,4%	0,0%	0,0%	0,0%	0,0%	100,0%
36. Pólvoras y explosivos	53,5%	0,0%	0,0%	46,5%	0,0%	0,0%	0,0%	0,0%	0,0%	100,0%
37. Prod. fotográf. o cinemat.	1,9%	0,0%	0,0%	98,0%	0,0%	0,0%	0,0%	0,0%	0,0%	100,0%
38. Otros productos químicos	2,7%	0,4%	5,4%	90,4%	1,0%	0,1%	0,0%	0,0%	0,0%	100,0%
39. Mat. plásticas; sus manufact.	5,8%	0,0%	1,8%	92,1%	0,3%	0,0%	0,0%	0,1%	0,0%	100,0%
40. Caucho y sus manufacturas	4,5%	0,0%	0,7%	94,4%	0,2%	0,1%	0,0%	0,0%	0,0%	100,0%
41. Pieles (exc. peleter.); cueros	2,6%	0,0%	0,0%	97,4%	0,0%	0,0%	0,0%	0,0%	0,0%	100,0%
42. Manufact. de cuero, marroquinería	6,9%	0,0%	0,0%	92,9%	0,0%	0,1%	0,0%	0,0%	0,0%	100,0%
43. Peletería y sus confecciones	30,7%	0,0%	0,0%	65,3%	4,0%	0,0%	0,0%	0,0%	0,0%	100,0%
44. Madera y sus manufacturas	18,1%	0,0%	0,2%	81,8%	0,0%	0,0%	0,0%	0,0%	0,0%	100,0%
45. Corcho y sus manufacturas	4,1%	0,0%	0,0%	95,9%	0,0%	0,0%	0,0%	0,0%	0,0%	100,0%
46. Manufacturas de cestería	1,2%	0,0%	0,0%	98,7%	0,0%	0,1%	0,0%	0,0%	0,0%	100,0%
47. Pasta de madera; papel recicl.	4,8%	0,0%	0,0%	95,2%	0,0%	0,0%	0,0%	0,0%	0,0%	100,0%
48. Papel, cartón; sus manufact.	4,9%	0,1%	0,3%	94,6%	0,0%	0,0%	0,0%	0,0%	0,0%	100,0%
49. Libros; publicac.; artes gráficas	4,2%	0,0%	0,0%	86,7%	5,5%	3,3%	0,0%	0,0%	0,3%	100,0%
50. Seda	3,0%	0,0%	0,0%	94,9%	2,1%	0,0%	0,0%	0,0%	0,0%	100,0%
51. Lana y pelo fino	40,5%	0,0%	0,0%	59,5%	0,0%	0,0%	0,0%	0,0%	0,0%	100,0%
52. Algodón	33,4%	0,4%	0,0%	66,2%	0,0%	0,0%	0,0%	0,0%	0,0%	100,0%
53. Otras fibras textiles vegetales	10,4%	0,0%	0,0%	89,6%	0,0%	0,0%	0,0%	0,0%	0,0%	100,0%
54. Filamentos sintéticos o artificiales	14,0%	0,0%	0,0%	86,0%	0,0%	0,0%	0,0%	0,0%	0,0%	100,0%
55. Fibras sinté., artif. dicont.	15,2%	0,0%	0,0%	84,8%	0,0%	0,0%	0,0%	0,0%	0,0%	100,0%
56. Fielto, tela s/ tejer; cordeleería	3,9%	0,0%	0,0%	96,1%	0,0%	0,0%	0,0%	0,0%	0,0%	100,0%
57. Alfombras; revestit. textiles suelo	5,0%	0,0%	0,0%	95,0%	0,0%	0,0%	0,0%	0,0%	0,0%	100,0%
58. Terciopelo; c/ bucles; tapicería	13,6%	0,0%	0,0%	84,5%	1,6%	0,3%	0,0%	0,0%	0,0%	100,0%
59. Tejidos técnicos, recubiertos	3,8%	0,0%	0,0%	96,0%	0,1%	0,0%	0,0%	0,0%	0,0%	100,0%
60. Tejidos de punto	4,1%	0,0%	0,0%	95,9%	0,0%	0,0%	0,0%	0,0%	0,0%	100,0%
61. Prendas de vestir, de punto	12,7%	0,0%	0,0%	87,3%	0,0%	0,0%	0,0%	0,0%	0,0%	100,0%
62. Prendas de vestir, no de punto	11,9%	0,0%	0,0%	88,0%	0,0%	0,0%	0,0%	0,0%	0,0%	100,0%
63. Artic. textil-hogar; prendería	5,8%	0,0%	0,4%	93,8%	0,0%	0,0%	0,0%	0,0%	0,0%	100,0%
64. Calzado; sus partes	5,6%	0,0%	0,0%	94,4%	0,0%	0,0%	0,0%	0,0%	0,0%	100,0%
65. Artículos de sombrerería	12,0%	0,0%	0,0%	87,9%	0,0%	0,1%	0,0%	0,0%	0,0%	100,0%
66. Paraguas; sombrillas; bastones	4,0%	0,0%	0,0%	96,0%	0,0%	0,0%	0,0%	0,0%	0,0%	100,0%
67. Plumas y plumón preparados	61,3%	0,0%	0,0%	38,1%	0,6%	0,0%	0,0%	0,0%	0,0%	100,0%
68. Manufacturas de piedra, yeso	9,5%	0,0%	0,0%	90,0%	0,3%	0,1%	0,0%	0,0%	0,0%	100,0%
69. Productos cerámicos	15,2%	0,0%	0,0%	84,5%	0,1%	0,1%	0,0%	0,0%	0,0%	100,0%
70. Vidrio y sus manufacturas	14,3%	0,0%	0,0%	85,4%	0,1%	0,1%	0,0%	0,0%	0,0%	100,0%
71. Piedra, metal. preciosos, joyer.	2,6%	0,0%	0,0%	69,3%	21,5%	6,6%	0,0%	0,0%	0,0%	100,0%
72. Fundición, hierro y acero	3,6%	35,0%	4,6%	56,8%	0,0%	0,0%	0,0%	0,0%	0,0%	100,0%
73. Manuf. fundic., hier./acero	7,7%	0,6%	0,5%	91,0%	0,2%	0,0%	0,0%	0,0%	0,0%	100,0%
74. Cobre y sus manufacturas	6,7%	0,0%	0,0%	92,3%	1,0%	0,0%	0,0%	0,0%	0,0%	100,0%
75. Níquel y sus manufacturas	40,0%	0,0%	0,0%	59,7%	0,3%	0,0%	0,0%	0,0%	0,0%	100,0%
76. Aluminio y sus manufacturas	4,5%	0,0%	0,1%	95,2%	0,2%	0,0%	0,0%	0,0%	0,0%	100,0%
77. Plomo y sus manufacturas	0,7%	0,0%	0,0%	99,3%	0,0%	0,0%	0,0%	0,0%	0,0%	100,0%
78. Cinc y sus manufacturas	11,9%	0,0%	0,0%	84,9%	3,2%	0,0%	0,0%	0,0%	0,0%	100,0%
79. Estaño y sus manufacturas	0,3%	0,0%	0,0%	99,7%	0,0%	0,0%	0,0%	0,0%	0,0%	100,0%
80. Otros metal. comunes; cermets	0,2%	0,0%	0,0%	99,4%	0,0%	0,4%	0,0%	0,0%	0,0%	100,0%
81. Herramient. y cuchill. metálic.	12,1%	0,0%	0,3%	76,8%	10,1%	0,6%	0,0%	0,0%	0,0%	100,0%
82. Manufact. diversas de metales	3,0%	0,0%	0,0%	96,8%	0,1%	0,1%	0,0%	0,0%	0,0%	100,0%
83. Máquinas y aparatos mecánicos	8,1%	0,2%	0,2%	89,3%	2,0%	0,2%	0,0%	0,0%	0,0%	100,0%
84. Aparatos y material eléctricos	5,4%	0,1%	0,0%	93,2%	1,2%	0,0%	0,0%	0,0%	0,0%	100,0%
85. Vehículos, material ferroviarios	0,0%	0,0%	0,0%	99,9%	0,0%	0,0%	0,0%	0,0%	0,0%	100,0%
86. Vehículos automotóviles, tractores	0,6%	0,0%	0,0%	99,3%	0,0%	0,0%	0,0%	0,1%	0,0%	100,0%
87. Aeronaves; vehículos espaciales	5,6%	0,0%	0,0%	52,7%	16,0%	0,0%	0,0%	0,0%	25,7%	100,0%
88. Barcos y embarcaciones	2,1%	0,0%	0,0%	97,9%	0,0%	0,0%	0,0%	0,0%	0,0%	100,0%
89. Aparatos ópticos, medida, médicos	5,1%	0,0%	0,0%	89,3%	5,4%	0,2%	0,0%	0,0%	0,0%	100,0%
90. Relojería	7,6%	0,0%	1,2%	77,8%	13,4%	0,0%	0,0%	0,0%	0,0%	100,0%
91. Instrumentos musicales	63,1%	0,0%	0,0%	30,4%	0,0%	6,3%	0,1%	0,0%	0,0%	100,0%
92. Armas y municiones; accesorios	21,4%	0,0%	0,0%	78,6%	0,0%	0,0%	0,0%	0,0%	0,0%	100,0%
93. Muebles, sillas, lámparas	9,0%	0,0%	0,0%	90,4%	0,6%	0,0%	0,0%	0,0%	0,0%	100,0%
94. Juguetes, juegos, artíc. deportivos	18,0%	0,2%	0,0%	81,2%	0,3%	0,2%	0,0%	0,0%	0,0%	100,0%
95. Manufacturas diversas	3,1%	0,0%	0,3%	96,1%	0,4%	0,1%	0,0%	0,0%	0,0%	100,0%
96. Objetos de arte; antigüedades	62,9%	2,1%	0,0%	22,9%	12,1%	0,0%	0,0%	0,0%	0,0%	100,0%
97. Conjunt. Indust. (regl. 840/96)	-	-	-	-	-	-	-	-	-	-
98. Conjunt. de otros productos	3,5%	0,0%	0,0%	96,4%	0,0%	0,0%	0,0%	0,0%	0,0%	100,0%
Total general	4,3%	1,0%	0,5%	93,1%	1,0%	0,1%	0,0%	0,0%	0,0%	100,0%

Impacto del peaje para camiones en Alemania sobre la competitividad de las empresas españolas

% Importaciones de la C. A. desde Alemania por modo transporte / Importaciones totales de la C.A.

Capítulo	CATALUÑA										Total
	Desconocido	Marítimo	Ferrocarril	Carretera	Aire	Envío Postal	Inst. fija transp.	Naveg. interna	Propulsión propia		
01. Animales vivos	0,9%	0,0%	0,0%	11,2%	0,0%	0,0%	0,0%	0,0%	0,0%	0,0%	12,2%
02. Carne y despojos comestibles	0,7%	0,0%	0,0%	17,1%	0,0%	0,0%	0,0%	0,0%	0,0%	0,0%	17,8%
03. Pescados, crustáceos, moluscos	0,1%	0,0%	0,0%	2,0%	0,0%	0,0%	0,0%	0,0%	0,0%	0,0%	2,1%
04. Leche, productos lácteos; huevos	1,1%	0,0%	0,0%	26,5%	0,2%	0,0%	0,0%	0,0%	0,0%	0,0%	27,8%
05. Otros productos de origen animal	4,1%	0,0%	0,0%	12,7%	0,0%	0,0%	0,0%	0,0%	0,0%	0,0%	16,8%
06. Plantas vivas; prod. floricultura	0,2%	0,0%	0,0%	0,4%	0,0%	0,0%	0,0%	0,0%	0,0%	0,0%	0,5%
07. Legumbres, hortalizas, s/ conserv.	0,4%	0,0%	0,0%	2,8%	0,0%	0,0%	0,0%	0,0%	0,0%	0,0%	3,1%
08. Frutas/frutos, s/ conserv.	0,0%	0,0%	0,0%	4,4%	0,0%	0,0%	0,0%	0,0%	0,0%	0,0%	4,4%
09. Café, té, yerba mate y especias	0,9%	0,0%	0,0%	11,7%	0,0%	0,0%	0,0%	0,0%	0,0%	0,0%	12,5%
10. Cereales	0,0%	2,4%	0,0%	4,0%	0,0%	0,0%	0,0%	0,0%	0,0%	0,0%	6,4%
11. Product. de la molinería; malta	1,0%	0,0%	0,0%	17,8%	0,0%	0,0%	0,0%	0,0%	0,0%	0,0%	18,9%
12. Semillas oleagi.; plantas industriales	0,2%	0,0%	0,0%	0,3%	0,0%	0,0%	0,0%	0,0%	0,0%	0,0%	0,6%
13. Jugos y extractos vegetales	1,8%	0,0%	0,3%	6,1%	0,0%	1,2%	0,0%	0,0%	0,0%	0,0%	9,4%
14. Materias trenzables	0,0%	0,0%	0,0%	0,1%	0,0%	0,0%	0,0%	0,0%	0,0%	0,0%	0,2%
15. Grasas, aceite animal o vegetal	0,8%	0,0%	0,1%	4,7%	0,0%	0,0%	0,0%	0,0%	0,0%	0,0%	5,6%
16. Conservas de carne o pescado	0,3%	0,0%	0,0%	28,4%	0,1%	0,0%	0,0%	0,0%	0,0%	0,0%	28,8%
17. Azúcares; artículos confitería	0,1%	0,0%	0,0%	13,9%	0,0%	0,0%	0,0%	0,0%	0,0%	0,0%	14,0%
18. Cacao y sus preparaciones	0,0%	0,0%	0,0%	12,4%	0,0%	0,0%	0,0%	0,0%	0,0%	0,0%	12,4%
19. Product. de cereales, de pastelería	1,0%	0,0%	0,0%	20,8%	0,0%	0,0%	0,0%	0,0%	0,0%	0,0%	21,8%
20. Conservas verdura o fruta; zumo	0,4%	0,0%	0,0%	30,8%	0,0%	0,0%	0,0%	0,0%	0,0%	0,0%	31,2%
21. Preparac. alimenticias diversas	1,2%	0,1%	0,0%	15,9%	0,0%	0,0%	0,0%	0,0%	0,0%	0,0%	17,3%
22. Bebidas todo tipo (exc. zumos)	0,3%	0,0%	0,2%	12,9%	0,0%	0,0%	0,0%	0,0%	0,0%	0,0%	13,3%
23. Residuos industria alimentaria	0,3%	0,0%	0,0%	1,8%	0,0%	0,0%	0,0%	0,0%	0,0%	0,0%	2,1%
24. Tabaco y sus sucedáneos	0,0%	0,0%	0,0%	49,4%	0,0%	0,0%	0,0%	0,0%	0,0%	0,0%	49,4%
25. Sal, yeso, piedras s/ trabajar	0,8%	0,0%	0,0%	4,4%	0,0%	0,0%	0,0%	0,0%	0,0%	0,0%	5,2%
26. Minerales, escorias y cenizas	0,5%	0,0%	0,0%	25,7%	0,0%	0,0%	0,0%	0,0%	0,0%	0,0%	26,2%
27. Combustibles, aceite mineral	0,0%	0,0%	0,0%	0,4%	0,0%	0,0%	0,0%	0,0%	0,0%	0,0%	0,5%
28. Product. químicos inorgánicos	1,1%	0,1%	0,0%	24,3%	0,0%	0,0%	0,0%	0,7%	0,0%	0,0%	26,2%
29. Productos químicos orgánicos	0,4%	0,9%	0,3%	12,8%	0,0%	0,0%	0,0%	0,0%	0,0%	0,0%	14,4%
30. Productos farmacéuticos	0,2%	0,0%	0,0%	16,8%	0,9%	0,0%	0,0%	0,0%	0,0%	0,0%	18,0%
31. Abonos	0,8%	5,2%	0,0%	19,8%	0,0%	0,0%	0,0%	0,0%	0,0%	0,0%	25,9%
32. Tanino; materias colorantes; pintura	1,2%	0,2%	0,0%	27,4%	0,0%	0,0%	0,0%	0,0%	0,0%	0,0%	28,8%
33. Aceites esenciales; perfumer.	1,0%	2,0%	0,0%	14,7%	0,0%	0,0%	0,0%	0,0%	0,0%	0,0%	17,7%
34. Jabones; lubricantes; ceras	1,6%	0,8%	0,0%	29,8%	0,0%	0,0%	0,0%	0,0%	0,0%	0,0%	32,3%
35. Materias albuminóideas; colas	1,9%	1,5%	0,0%	19,3%	0,1%	0,0%	0,0%	0,0%	0,0%	0,0%	22,8%
36. Pólvoras y explosivos	9,8%	0,0%	0,0%	8,6%	0,0%	0,0%	0,0%	0,0%	0,0%	0,0%	18,4%
37. Prod. fotográfico. o cinemat.	0,4%	0,0%	0,0%	22,8%	0,0%	0,0%	0,0%	0,0%	0,0%	0,0%	23,3%
38. Otros productos químicos	0,9%	0,1%	1,8%	29,7%	0,3%	0,0%	0,0%	0,0%	0,0%	0,0%	32,9%
39. Mat. plásticas; sus manufact.	1,4%	0,0%	0,4%	22,7%	0,1%	0,0%	0,0%	0,0%	0,0%	0,0%	24,6%
40. Caucho y sus manufacturas	0,9%	0,0%	0,2%	20,1%	0,0%	0,0%	0,0%	0,0%	0,0%	0,0%	21,3%
41. Pieles (exc. peleter.); cueros	0,1%	0,0%	0,0%	3,3%	0,0%	0,0%	0,0%	0,0%	0,0%	0,0%	3,4%
42. Manufact. de cuero, marroquinería	0,3%	0,0%	0,0%	3,5%	0,0%	0,0%	0,0%	0,0%	0,0%	0,0%	3,8%
43. Peletería y sus confecciones	0,8%	0,0%	0,0%	1,6%	0,1%	0,0%	0,0%	0,0%	0,0%	0,0%	2,5%
44. Madera y sus manufacturas	2,6%	0,0%	0,0%	11,7%	0,0%	0,0%	0,0%	0,0%	0,0%	0,0%	14,3%
45. Corcho y sus manufacturas	0,0%	0,0%	0,0%	0,3%	0,0%	0,0%	0,0%	0,0%	0,0%	0,0%	0,3%
46. Manufacturas de cestería	0,1%	0,0%	0,0%	4,3%	0,0%	0,0%	0,0%	0,0%	0,0%	0,0%	4,4%
47. Pasta de madera; papel recicl.	0,3%	0,0%	0,0%	5,9%	0,0%	0,0%	0,0%	0,0%	0,0%	0,0%	6,2%
48. Papel, cartón; sus manufact.	0,8%	0,0%	0,0%	15,9%	0,0%	0,0%	0,0%	0,0%	0,0%	0,0%	16,8%
49. Libros; publicac.; artes gráficas	0,8%	0,0%	0,0%	17,2%	1,1%	0,7%	0,0%	0,0%	0,1%	0,0%	19,8%
50. Seda	0,2%	0,0%	0,0%	6,5%	0,1%	0,0%	0,0%	0,0%	0,0%	0,0%	6,9%
51. Lana y pelo fino	5,6%	0,0%	0,0%	8,3%	0,0%	0,0%	0,0%	0,0%	0,0%	0,0%	13,9%
52. Algodón	2,0%	0,0%	0,0%	3,9%	0,0%	0,0%	0,0%	0,0%	0,0%	0,0%	5,8%
53. Otras fibras textiles vegetales	0,2%	0,0%	0,0%	2,1%	0,0%	0,0%	0,0%	0,0%	0,0%	0,0%	2,3%
54. Filamentos sintéticos o artificiales	2,1%	0,0%	0,0%	13,1%	0,0%	0,0%	0,0%	0,0%	0,0%	0,0%	15,2%
55. Fibras sinté., artif. dicont.	2,6%	0,0%	0,0%	14,6%	0,0%	0,0%	0,0%	0,0%	0,0%	0,0%	17,3%
56. Fielto, tela s/ tejer; corderería	1,0%	0,0%	0,0%	23,7%	0,0%	0,0%	0,0%	0,0%	0,0%	0,0%	24,7%
57. Alfombras; revest. textiles suelo	0,3%	0,0%	0,0%	4,9%	0,0%	0,0%	0,0%	0,0%	0,0%	0,0%	5,2%
58. Terciopelo; c/ bucles; tapicería	0,9%	0,0%	0,0%	5,6%	0,1%	0,0%	0,0%	0,0%	0,0%	0,0%	6,7%
59. Tejidos técnicos, recubiertos	0,8%	0,0%	0,0%	21,0%	0,0%	0,0%	0,0%	0,0%	0,0%	0,0%	21,9%
60. Tejidos de punto	0,5%	0,0%	0,0%	12,6%	0,0%	0,0%	0,0%	0,0%	0,0%	0,0%	13,2%
61. Prendas de vestir, de punto	0,4%	0,0%	0,0%	2,9%	0,0%	0,0%	0,0%	0,0%	0,0%	0,0%	3,3%
62. Prendas de vestir, no de punto	0,4%	0,0%	0,0%	2,9%	0,0%	0,0%	0,0%	0,0%	0,0%	0,0%	3,3%
63. Artic. textil-hogar; prendería	0,5%	0,0%	0,0%	8,9%	0,0%	0,0%	0,0%	0,0%	0,0%	0,0%	9,5%
64. Calzado; sus partes	0,2%	0,0%	0,0%	3,6%	0,0%	0,0%	0,0%	0,0%	0,0%	0,0%	3,8%
65. Artículos de sombrerería	0,2%	0,0%	0,0%	1,6%	0,0%	0,0%	0,0%	0,0%	0,0%	0,0%	1,8%
66. Paraguas; sombrillas; bastones	0,1%	0,0%	0,0%	3,1%	0,0%	0,0%	0,0%	0,0%	0,0%	0,0%	3,2%
67. Plumas y plumón preparados	0,9%	0,0%	0,0%	0,5%	0,0%	0,0%	0,0%	0,0%	0,0%	0,0%	1,4%
68. Manufacturas de piedra, yeso	1,7%	0,0%	0,0%	16,5%	0,1%	0,0%	0,0%	0,0%	0,0%	0,0%	18,4%
69. Productos cerámicos	2,2%	0,0%	0,0%	12,3%	0,0%	0,0%	0,0%	0,0%	0,0%	0,0%	14,6%
70. Vidrio y sus manufacturas	2,5%	0,0%	0,0%	15,0%	0,0%	0,0%	0,0%	0,0%	0,0%	0,0%	17,6%
71. Piedra, metal. preciosos, joyer.	0,2%	0,0%	0,0%	6,5%	2,0%	0,6%	0,0%	0,0%	0,0%	0,0%	9,3%
72. Fundición, hierro y acero	0,4%	3,5%	0,5%	5,8%	0,0%	0,0%	0,0%	0,0%	0,0%	0,0%	10,1%
73. Manuf. fundic., hier./acero	1,5%	0,1%	0,1%	18,1%	0,0%	0,0%	0,0%	0,0%	0,0%	0,0%	19,9%
74. Cobre y sus manufacturas	1,3%	0,0%	0,0%	17,7%	0,2%	0,0%	0,0%	0,0%	0,0%	0,0%	19,2%
75. Níquel y sus manufacturas	0,4%	0,0%	0,0%	0,6%	0,0%	0,0%	0,0%	0,0%	0,0%	0,0%	1,1%
76. Aluminio y sus manufacturas	0,8%	0,0%	0,0%	16,8%	0,0%	0,0%	0,0%	0,0%	0,0%	0,0%	17,6%
77. Plomo y sus manufacturas	0,2%	0,0%	0,0%	31,4%	0,0%	0,0%	0,0%	0,0%	0,0%	0,0%	31,6%
78. Cinc y sus manufacturas	0,8%	0,0%	0,0%	5,5%	0,2%	0,0%	0,0%	0,0%	0,0%	0,0%	6,5%
79. Estaño y sus manufacturas	0,0%	0,0%	0,0%	5,8%	0,0%	0,0%	0,0%	0,0%	0,0%	0,0%	5,9%
80. Otros metal. comunes; cermets	0,0%	0,0%	0,0%	8,1%	0,0%	0,0%	0,0%	0,0%	0,0%	0,0%	8,1%
81. Herramient. y cuchill. metálic.	3,7%	0,0%	0,1%	23,2%	3,1%	0,2%	0,0%	0,0%	0,0%	0,0%	30,2%
82. Manufact. diversas de metales	0,7%	0,0%	0,0%	22,3%	0,0%	0,0%	0,0%	0,0%	0,0%	0,0%	23,0%
83. Máquinas y aparatos mecánicos	1,9%	0,0%	0,0%	21,3%	0,5%	0,0%	0,0%	0,0%	0,0%	0,0%	23,8%
84. Aparatos y material eléctricos	0,9%	0,0%	0,0%	15,3%	0,2%	0,0%	0,0%	0,0%	0,0%	0,0%	16,4%
85. Vehículos, material ferroviarios	0,0%	0,0%	0,0%	17,3%	0,0%	0,0%	0,0%	0,0%	0,0%	0,0%	17,3%
86. Vehículos automoviles, tractores	0,3%	0,0%	0,0%	49,4%	0,0%	0,0%	0,0%	0,0%	0,0%	0,0%	49,8%
87. Aeronaves; vehículos espaciales	0,1%	0,0%	0,0%	1,2%	0,4%	0,0%	0,0%	0,0%	0,6%	0,0%	2,2%
88. Barcos y embarcaciones	0,0%	0,0%	0,0%	0,9%	0,0%	0,0%	0,0%	0,0%	0,0%	0,0%	0,9%
89. Aparatos ópticos, medida, médicos	1,2%	0,0%	0,0%	20,5%	1,2%	0,0%	0,0%	0,0%	0,0%	0,0%	22,9%
90. Relojería	0,2%	0,0%	0,0%	2,4%	0,4%	0,0%	0,0%	0,0%	0,0%	0,0%	3,0%
91. Instrumentos musicales	9,8%	0,0%	0,0%	4,7%	0,0%	1,0%	0,0%	0,0%	0,0%	0,0%	15,5%
92. Armas y municiones; accesorios	1,5%	0,0%	0,0%	5,6%	0,0%	0,0%	0,0%	0,0%	0,0%	0,0%	7,1%
93. Muebles, sillas, lámparas	0,9%	0,0%	0,0%	8,9%	0,1%	0,0%	0,0%	0,0%	0,0%	0,0%	9,9%
94. Juguetes, juegos, artíc. deportivos	1,0%	0,0%	0,0%	4,6%	0,0%	0,0%	0,0%	0,0%	0,0%	0,0%	5,6%
95. Manufacturas diversas	0,7%	0,0%	0,1%	20,5%	0,1%	0,0%	0,0%	0,0%	0,0%	0,0%	21,3%
96. Objetos de arte; antigüedades	2,3%	0,1%	0,0%	0,8%	0,4%	0,0%	0,0%	0,0%	0,0%	0,0%	3,6%
97. Conjunt. Indust. (regl. 840/96)	-	-	-	-	-	-	-	-	-	-	-
98. Conjunt. de otros productos	0,3%	0,0%	0,0%	8,6%	0,0%	0,0%	0,0%	0,0%	0,0%	0,0%	8,9%
Total general	0,8%	0,2%	0,1%	18,5%	0,2%	0,0%	0,0%	0,0%	0,0%	0,0%	19,9%

COMUNIDAD VALENCIANA

% Comercio exterior con Alemania por modo transporte / Comercio exterior con Alemania

Capítulo	C. VALENCIANA									Total
	Desconocido	Marítimo	Ferrocarril	Carretera	Aire	Envío postal	Inst. fija transp.	Naveg. interna	Propulsión propia	
01. Animales vivos	0,0%	0,0%	0,0%	100,0%	0,0%	0,0%	0,0%	0,0%	0,0%	100,0%
02. Carne y despojos comestibles	5,4%	0,0%	0,4%	94,3%	0,0%	0,0%	0,0%	0,0%	0,0%	100,0%
03. Pescados, crustáceos, moluscos	4,4%	0,0%	0,0%	94,3%	1,4%	0,0%	0,0%	0,0%	0,0%	100,0%
04. Leche, productos lácteos; huevos	3,3%	0,0%	0,0%	96,7%	0,0%	0,0%	0,0%	0,0%	0,0%	100,0%
05. Otros productos de origen animal	7,6%	0,0%	0,0%	92,4%	0,0%	0,0%	0,0%	0,0%	0,0%	100,0%
06. Plantas vivas; prod. floricultura	4,5%	0,0%	0,0%	95,5%	0,0%	0,0%	0,0%	0,0%	0,0%	100,0%
07. Legumbres, hortalizas, s/ conserv.	4,0%	0,0%	0,0%	96,0%	0,0%	0,0%	0,0%	0,0%	0,0%	100,0%
08. Frutas/frutos, s/ conserv.	2,6%	0,0%	0,0%	97,3%	0,0%	0,0%	0,0%	0,0%	0,0%	100,0%
09. Café, té, yerba mate y especias	11,8%	0,0%	0,0%	84,8%	3,4%	0,0%	0,0%	0,0%	0,0%	100,0%
10. Cereales	3,7%	0,0%	0,0%	96,3%	0,0%	0,0%	0,0%	0,0%	0,0%	100,0%
11. Product. de la molinería; malta	1,5%	25,0%	8,9%	64,5%	0,0%	0,0%	0,0%	0,0%	0,0%	100,0%
12. Semillas oleag.; plantas industriales	8,4%	0,0%	0,0%	91,1%	0,1%	0,4%	0,0%	0,0%	0,0%	100,0%
13. Jugos y extractos vegetales	9,8%	0,0%	0,0%	90,1%	0,0%	0,0%	0,0%	0,0%	0,0%	100,0%
14. Materias trenzables	0,0%	0,0%	0,0%	100,0%	0,0%	0,0%	0,0%	0,0%	0,0%	100,0%
15. Grasas, aceite animal o vegetal	0,2%	4,1%	0,0%	95,8%	0,0%	0,0%	0,0%	0,0%	0,0%	100,0%
16. Conservas de carne o pescado	41,3%	0,0%	0,0%	57,9%	0,8%	0,0%	0,0%	0,0%	0,0%	100,0%
17. Azúcares; artículos confitería	8,4%	2,5%	0,6%	88,5%	0,0%	0,0%	0,0%	0,0%	0,0%	100,0%
18. Cacao y sus preparaciones	1,4%	0,0%	0,0%	98,6%	0,0%	0,0%	0,0%	0,0%	0,0%	100,0%
19. Product. de cereales, de pastelería	40,5%	0,0%	0,3%	59,2%	0,0%	0,0%	0,0%	0,0%	0,0%	100,0%
20. Conservas verdura o fruta; zumo	1,2%	13,6%	0,0%	85,2%	0,0%	0,0%	0,0%	0,0%	0,0%	100,0%
21. Preparac. alimenticias diversas	6,1%	0,0%	0,0%	92,8%	0,0%	0,0%	0,0%	0,0%	1,1%	100,0%
22. Bebidas todo tipo (exc. zumos)	0,2%	1,3%	3,4%	95,1%	0,0%	0,0%	0,0%	0,0%	0,0%	100,0%
23. Residuos industria alimentaria	6,3%	0,0%	0,0%	93,7%	0,0%	0,0%	0,0%	0,0%	0,0%	100,0%
24. Tabaco y sus sucedáneos	0,0%	0,0%	0,0%	100,0%	0,0%	0,0%	0,0%	0,0%	0,0%	100,0%
25. Sal, yeso, piedras s/ trabajar	3,2%	0,0%	0,0%	96,8%	0,0%	0,0%	0,0%	0,0%	0,0%	100,0%
26. Minerales, escorias y cenizas	0,0%	0,0%	0,0%	100,0%	0,0%	0,0%	0,0%	0,0%	0,0%	100,0%
27. Combustibles, aceite mineral	0,6%	0,2%	68,5%	30,7%	0,1%	0,0%	0,0%	0,0%	0,0%	100,0%
28. Product. químicos inorgánicos	1,2%	0,0%	0,0%	98,8%	0,0%	0,0%	0,0%	0,0%	0,0%	100,0%
29. Productos químicos orgánicos	1,0%	0,3%	0,7%	97,9%	0,0%	0,0%	0,0%	0,0%	0,0%	100,0%
30. Productos farmacéuticos	15,7%	0,0%	0,1%	83,4%	0,8%	0,0%	0,0%	0,0%	0,0%	100,0%
31. Abonos	4,2%	66,9%	0,0%	29,0%	0,0%	0,0%	0,0%	0,0%	0,0%	100,0%
32. Tanino; materias colorantes; pintura	7,8%	0,0%	3,0%	89,2%	0,0%	0,0%	0,0%	0,0%	0,0%	100,0%
33. Aceites esenciales; perfumer.	3,8%	0,0%	0,0%	96,1%	0,0%	0,1%	0,0%	0,0%	0,0%	100,0%
34. Jabones; lubricantes; ceras	18,3%	0,0%	3,1%	77,7%	0,3%	0,6%	0,0%	0,0%	0,0%	100,0%
35. Materias albuminóideas; colas	15,3%	0,0%	0,0%	84,6%	0,0%	0,0%	0,0%	0,0%	0,0%	100,0%
36. Pólvoras y explosivos	0,0%	0,0%	0,0%	100,0%	0,0%	0,0%	0,0%	0,0%	0,0%	100,0%
37. Prod. fotográf. o cinemat.	45,5%	0,0%	0,0%	51,1%	0,0%	3,4%	0,0%	0,0%	0,0%	100,0%
38. Otros productos químicos	2,1%	0,2%	7,7%	90,0%	0,0%	0,0%	0,0%	0,0%	0,0%	100,0%
39. Mat. plásticas; sus manufact.	6,5%	0,0%	1,0%	92,4%	0,1%	0,0%	0,0%	0,0%	0,0%	100,0%
40. Caucho y sus manufacturas	5,9%	0,0%	42,6%	51,3%	0,1%	0,0%	0,0%	0,0%	0,0%	100,0%
41. Pieles (exc. peleter.); cueros	34,4%	0,0%	0,0%	65,6%	0,0%	0,0%	0,0%	0,0%	0,0%	100,0%
42. Manufact. de cuero, marroquinería	18,6%	0,0%	0,0%	80,5%	0,0%	0,9%	0,0%	0,0%	0,0%	100,0%
43. Peletería y sus confecciones	0,4%	0,0%	0,0%	99,6%	0,0%	0,0%	0,0%	0,0%	0,0%	100,0%
44. Madera y sus manufacturas	33,5%	0,0%	0,0%	66,5%	0,0%	0,0%	0,0%	0,0%	0,0%	100,0%
45. Corcho y sus manufacturas	0,6%	0,0%	16,2%	83,2%	0,0%	0,0%	0,0%	0,0%	0,0%	100,0%
46. Manufacturas de cestería	0,0%	0,0%	0,0%	100,0%	0,0%	0,0%	0,0%	0,0%	0,0%	100,0%
47. Pasta de madera; papel recid.	0,0%	0,0%	0,0%	100,0%	0,0%	0,0%	0,0%	0,0%	0,0%	100,0%
48. Papel, cartón; sus manufact.	6,3%	0,0%	0,2%	93,5%	0,0%	0,0%	0,0%	0,0%	0,0%	100,0%
49. Libros; publicac.; artes gráficas	21,5%	0,0%	0,2%	46,5%	24,7%	7,1%	0,0%	0,0%	0,0%	100,0%
50. Seda	0,0%	0,0%	0,0%	99,8%	0,2%	0,0%	0,0%	0,0%	0,0%	100,0%
51. Lana y pelo fino	7,2%	0,6%	0,0%	92,2%	0,0%	0,0%	0,0%	0,0%	0,0%	100,0%
52. Algodón	6,4%	0,0%	0,1%	93,3%	0,1%	0,0%	0,0%	0,0%	0,0%	100,0%
53. Otras fibras textiles vegetales	0,7%	0,0%	0,0%	99,3%	0,0%	0,0%	0,0%	0,0%	0,0%	100,0%
54. Filamentos sintéticos o artificiales	13,6%	0,0%	0,0%	86,4%	0,0%	0,0%	0,0%	0,0%	0,0%	100,0%
55. Fibras sinté., artíf. dicont.	2,0%	0,0%	0,0%	97,9%	0,0%	0,0%	0,0%	0,0%	0,0%	100,0%
56. Fielto, tela s/ tejer; cordelería	2,7%	0,0%	0,0%	97,3%	0,0%	0,0%	0,0%	0,0%	0,0%	100,0%
57. Alfombras; revest. textiles suelo	1,9%	0,0%	32,6%	65,5%	0,0%	0,0%	0,0%	0,0%	0,0%	100,0%
58. Terciopelo; c/ bucles; tapicería	9,1%	0,0%	0,0%	90,4%	0,5%	0,0%	0,0%	0,0%	0,0%	100,0%
59. Tejidos técnicos, recubiertos	0,9%	0,0%	2,2%	96,4%	0,6%	0,0%	0,0%	0,0%	0,0%	100,0%
60. Tejidos de punto	29,4%	0,0%	0,0%	70,5%	0,1%	0,0%	0,0%	0,0%	0,0%	100,0%
61. Prendas de vestir, de punto	5,8%	0,0%	0,0%	94,2%	0,0%	0,0%	0,0%	0,0%	0,0%	100,0%
62. Prendas de vestir, no de punto	10,6%	0,0%	0,0%	89,3%	0,0%	0,0%	0,0%	0,0%	0,0%	100,0%
63. Artic. textil-hogar; prendería	19,6%	0,0%	1,0%	79,3%	0,0%	0,0%	0,0%	0,0%	0,0%	100,0%
64. Calzado; sus partes	13,2%	0,0%	0,0%	86,8%	0,0%	0,0%	0,0%	0,0%	0,0%	100,0%
65. Artículos de sombrerería	78,6%	0,0%	0,0%	21,4%	0,0%	0,0%	0,0%	0,0%	0,0%	100,0%
66. Paraguas; sombrillas; bastones	0,2%	0,0%	0,0%	99,8%	0,0%	0,0%	0,0%	0,0%	0,0%	100,0%
67. Plumaz y plumón preparados	86,8%	0,0%	0,0%	13,2%	0,0%	0,0%	0,0%	0,0%	0,0%	100,0%
68. Manufacturas de piedra, yeso	30,2%	0,1%	20,5%	49,2%	0,0%	0,0%	0,0%	0,0%	0,0%	100,0%
69. Productos cerámicos	7,2%	0,6%	0,0%	92,1%	0,0%	0,0%	0,0%	0,0%	0,0%	100,0%
70. Vidrio y sus manufacturas	4,2%	0,0%	4,5%	91,3%	0,0%	0,0%	0,0%	0,0%	0,0%	100,0%
71. Piedra, metal. preciosos, joyer.	4,7%	0,8%	0,0%	32,1%	35,0%	27,4%	0,0%	0,0%	0,0%	100,0%
72. Fundición, hierro y acero	0,5%	82,2%	4,9%	12,4%	0,0%	0,0%	0,0%	0,0%	0,0%	100,0%
73. Manuf. fundic., hier./acero	3,5%	0,4%	2,1%	93,9%	0,1%	0,0%	0,0%	0,0%	0,0%	100,0%
74. Cobre y sus manufacturas	9,6%	0,0%	0,0%	90,0%	0,0%	0,3%	0,0%	0,0%	0,0%	100,0%
75. Níquel y sus manufacturas	0,0%	0,0%	0,0%	98,8%	1,0%	0,2%	0,0%	0,0%	0,0%	100,0%
76. Aluminio y sus manufacturas	11,5%	0,0%	0,0%	88,5%	0,0%	0,0%	0,0%	0,0%	0,0%	100,0%
78. Plomo y sus manufacturas	1,9%	0,0%	0,0%	98,1%	0,0%	0,0%	0,0%	0,0%	0,0%	100,0%
79. Cinc y sus manufacturas	1,1%	0,0%	0,0%	98,9%	0,0%	0,0%	0,0%	0,0%	0,0%	100,0%
80. Estaño y sus manufacturas	47,0%	0,0%	0,0%	53,0%	0,0%	0,0%	0,0%	0,0%	0,0%	100,0%
81. Otros metal. comunes; cermets	1,7%	0,0%	0,0%	98,3%	0,0%	0,0%	0,0%	0,0%	0,0%	100,0%
82. Herramient. y cuchill. metálic.	20,3%	0,0%	0,0%	69,5%	9,9%	0,2%	0,0%	0,0%	0,0%	100,0%
83. Manufact. diversas de metales	3,1%	0,0%	57,0%	39,8%	0,0%	0,1%	0,0%	0,0%	0,0%	100,0%
84. Máquinas y aparatos mecánicos	9,0%	5,5%	36,3%	48,2%	0,8%	0,3%	0,0%	0,0%	0,0%	100,0%
85. Aparatos y material eléctricos	6,6%	0,0%	45,2%	41,3%	6,3%	0,6%	0,0%	0,0%	0,0%	100,0%
86. Vehículos, material ferroviarios	0,0%	0,0%	0,0%	100,0%	0,0%	0,0%	0,0%	0,0%	0,0%	100,0%
87. Vehículos automóviles, tractores	1,0%	0,1%	45,4%	53,4%	0,0%	0,0%	0,0%	0,0%	0,1%	100,0%
88. Aeronaves; vehículos espaciales	0,0%	0,0%	0,0%	37,6%	55,0%	7,4%	0,0%	0,0%	0,0%	100,0%
89. Barcos y embarcaciones	0,0%	26,9%	0,0%	73,1%	0,0%	0,0%	0,0%	0,0%	0,0%	100,0%
90. Aparatos ópticos, medida, médicos	8,1%	0,0%	55,5%	28,6%	7,0%	0,7%	0,0%	0,0%	0,0%	100,0%
91. Relojería	0,9%	0,0%	95,6%	3,4%	0,0%	0,0%	0,0%	0,0%	0,0%	100,0%
92. Instrumentos musicales	63,3%	0,0%	0,0%	36,6%	0,0%	0,0%	0,1%	0,0%	0,0%	100,0%
93. Armas y municiones; accesorios	0,0%	0,0%	0,0%	100,0%	0,0%	0,0%	0,0%	0,0%	0,0%	100,0%
94. Muebles, sillas, lámparas	20,7%	0,1%	14,3%	64,9%	0,0%	0,0%	0,0%	0,0%	0,0%	100,0%
95. Juguetes, juegos, artic. deportivos	3,5%	0,4%	0,0%	96,0%	0,1%	0,0%	0,0%	0,0%	0,0%	100,0%
96. Manufacturas diversas	28,5%	0,0%	0,6%	70,6%	0,1%	0,2%	0,0%	0,0%	0,0%	100,0%
97. Objetos de arte; antigüedades	71,9%	0,0%	0,0%	28,1%	0,0%	0,0%	0,0%	0,0%	0,0%	100,0%
98. Conjunt. Indust. (regl. 840/96)	-	-	-	-	-	-	-	-	-	-
99. Conjunt. de otros productos	6,1%	0,0%	0,0%	93,9%	0,0%	0,0%	0,0%	0,0%	0,0%	100,0%
Total general	5,1%	2,4%	20,7%	71,3%	0,4%	0,1%	0,0%	0,0%	0,0%	100,0%

Impacto del peaje para camiones en Alemania sobre la competitividad de las empresas españolas

% Comercio exterior con Alemania de la C.A. por modo transporte / Comercio exterior total de la C.A.

Capítulo	C. VALENCIANA									Total
	Desconocido	Marítimo	Ferrocarril	Carretera	Aire	Envío postal	Inst. fija transp.	Naveg. interna	Propulsión propia	
01. Animales vivos	0,0%	0,0%	0,0%	0,9%	0,0%	0,0%	0,0%	0,0%	0,0%	0,9%
02. Carne y despojos comestibles	0,4%	0,0%	0,0%	6,2%	0,0%	0,0%	0,0%	0,0%	0,0%	6,5%
03. Pescados, crustáceos, moluscos	0,1%	0,0%	0,0%	1,5%	0,0%	0,0%	0,0%	0,0%	0,0%	1,6%
04. Leche, productos lácteos; huevos	0,1%	0,0%	0,0%	4,4%	0,0%	0,0%	0,0%	0,0%	0,0%	4,6%
05. Otros productos de origen animal	1,4%	0,0%	0,0%	17,1%	0,0%	0,0%	0,0%	0,0%	0,0%	18,5%
06. Plantas vivas; prod. floricultura	0,4%	0,0%	0,0%	8,8%	0,0%	0,0%	0,0%	0,0%	0,0%	9,2%
07. Legumbres, hortalizas, s/ conserv.	0,9%	0,0%	0,0%	21,0%	0,0%	0,0%	0,0%	0,0%	0,0%	21,9%
08. Frutas/frutos, s/ conserv.	0,6%	0,0%	0,0%	21,2%	0,0%	0,0%	0,0%	0,0%	0,0%	21,8%
09. Café, té, yerba mate y especias	0,5%	0,0%	0,0%	3,7%	0,1%	0,0%	0,0%	0,0%	0,0%	4,4%
10. Cereales	0,0%	0,0%	0,0%	0,4%	0,0%	0,0%	0,0%	0,0%	0,0%	0,4%
11. Product. de la molinería; malta	0,3%	4,5%	1,6%	11,7%	0,0%	0,0%	0,0%	0,0%	0,0%	18,1%
12. Semillas oleagi.; plantas industriales	0,5%	0,0%	0,0%	5,0%	0,0%	0,0%	0,0%	0,0%	0,0%	5,5%
13. Jugos y extractos vegetales	0,7%	0,0%	0,0%	6,2%	0,0%	0,0%	0,0%	0,0%	0,0%	6,9%
14. Materias trenzables	0,0%	0,0%	0,0%	1,2%	0,0%	0,0%	0,0%	0,0%	0,0%	1,2%
15. Grasas, aceite animal o vegetal	0,0%	0,1%	0,0%	2,9%	0,0%	0,0%	0,0%	0,0%	0,0%	3,0%
16. Conservas de carne o pescado	1,6%	0,0%	0,0%	2,3%	0,0%	0,0%	0,0%	0,0%	0,0%	3,9%
17. Azúcares; artículos confitería	1,0%	0,3%	0,1%	10,0%	0,0%	0,0%	0,0%	0,0%	0,0%	11,4%
18. Cacao y sus preparaciones	0,1%	0,0%	0,0%	6,8%	0,0%	0,0%	0,0%	0,0%	0,0%	6,9%
19. Product. de cereales, de pastelería	3,0%	0,0%	0,0%	4,4%	0,0%	0,0%	0,0%	0,0%	0,0%	7,4%
20. Conservas verdura o fruta; zumo	0,1%	1,2%	0,0%	7,6%	0,0%	0,0%	0,0%	0,0%	0,0%	8,9%
21. Preparac. alimenticias diversas	1,1%	0,0%	0,0%	16,3%	0,0%	0,0%	0,0%	0,0%	0,0%	17,6%
22. Bebidas todo tipo (exc. zumos)	0,1%	0,3%	0,7%	20,1%	0,0%	0,0%	0,0%	0,0%	0,0%	21,1%
23. Residuos industria alimentaria	0,1%	0,0%	0,0%	1,3%	0,0%	0,0%	0,0%	0,0%	0,0%	1,4%
24. Tabaco y sus sucedáneos	0,0%	0,0%	0,0%	72,2%	0,0%	0,0%	0,0%	0,0%	0,0%	72,2%
25. Sal, yeso, piedras s/ trabajar	0,0%	0,0%	0,0%	1,5%	0,0%	0,0%	0,0%	0,0%	0,0%	1,5%
26. Minerales, escorias y cenizas	0,0%	0,0%	0,0%	0,0%	0,0%	0,0%	0,0%	0,0%	0,0%	0,0%
27. Combustibles, aceite mineral	0,0%	0,0%	0,2%	0,1%	0,0%	0,0%	0,0%	0,0%	0,0%	0,3%
28. Product. químicos inorgánicos	0,1%	0,0%	0,0%	6,4%	0,0%	0,0%	0,0%	0,0%	0,0%	6,4%
29. Productos químicos orgánicos	0,2%	0,0%	0,1%	16,1%	0,0%	0,0%	0,0%	0,0%	0,0%	16,4%
30. Productos farmacéuticos	1,5%	0,0%	0,0%	7,9%	0,1%	0,0%	0,0%	0,0%	0,0%	9,5%
31. Abonos	0,3%	4,1%	0,0%	1,8%	0,0%	0,0%	0,0%	0,0%	0,0%	6,2%
32. Tintino; materias colorantes; pintura	0,4%	0,0%	0,1%	4,4%	0,0%	0,0%	0,0%	0,0%	0,0%	5,0%
33. Aceites esenciales; perfumer.	0,1%	0,0%	0,0%	1,5%	0,0%	0,0%	0,0%	0,0%	0,0%	1,5%
34. Jabones; lubricantes; ceras	1,1%	0,0%	0,2%	4,6%	0,0%	0,0%	0,0%	0,0%	0,0%	5,9%
35. Materias aluminosilíceas; colas	3,6%	0,0%	0,0%	19,8%	0,0%	0,0%	0,0%	0,0%	0,0%	23,2%
36. Polvoras y explosivos	0,0%	0,0%	0,0%	4,2%	0,0%	0,0%	0,0%	0,0%	0,0%	4,2%
37. Prod. fotográfic. o cinemat.	5,8%	0,0%	0,0%	6,5%	0,0%	0,4%	0,0%	0,0%	0,0%	12,6%
38. Otros productos químicos	0,3%	0,0%	1,2%	13,5%	0,0%	0,0%	0,0%	0,0%	0,0%	15,0%
39. Mat. plásticas; sus manufact.	1,0%	0,0%	0,1%	14,0%	0,0%	0,0%	0,0%	0,0%	0,0%	15,1%
40. Caucho y sus manufacturas	1,0%	0,0%	7,4%	9,0%	0,0%	0,0%	0,0%	0,0%	0,0%	17,5%
41. Pieles (exc. peleter.); cueros	1,2%	0,0%	0,0%	2,3%	0,0%	0,0%	0,0%	0,0%	0,0%	3,4%
42. Manufact. de cuero, marroquinería	0,5%	0,0%	0,0%	2,0%	0,0%	0,0%	0,0%	0,0%	0,0%	2,5%
43. Peletería y sus confecciones	0,0%	0,0%	0,0%	4,5%	0,0%	0,0%	0,0%	0,0%	0,0%	4,5%
44. Madera y sus manufacturas	2,6%	0,0%	0,0%	5,2%	0,0%	0,0%	0,0%	0,0%	0,0%	7,8%
45. Corcho y sus manufacturas	0,1%	0,0%	1,6%	8,1%	0,0%	0,0%	0,0%	0,0%	0,0%	9,7%
46. Manufacturas de cestería	0,0%	0,0%	0,0%	0,1%	0,0%	0,0%	0,0%	0,0%	0,0%	0,1%
47. Pasta de madera; papel recicl.	0,0%	0,0%	0,0%	2,4%	0,0%	0,0%	0,0%	0,0%	0,0%	2,4%
48. Papel, cartón; sus manufact.	0,7%	0,0%	0,0%	9,7%	0,0%	0,0%	0,0%	0,0%	0,0%	10,4%
49. Libros; publicac.; artes gráficas	1,6%	0,0%	0,0%	3,5%	1,8%	0,5%	0,0%	0,0%	0,0%	7,4%
50. Seda	0,0%	0,0%	0,0%	6,3%	0,0%	0,0%	0,0%	0,0%	0,0%	6,3%
51. Lana y pelo fino	1,2%	0,1%	0,0%	15,3%	0,0%	0,0%	0,0%	0,0%	0,0%	16,6%
52. Algodón	0,4%	0,0%	0,0%	6,2%	0,0%	0,0%	0,0%	0,0%	0,0%	6,6%
53. Otras fibras textiles vegetales	0,0%	0,0%	0,0%	1,7%	0,0%	0,0%	0,0%	0,0%	0,0%	1,7%
54. Filamentos sintéticos o artificiales	1,0%	0,0%	0,0%	6,3%	0,0%	0,0%	0,0%	0,0%	0,0%	7,3%
55. Fibras sinté., artifi. dicont.	0,1%	0,0%	0,0%	6,8%	0,0%	0,0%	0,0%	0,0%	0,0%	7,0%
56. Fieltró, tela s/ tejer; cordelería	0,6%	0,0%	0,0%	23,0%	0,0%	0,0%	0,0%	0,0%	0,0%	23,7%
57. Alfombras; revesti. textiles suelo	0,1%	0,0%	1,9%	3,8%	0,0%	0,0%	0,0%	0,0%	0,0%	5,7%
58. Terciopelo; c/ bucles; tapicería	0,3%	0,0%	0,0%	3,0%	0,0%	0,0%	0,0%	0,0%	0,0%	3,3%
59. Tejidos técnicos, recubiertos	0,1%	0,0%	0,3%	12,8%	0,1%	0,0%	0,0%	0,0%	0,0%	13,2%
60. Tejidos de punto	1,1%	0,0%	0,0%	2,6%	0,0%	0,0%	0,0%	0,0%	0,0%	3,7%
61. Prendas de vestir, de punto	0,2%	0,0%	0,0%	2,9%	0,0%	0,0%	0,0%	0,0%	0,0%	3,0%
62. Prendas de vestir, no de punto	0,1%	0,0%	0,0%	1,0%	0,0%	0,0%	0,0%	0,0%	0,0%	1,1%
63. Artic. textil-hogar; prendería	0,6%	0,0%	0,0%	2,4%	0,0%	0,0%	0,0%	0,0%	0,0%	3,0%
64. Calzado; sus partes	1,6%	0,0%	0,0%	10,8%	0,0%	0,0%	0,0%	0,0%	0,0%	12,5%
65. Artículos de sombrerería	0,0%	0,0%	0,0%	0,0%	0,0%	0,0%	0,0%	0,0%	0,0%	0,1%
66. Paraguas; sombrillas; bastones	0,0%	0,0%	0,0%	4,1%	0,0%	0,0%	0,0%	0,0%	0,0%	4,1%
67. Plumás y plumón preparados	0,3%	0,0%	0,0%	0,0%	0,0%	0,0%	0,0%	0,0%	0,0%	0,3%
68. Manufacturas de piedra, yeso	1,7%	0,0%	1,1%	2,7%	0,0%	0,0%	0,0%	0,0%	0,0%	5,5%
69. Productos cerámicos	0,3%	0,0%	0,0%	4,0%	0,0%	0,0%	0,0%	0,0%	0,0%	4,3%
70. Vidrio y sus manufacturas	0,8%	0,0%	0,8%	16,7%	0,0%	0,0%	0,0%	0,0%	0,0%	18,3%
71. Piedra, metal. preciosos, joyer.	0,1%	0,0%	0,0%	0,9%	1,0%	0,8%	0,0%	0,0%	0,0%	2,8%
72. Fundición, hierro y acero	0,0%	6,6%	0,4%	1,0%	0,0%	0,0%	0,0%	0,0%	0,0%	8,1%
73. Manuf. fundic., hier./acero	0,6%	0,1%	0,4%	17,3%	0,0%	0,0%	0,0%	0,0%	0,0%	18,4%
74. Cobre y sus manufacturas	1,4%	0,0%	0,0%	12,8%	0,0%	0,0%	0,0%	0,0%	0,0%	14,2%
75. Níquel y sus manufacturas	0,0%	0,0%	0,0%	30,1%	0,3%	0,1%	0,0%	0,0%	0,0%	30,4%
76. Aluminio y sus manufacturas	2,2%	0,0%	0,0%	16,7%	0,0%	0,0%	0,0%	0,0%	0,0%	18,8%
78. Plomo y sus manufacturas	0,0%	0,0%	0,0%	0,2%	0,0%	0,0%	0,0%	0,0%	0,0%	0,2%
79. Cinc y sus manufacturas	0,2%	0,0%	0,0%	20,0%	0,0%	0,0%	0,0%	0,0%	0,0%	20,2%
80. Estaño y sus manufacturas	16,5%	0,0%	0,0%	18,6%	0,0%	0,0%	0,0%	0,0%	0,0%	35,1%
81. Otros metal. comunes; cermetos	0,4%	0,0%	0,0%	21,9%	0,0%	0,0%	0,0%	0,0%	0,0%	22,3%
82. Herramient. y cuchill. metálic.	4,2%	0,0%	0,0%	14,4%	2,0%	0,0%	0,0%	0,0%	0,0%	20,7%
83. Manufact. diversas de metales	0,7%	0,0%	12,5%	8,7%	0,0%	0,0%	0,0%	0,0%	0,0%	21,9%
84. Máquinas y aparatos mecánicos	1,1%	0,6%	4,3%	5,7%	0,1%	0,0%	0,0%	0,0%	0,0%	11,7%
85. Aparatos y material eléctricos	0,7%	0,0%	4,6%	4,2%	0,6%	0,1%	0,0%	0,0%	0,0%	10,1%
86. Vehículos, material ferroviarios	0,0%	0,0%	0,0%	3,2%	0,0%	0,0%	0,0%	0,0%	0,0%	3,2%
87. Vehículos automóviles, tractores	0,2%	0,0%	9,9%	11,6%	0,0%	0,0%	0,0%	0,0%	0,0%	21,8%
88. Aeronaves; vehículos espaciales	0,0%	0,0%	0,0%	0,6%	0,9%	0,1%	0,0%	0,0%	0,0%	1,6%
89. Barcos y embarcaciones	0,0%	0,2%	0,0%	0,5%	0,0%	0,0%	0,0%	0,0%	0,0%	0,7%
90. Aparatos ópticos, medida, médicos	1,7%	0,0%	11,9%	6,1%	1,5%	0,2%	0,0%	0,0%	0,0%	21,3%
91. Relojería	0,2%	0,0%	18,0%	0,6%	0,0%	0,0%	0,0%	0,0%	0,0%	18,8%
92. Instrumentos musicales	9,5%	0,0%	0,0%	5,5%	0,0%	0,0%	0,0%	0,0%	0,0%	15,1%
93. Armas y municiones; accesorios	0,0%	0,0%	0,0%	0,1%	0,0%	0,0%	0,0%	0,0%	0,0%	0,1%
94. Muebles, sillas, lámparas	1,3%	0,0%	0,9%	4,1%	0,0%	0,0%	0,0%	0,0%	0,0%	6,3%
95. Juguetes, juegos, artic. deportivos	0,3%	0,0%	0,0%	8,6%	0,0%	0,0%	0,0%	0,0%	0,0%	8,9%
96. Manufacturas diversas	1,1%	0,0%	0,0%	2,8%	0,0%	0,0%	0,0%	0,0%	0,0%	4,0%
97. Objetos de arte; antigüedades	1,5%	0,0%	0,0%	0,6%	0,0%	0,0%	0,0%	0,0%	0,0%	2,1%
98. Conjunt. Indust. (regl. 840/96)	0,0%	0,0%	0,0%	0,0%	0,0%	0,0%	0,0%	0,0%	0,0%	0,0%
99. Conjunt. de otros productos	0,7%	0,0%	0,0%	11,2%	0,0%	0,0%	0,0%	0,0%	0,0%	12,0%
Total general	0,6%	0,3%	2,6%	9,0%	0,1%	0,0%	0,0%	0,0%	0,0%	12,6%

Impacto del peaje para camiones en Alemania sobre la competitividad de las empresas españolas

% Exportaciones a Alemania por modo transporte / Exportaciones a Alemania

Capítulo	C. VALENCIANA								Total
	Desconocido	Marítimo	Ferrocarril	Carretera	Aire	Envío Postal	Naveg. interna	Propulsión propia	
01. Animales vivos	-	-	-	-	-	-	-	-	-
02. Carne y despojos comestibles	0,4%	0,0%	0,0%	99,6%	0,0%	0,0%	0,0%	0,0%	100,0%
03. Pescados, crustáceos, moluscos	5,0%	0,0%	0,0%	93,1%	1,9%	0,0%	0,0%	0,0%	100,0%
04. Leche, productos lácteos; huevos	2,7%	0,0%	0,0%	97,3%	0,0%	0,0%	0,0%	0,0%	100,0%
05. Otros productos de origen animal	9,6%	0,0%	0,0%	90,4%	0,0%	0,0%	0,0%	0,0%	100,0%
06. Plantas vivas; prod. floricultura	4,5%	0,0%	0,0%	95,5%	0,0%	0,0%	0,0%	0,0%	100,0%
07. Legumbres, hortalizas, s/ conserv.	4,0%	0,0%	0,0%	96,0%	0,0%	0,0%	0,0%	0,0%	100,0%
08. Frutas/frutos, s/ conserv.	2,6%	0,0%	0,0%	97,3%	0,0%	0,0%	0,0%	0,0%	100,0%
09. Café, té, yerba mate y especias	49,8%	0,0%	0,0%	27,5%	22,7%	0,0%	0,0%	0,0%	100,0%
10. Cereales	4,2%	0,0%	0,0%	95,8%	0,0%	0,0%	0,0%	0,0%	100,0%
11. Product. de la molinería; malta	0,0%	26,6%	9,5%	64,0%	0,0%	0,0%	0,0%	0,0%	100,0%
12. Semillas oleagi.; plantas industriales	33,7%	0,0%	0,0%	66,3%	0,0%	0,0%	0,0%	0,0%	100,0%
13. Jugos y extractos vegetales	8,2%	0,0%	0,0%	91,8%	0,0%	0,0%	0,0%	0,0%	100,0%
14. Materias trenzables	0,0%	0,0%	0,0%	100,0%	0,0%	0,0%	0,0%	0,0%	100,0%
15. Grasas, aceite animal o vegetal	9,0%	0,0%	0,0%	91,0%	0,0%	0,0%	0,0%	0,0%	100,0%
16. Conservas de carne o pescado	96,3%	0,0%	0,0%	3,7%	0,0%	0,0%	0,0%	0,0%	100,0%
17. Azúcares; artículos confitería	7,3%	3,2%	0,8%	88,7%	0,0%	0,0%	0,0%	0,0%	100,0%
18. Cacao y sus preparaciones	0,1%	0,0%	0,0%	99,9%	0,0%	0,0%	0,0%	0,0%	100,0%
19. Produc. de cereales, de pastelería	13,1%	0,0%	1,4%	85,5%	0,0%	0,0%	0,0%	0,0%	100,0%
20. Conservas verdura o fruta; zumo	0,9%	17,2%	0,0%	81,9%	0,0%	0,0%	0,0%	0,0%	100,0%
21. Preparac. alimenticias diversas	6,5%	0,0%	0,0%	90,9%	0,0%	0,0%	0,0%	2,6%	100,0%
22. Bebidas todo tipo (exc. zumos)	0,3%	1,5%	2,8%	95,5%	0,0%	0,0%	0,0%	0,0%	100,0%
23. Residuos industria alimentaria	0,0%	0,0%	0,0%	100,0%	0,0%	0,0%	0,0%	0,0%	100,0%
24. Tabaco y sus sucedáneos	-	-	-	-	-	-	-	-	-
25. Sal, yeso, piedras s/ trabajar	15,9%	0,0%	0,0%	84,1%	0,0%	0,0%	0,0%	0,0%	100,0%
26. Minerales, escorias y cenizas	0,0%	0,0%	0,0%	100,0%	0,0%	0,0%	0,0%	0,0%	100,0%
27. Combustibles, aceite mineral	1,4%	0,0%	0,2%	98,4%	0,0%	0,0%	0,0%	0,0%	100,0%
28. Product. químicos inorgánicos	0,0%	0,0%	0,0%	100,0%	0,0%	0,0%	0,0%	0,0%	100,0%
29. Productos químicos orgánicos	0,3%	0,0%	0,0%	99,7%	0,0%	0,0%	0,0%	0,0%	100,0%
30. Productos farmacéuticos	12,7%	0,0%	0,0%	87,2%	0,1%	0,0%	0,0%	0,0%	100,0%
31. Abonos	-	-	-	-	-	-	-	-	-
32. Tintino; materias colorantes; pintura	3,6%	0,0%	0,0%	96,4%	0,0%	0,0%	0,0%	0,0%	100,0%
33. Aceites esenciales; perfumer.	0,0%	0,0%	0,0%	100,0%	0,0%	0,0%	0,0%	0,0%	100,0%
34. Jabones; lubricantes; ceras	18,2%	0,0%	0,1%	81,6%	0,1%	0,0%	0,0%	0,0%	100,0%
35. Materias albuminóideas; colas	11,3%	0,0%	0,0%	88,7%	0,0%	0,0%	0,0%	0,0%	100,0%
36. Pólvoras y explosivos	0,0%	0,0%	0,0%	100,0%	0,0%	0,0%	0,0%	0,0%	100,0%
37. Prod. fotográf. o cinemat.	0,0%	0,0%	0,0%	100,0%	0,0%	0,0%	0,0%	0,0%	100,0%
38. Otros productos químicos	0,0%	2,2%	0,1%	97,7%	0,0%	0,0%	0,0%	0,0%	100,0%
39. Mat. plásticas; sus manufact.	6,6%	0,0%	0,0%	93,3%	0,0%	0,0%	0,0%	0,0%	100,0%
40. Caucho y sus manufacturas	13,7%	0,0%	3,9%	82,4%	0,0%	0,0%	0,0%	0,0%	100,0%
41. Pieles (exc. peleter.); cueros	19,9%	0,0%	0,0%	80,1%	0,0%	0,0%	0,0%	0,0%	100,0%
42. Manufact. de cuero, marroquinería	21,5%	0,0%	0,0%	78,5%	0,0%	0,1%	0,0%	0,0%	100,0%
43. Peletería y sus confecciones	0,5%	0,0%	0,0%	99,5%	0,0%	0,0%	0,0%	0,0%	100,0%
44. Madera y sus manufacturas	41,2%	0,0%	0,0%	58,8%	0,0%	0,0%	0,0%	0,0%	100,0%
45. Corcho y sus manufacturas	0,0%	0,0%	0,0%	100,0%	0,0%	0,0%	0,0%	0,0%	100,0%
46. Manufacturas de cestería	0,0%	0,0%	0,0%	100,0%	0,0%	0,0%	0,0%	0,0%	100,0%
47. Pasta de madera; papel recicl.	0,0%	0,0%	0,0%	100,0%	0,0%	0,0%	0,0%	0,0%	100,0%
48. Papel, cartón; sus manufact.	7,1%	0,0%	0,1%	92,8%	0,0%	0,0%	0,0%	0,0%	100,0%
49. Libros; publicac.; artes gráficas	10,7%	0,0%	1,4%	77,7%	0,1%	10,1%	0,0%	0,0%	100,0%
50. Seda	-	-	-	-	-	-	-	-	-
51. Lana y pelo fino	2,8%	1,4%	0,0%	95,7%	0,0%	0,0%	0,0%	0,0%	100,0%
52. Algodón	6,7%	0,0%	0,0%	93,2%	0,1%	0,0%	0,0%	0,0%	100,0%
53. Otras fibras textiles vegetales	0,0%	0,0%	0,0%	99,9%	0,1%	0,0%	0,0%	0,0%	100,0%
54. Filamentos sintéticos o artificiales	13,7%	0,0%	0,0%	86,3%	0,0%	0,0%	0,0%	0,0%	100,0%
55. Fibras sinté., artif. dicont.	2,3%	0,0%	0,0%	97,6%	0,1%	0,0%	0,0%	0,0%	100,0%
56. Fieltro, tela s/ tejer; cordelería	0,4%	0,0%	0,0%	99,6%	0,0%	0,0%	0,0%	0,0%	100,0%
57. Alfombras; revest. textiles suelo	1,3%	0,0%	3,9%	94,8%	0,0%	0,0%	0,0%	0,0%	100,0%
58. Terciopelo; c/ bucles; tapicería	10,4%	0,0%	0,0%	88,3%	1,3%	0,0%	0,0%	0,0%	100,0%
59. Tejidos técnicos, recubiertos	0,1%	0,0%	0,0%	99,3%	0,6%	0,0%	0,0%	0,0%	100,0%
60. Tejidos de punto	12,8%	0,0%	0,0%	86,9%	0,3%	0,0%	0,0%	0,0%	100,0%
61. Prendas de vestir, de punto	2,8%	0,0%	0,0%	97,2%	0,0%	0,0%	0,0%	0,0%	100,0%
62. Prendas de vestir, no de punto	1,2%	0,0%	0,0%	98,8%	0,0%	0,0%	0,0%	0,0%	100,0%
63. Artic. textil-hogar; prendería	22,3%	0,0%	0,1%	77,5%	0,0%	0,0%	0,0%	0,0%	100,0%
64. Calzado; sus partes	13,2%	0,0%	0,0%	86,8%	0,0%	0,0%	0,0%	0,0%	100,0%
65. Artículos de sombrerería	0,0%	0,0%	0,0%	100,0%	0,0%	0,0%	0,0%	0,0%	100,0%
66. Paraguas; sombrillas; bastones	0,0%	0,0%	0,0%	15,0%	85,0%	0,0%	0,0%	0,0%	100,0%
67. Plumaz y plumón preparados	44,5%	0,0%	0,0%	55,5%	0,0%	0,0%	0,0%	0,0%	100,0%
68. Manufacturas de piedra, yeso	29,8%	0,0%	0,0%	70,2%	0,0%	0,0%	0,0%	0,0%	100,0%
69. Productos cerámicos	5,9%	0,6%	0,0%	93,4%	0,0%	0,0%	0,0%	0,0%	100,0%
70. Vidrio y sus manufacturas	2,1%	0,0%	0,2%	97,6%	0,0%	0,0%	0,0%	0,0%	100,0%
71. Piedra, metal. preciosos, joyer.	6,9%	1,4%	0,0%	14,5%	32,8%	44,4%	0,0%	0,0%	100,0%
72. Fundición, hierro y acero	1,4%	0,0%	8,4%	90,3%	0,0%	0,0%	0,0%	0,0%	100,0%
73. Manuf. fundic., hier./acero	1,9%	0,0%	0,2%	98,0%	0,0%	0,0%	0,0%	0,0%	100,0%
74. Cobre y sus manufacturas	4,3%	0,0%	0,0%	95,7%	0,0%	0,0%	0,0%	0,0%	100,0%
75. Níquel y sus manufacturas	-	-	-	-	-	-	-	-	-
76. Aluminio y sus manufacturas	5,2%	0,0%	0,0%	94,8%	0,0%	0,0%	0,0%	0,0%	100,0%
77. Plomo y sus manufacturas	-	-	-	-	-	-	-	-	-
78. Cinc y sus manufacturas	1,2%	0,0%	0,0%	98,8%	0,0%	0,0%	0,0%	0,0%	100,0%
79. Estaño y sus manufacturas	-	-	-	-	-	-	-	-	-
80. Otros metal. comunes; cermets	-	-	-	-	-	-	-	-	-
81. Herramient. y cuchill. metálic.	2,7%	0,0%	0,0%	52,9%	44,5%	0,0%	0,0%	0,0%	100,0%
82. Manufact. diversas de metales	12,8%	0,0%	1,0%	84,7%	0,0%	1,5%	0,0%	0,0%	100,0%
83. Máquinas y aparatos mecánicos	1,0%	13,9%	60,0%	24,9%	0,2%	0,1%	0,0%	0,0%	100,0%
84. Aparatos y material eléctricos	3,2%	0,0%	5,6%	68,4%	21,5%	1,4%	0,0%	0,0%	100,0%
85. Vehículos, material ferroviarios	0,0%	0,0%	0,0%	100,0%	0,0%	0,0%	0,0%	0,0%	100,0%
86. Vehículos automóviles, tractores	0,3%	0,2%	53,4%	45,9%	0,0%	0,0%	0,0%	0,1%	100,0%
87. Aeronaves; vehículos espaciales	0,0%	0,0%	0,0%	0,0%	0,0%	100,0%	0,0%	0,0%	100,0%
88. Barcos y embarcaciones	-	-	-	-	-	-	-	-	-
89. Aparatos ópticos, medida, médicos	5,9%	0,0%	2,7%	58,7%	31,1%	1,8%	0,0%	0,0%	100,0%
90. Relojería	0,0%	2,1%	18,4%	79,6%	0,0%	0,0%	0,0%	0,0%	100,0%
91. Instrumentos musicales	67,7%	0,0%	0,0%	32,3%	0,0%	0,0%	0,0%	0,0%	100,0%
92. Armas y municiones; accesorios	-	-	-	-	-	-	-	-	-
93. Muebles, sillas, lámparas	11,5%	0,0%	21,1%	67,3%	0,0%	0,0%	0,1%	0,0%	100,0%
94. Juguetes, juegos, artic. deportivos	5,9%	0,7%	0,0%	93,2%	0,2%	0,0%	0,0%	0,0%	100,0%
95. Manufacturas diversas	58,8%	0,0%	0,0%	40,9%	0,3%	0,0%	0,0%	0,0%	100,0%
96. Objetos de arte; antigüedades	81,8%	0,0%	0,0%	18,2%	0,0%	0,0%	0,0%	0,0%	100,0%
97. Conjunt. de otros productos	1,2%	0,0%	0,0%	98,8%	0,0%	0,0%	0,0%	0,0%	100,0%
Total general	4,3%	1,1%	15,0%	79,0%	0,5%	0,1%	0,0%	0,0%	100,0%

Impacto del peaje para camiones en Alemania sobre la competitividad de las empresas españolas

% Exportaciones a Alemania de la C. A. por modo transporte / Exportaciones totales de la C.A.

Capítulo	C. VALENCIANA								Total
	Desconocido	Marítimo	Ferrocarril	Carretera	Aire	Envío Postal	Naveg. interna	Propulsión propia	
01. Animales vivos	0,0%	0,0%	0,0%	0,0%	0,0%	0,0%	0,0%	0,0%	0,0%
02. Carne y despojos comestibles	0,0%	0,0%	0,0%	11,4%	0,0%	0,0%	0,0%	0,0%	11,5%
03. Pescados, crustáceos, moluscos	0,3%	0,0%	0,0%	5,1%	0,1%	0,0%	0,0%	0,0%	5,4%
04. Leche, productos lácteos; huevos	0,2%	0,0%	0,0%	7,6%	0,0%	0,0%	0,0%	0,0%	7,8%
05. Otros productos de origen animal	2,7%	0,0%	0,0%	25,9%	0,0%	0,0%	0,0%	0,0%	28,7%
06. Plantas vivas; prod. floricultura	0,6%	0,0%	0,0%	13,6%	0,0%	0,0%	0,0%	0,0%	14,2%
07. Legumbres, hortalizas, s/ conserv.	1,0%	0,0%	0,0%	24,2%	0,0%	0,0%	0,0%	0,0%	25,2%
08. Frutas/frutos, s/ conserv.	0,6%	0,0%	0,0%	23,8%	0,0%	0,0%	0,0%	0,0%	24,4%
09. Café, té, yerba mate y especias	0,8%	0,0%	0,0%	0,5%	0,4%	0,0%	0,0%	0,0%	1,7%
10. Cereales	0,1%	0,0%	0,0%	1,7%	0,0%	0,0%	0,0%	0,0%	1,8%
11. Product. de la molinería; malta	0,0%	5,4%	1,9%	13,0%	0,0%	0,0%	0,0%	0,0%	20,4%
12. Semillas oleagi.; plantas industriales	3,3%	0,0%	0,0%	6,4%	0,0%	0,0%	0,0%	0,0%	9,7%
13. Jugos y extractos vegetales	0,5%	0,0%	0,0%	5,1%	0,0%	0,0%	0,0%	0,0%	5,5%
14. Materias trenzables	0,0%	0,0%	0,0%	2,1%	0,0%	0,0%	0,0%	0,0%	2,1%
15. Grasas, aceite animal o vegetal	0,0%	0,0%	0,0%	0,1%	0,0%	0,0%	0,0%	0,0%	0,1%
16. Conservas de carne o pescado	8,1%	0,0%	0,0%	0,3%	0,0%	0,0%	0,0%	0,0%	8,5%
17. Azúcares; artículos confitería	1,1%	0,5%	0,1%	13,7%	0,0%	0,0%	0,0%	0,0%	15,4%
18. Cacao y sus preparaciones	0,0%	0,0%	0,0%	16,0%	0,0%	0,0%	0,0%	0,0%	16,0%
19. Product. de cereales, de pastelería	0,7%	0,0%	0,1%	4,7%	0,0%	0,0%	0,0%	0,0%	5,5%
20. Conservas verdura o fruta; zumo	0,1%	1,6%	0,0%	7,5%	0,0%	0,0%	0,0%	0,0%	9,2%
21. Preparac. alimenticias diversas	0,9%	0,0%	0,0%	12,5%	0,0%	0,0%	0,0%	0,4%	13,8%
22. Bebidas todo tipo (exc. zumos)	0,1%	0,4%	0,7%	23,6%	0,0%	0,0%	0,0%	0,0%	24,7%
23. Residuos industria alimentaria	0,0%	0,0%	0,0%	0,1%	0,0%	0,0%	0,0%	0,0%	0,1%
24. Tabaco y sus sucedáneos	0,0%	0,0%	0,0%	0,0%	0,0%	0,0%	0,0%	0,0%	0,0%
25. Sal, yeso, piedras s/ trabajar	0,0%	0,0%	0,0%	0,1%	0,0%	0,0%	0,0%	0,0%	0,1%
26. Minerales, escorias y cenizas	0,0%	0,0%	0,0%	0,0%	0,0%	0,0%	0,0%	0,0%	0,0%
27. Combustibles, aceite mineral	0,0%	0,0%	0,0%	0,0%	0,0%	0,0%	0,0%	0,0%	0,0%
28. Product. químicos inorgánicos	0,0%	0,0%	0,0%	1,7%	0,0%	0,0%	0,0%	0,0%	1,7%
29. Productos químicos orgánicos	0,0%	0,0%	0,0%	11,5%	0,0%	0,0%	0,0%	0,0%	11,5%
30. Productos farmacéuticos	2,2%	0,0%	0,0%	15,3%	0,0%	0,0%	0,0%	0,0%	17,6%
31. Abonos	0,0%	0,0%	0,0%	0,0%	0,0%	0,0%	0,0%	0,0%	0,0%
32. Tainino; materias colorantes; pintura	0,1%	0,0%	0,0%	2,9%	0,0%	0,0%	0,0%	0,0%	3,0%
33. Aceites esenciales; perfumer.	0,0%	0,0%	0,0%	1,5%	0,0%	0,0%	0,0%	0,0%	1,5%
34. Jabones; lubricantes; ceras	0,1%	0,0%	0,0%	0,5%	0,0%	0,0%	0,0%	0,0%	0,7%
35. Materias albuminóideas; colas	1,4%	0,0%	0,0%	11,3%	0,0%	0,0%	0,0%	0,0%	12,8%
36. Pólvoras y explosivos	0,0%	0,0%	0,0%	3,9%	0,0%	0,0%	0,0%	0,0%	3,9%
37. Prod. fotográfico, o cinemat.	0,0%	0,0%	0,0%	0,2%	0,0%	0,0%	0,0%	0,0%	0,2%
38. Otros productos químicos	0,0%	0,1%	0,0%	5,4%	0,0%	0,0%	0,0%	0,0%	5,5%
39. Mat. plásticas; sus manufact.	0,3%	0,0%	0,0%	4,3%	0,0%	0,0%	0,0%	0,0%	4,6%
40. Caucho y sus manufacturas	0,8%	0,0%	0,2%	5,0%	0,0%	0,0%	0,0%	0,0%	6,0%
41. Pieles (exc. peleter.); cueros	1,3%	0,0%	0,0%	5,2%	0,0%	0,0%	0,0%	0,0%	6,5%
42. Manufact. de cuero, marroquinería	1,1%	0,0%	0,0%	4,0%	0,0%	0,0%	0,0%	0,0%	5,1%
43. Peletería y sus confecciones	0,0%	0,0%	0,0%	4,3%	0,0%	0,0%	0,0%	0,0%	4,3%
44. Madera y sus manufacturas	2,1%	0,0%	0,0%	3,0%	0,0%	0,0%	0,0%	0,0%	5,2%
45. Corcho y sus manufacturas	0,0%	0,0%	0,0%	27,3%	0,0%	0,0%	0,0%	0,0%	27,3%
46. Manufacturas de cestería	0,0%	0,0%	0,0%	0,1%	0,0%	0,0%	0,0%	0,0%	0,1%
47. Pasta de madera; papel recicl.	0,0%	0,0%	0,0%	3,6%	0,0%	0,0%	0,0%	0,0%	3,6%
48. Papel, cartón; sus manufact.	0,2%	0,0%	0,0%	2,5%	0,0%	0,0%	0,0%	0,0%	2,7%
49. Libros; publicac.; artes gráficas	0,1%	0,0%	0,0%	0,5%	0,0%	0,1%	0,0%	0,0%	0,6%
50. Seda	0,0%	0,0%	0,0%	0,0%	0,0%	0,0%	0,0%	0,0%	0,0%
51. Lana y pelo fino	0,3%	0,2%	0,0%	10,7%	0,0%	0,0%	0,0%	0,0%	11,1%
52. Algodón	0,5%	0,0%	0,0%	6,8%	0,0%	0,0%	0,0%	0,0%	7,3%
53. Otras fibras textiles vegetales	0,0%	0,0%	0,0%	3,5%	0,0%	0,0%	0,0%	0,0%	3,5%
54. Filamentos sintéticos o artificiales	1,2%	0,0%	0,0%	7,7%	0,0%	0,0%	0,0%	0,0%	8,9%
55. Fibras sinté., artif. dicont.	0,2%	0,0%	0,0%	7,3%	0,0%	0,0%	0,0%	0,0%	7,4%
56. Fieltro, tela s/ tejer; cordelería	0,0%	0,0%	0,0%	8,1%	0,0%	0,0%	0,0%	0,0%	8,1%
57. Alfombras; revest. textiles suelo	0,1%	0,0%	0,2%	4,3%	0,0%	0,0%	0,0%	0,0%	4,5%
58. Terciopelo; c/ bucles; tapicería	0,2%	0,0%	0,0%	1,5%	0,0%	0,0%	0,0%	0,0%	1,7%
59. Tejidos técnicos, recubiertos	0,0%	0,0%	0,0%	25,1%	0,2%	0,0%	0,0%	0,0%	25,2%
60. Tejidos de punto	0,3%	0,0%	0,0%	2,4%	0,0%	0,0%	0,0%	0,0%	2,7%
61. Prendas de vestir, de punto	0,2%	0,0%	0,0%	7,4%	0,0%	0,0%	0,0%	0,0%	7,6%
62. Prendas de vestir, no de punto	0,0%	0,0%	0,0%	1,0%	0,0%	0,0%	0,0%	0,0%	1,0%
63. Artic. textil-hogar; prendería	0,3%	0,0%	0,0%	3,0%	0,0%	0,0%	0,0%	0,0%	3,9%
64. Calzado; sus partes	2,0%	0,0%	0,0%	13,0%	0,0%	0,0%	0,0%	0,0%	15,0%
65. Artículos de sombrerería	0,0%	0,0%	0,0%	0,1%	0,0%	0,0%	0,0%	0,0%	0,1%
66. Paraguas; sombrillas; bastones	0,0%	0,0%	0,0%	0,0%	0,0%	0,0%	0,0%	0,0%	0,0%
67. Plumás y plumón preparados	0,7%	0,0%	0,0%	0,9%	0,0%	0,0%	0,0%	0,0%	1,7%
68. Manufacturas de piedra, yeso	1,1%	0,0%	0,0%	2,5%	0,0%	0,0%	0,0%	0,0%	3,6%
69. Productos cerámicos	0,3%	0,0%	0,0%	4,1%	0,0%	0,0%	0,0%	0,0%	4,3%
70. Vidrio y sus manufacturas	0,4%	0,0%	0,1%	20,6%	0,0%	0,0%	0,0%	0,0%	21,1%
71. Piedra, metal. preciosos, joyer.	0,3%	0,1%	0,0%	0,6%	1,4%	1,9%	0,0%	0,0%	4,4%
72. Fundición, hierro y acero	0,0%	0,0%	0,0%	0,4%	0,0%	0,0%	0,0%	0,0%	0,5%
73. Manuf. fundic., hier./acero	0,4%	0,0%	0,0%	22,2%	0,0%	0,0%	0,0%	0,0%	22,7%
74. Cobre y sus manufacturas	0,3%	0,0%	0,0%	6,4%	0,0%	0,0%	0,0%	0,0%	6,7%
75. Níquel y sus manufacturas	0,0%	0,0%	0,0%	0,0%	0,0%	0,0%	0,0%	0,0%	0,0%
76. Aluminio y sus manufacturas	1,0%	0,0%	0,0%	17,6%	0,0%	0,0%	0,0%	0,0%	18,6%
78. Plomo y sus manufacturas	0,0%	0,0%	0,0%	0,0%	0,0%	0,0%	0,0%	0,0%	0,0%
79. Cinc y sus manufacturas	0,3%	0,0%	0,0%	24,8%	0,0%	0,0%	0,0%	0,0%	25,1%
80. Estaño y sus manufacturas	0,0%	0,0%	0,0%	0,0%	0,0%	0,0%	0,0%	0,0%	0,0%
81. Otros metal. comunes; cermets	0,0%	0,0%	0,0%	0,0%	0,0%	0,0%	0,0%	0,0%	0,0%
82. Herramient. y cuchill. metálic.	0,5%	0,0%	0,0%	10,5%	8,9%	0,0%	0,0%	0,0%	19,9%
83. Manufact. diversas de metales	0,5%	0,0%	0,0%	3,6%	0,0%	0,1%	0,0%	0,0%	4,3%
84. Máquinas y aparatos mecánicos	0,1%	1,8%	8,0%	3,3%	0,0%	0,0%	0,0%	0,0%	13,3%
85. Aparatos y material eléctricos	0,3%	0,0%	0,6%	7,1%	2,2%	0,1%	0,0%	0,0%	10,3%
86. Vehículos, material ferroviarios	0,0%	0,0%	0,0%	4,0%	0,0%	0,0%	0,0%	0,0%	4,0%
87. Vehículos automóviles, tractores	0,0%	0,0%	6,4%	5,5%	0,0%	0,0%	0,0%	0,0%	12,0%
88. Aeronaves; vehículos espaciales	0,0%	0,0%	0,0%	0,0%	0,0%	0,2%	0,0%	0,0%	0,2%
89. Barcos y embarcaciones	0,0%	0,0%	0,0%	0,0%	0,0%	0,0%	0,0%	0,0%	0,0%
90. Aparatos ópticos, medida, médicos	0,2%	0,0%	0,1%	2,3%	1,2%	0,1%	0,0%	0,0%	3,9%
91. Relojería	0,0%	0,0%	0,2%	0,7%	0,0%	0,0%	0,0%	0,0%	0,8%
92. Instrumentos musicales	10,9%	0,0%	0,0%	5,2%	0,0%	0,0%	0,0%	0,0%	16,1%
93. Armas y municiones; accesorios	0,0%	0,0%	0,0%	0,0%	0,0%	0,0%	0,0%	0,0%	0,0%
94. Muebles, sillas, lámparas	0,5%	0,0%	1,0%	3,2%	0,0%	0,0%	0,0%	0,0%	4,7%
95. Juguetes, juegos, artic. deportivos	0,5%	0,1%	0,0%	8,3%	0,0%	0,0%	0,0%	0,0%	8,9%
96. Manufacturas diversas	3,4%	0,0%	0,0%	2,4%	0,0%	0,0%	0,0%	0,0%	5,8%
97. Objetos de arte; antigüedades	3,6%	0,0%	0,0%	0,8%	0,0%	0,0%	0,0%	0,0%	4,4%
99. Conjunt. de otros productos	0,1%	0,0%	0,0%	4,0%	0,0%	0,0%	0,0%	0,0%	4,1%
Total general	0,5%	0,1%	1,8%	9,3%	0,1%	0,0%	0,0%	0,0%	11,7%

Impacto del peaje para camiones en Alemania sobre la competitividad de las empresas españolas

% Importaciones desde Alemania por modo transporte / Importaciones desde Alemania

Capítulo	C. VALENCIANA								Total
	Desconocido	Marítimo	Ferrocarril	Carretera	Aire	Envío Postal	Inst. fija transp.	Propulsión propia	
01. Animales vivos	0,0%	0,0%	0,0%	100,0%	0,0%	0,0%	0,0%	0,0%	100,0%
02. Carne y despojos comestibles	10,1%	0,0%	0,7%	89,2%	0,0%	0,0%	0,0%	0,0%	100,0%
03. Pescados, crustáceos, moluscos	2,5%	0,0%	0,0%	97,5%	0,0%	0,0%	0,0%	0,0%	100,0%
04. Leche, productos lácteos; huevos	3,7%	0,0%	0,0%	96,3%	0,0%	0,0%	0,0%	0,0%	100,0%
05. Otros productos de origen animal	5,9%	0,0%	0,0%	94,1%	0,0%	0,0%	0,0%	0,0%	100,0%
06. Plantas vivas; prod. floricultura	0,0%	0,0%	0,0%	99,4%	0,6%	0,0%	0,0%	0,0%	100,0%
07. Legumbres, hortalizas, s/ conserv.	2,5%	0,0%	0,0%	97,1%	0,4%	0,0%	0,0%	0,0%	100,0%
08. Frutas/frutos, s/ conserv.	2,3%	0,0%	0,0%	97,7%	0,0%	0,0%	0,0%	0,0%	100,0%
09. Café, té, yerba mate y especias	5,0%	0,0%	0,0%	95,0%	0,0%	0,0%	0,0%	0,0%	100,0%
10. Cereales	0,0%	0,0%	0,0%	100,0%	0,0%	0,0%	0,0%	0,0%	100,0%
11. Product. de la molinería; malta	26,1%	0,0%	0,0%	73,9%	0,0%	0,0%	0,0%	0,0%	100,0%
12. Semillas oleagi.; plantas industriales	0,1%	0,0%	0,0%	99,2%	0,1%	0,5%	0,0%	0,0%	100,0%
13. Jugos y extractos vegetales	13,1%	0,0%	0,0%	86,8%	0,1%	0,0%	0,0%	0,0%	100,0%
14. Materias trenzables	0,0%	0,0%	0,0%	100,0%	0,0%	0,0%	0,0%	0,0%	100,0%
15. Grasas, aceite animal o vegetal	0,0%	4,2%	0,0%	95,8%	0,0%	0,0%	0,0%	0,0%	100,0%
16. Conservas de carne o pescado	0,0%	0,0%	0,0%	98,7%	1,3%	0,0%	0,0%	0,0%	100,0%
17. Azúcares; artículos confitería	12,3%	0,0%	0,0%	87,7%	0,0%	0,0%	0,0%	0,0%	100,0%
18. Cacao y sus preparaciones	8,6%	0,0%	0,0%	91,4%	0,0%	0,0%	0,0%	0,0%	100,0%
19. Produc. de cereales, de pastelería	48,9%	0,0%	0,0%	51,1%	0,0%	0,0%	0,0%	0,0%	100,0%
20. Conservas verdura o fruta; zumo	2,2%	0,0%	0,0%	97,8%	0,0%	0,0%	0,0%	0,0%	100,0%
21. Preparac. alimenticias diversas	5,8%	0,0%	0,0%	94,1%	0,0%	0,0%	0,0%	0,1%	100,0%
22. Bebidas todo tipo (exc. zumos)	0,1%	0,0%	9,6%	90,3%	0,0%	0,0%	0,0%	0,0%	100,0%
23. Residuos industria alimentaria	6,4%	0,0%	0,0%	93,6%	0,0%	0,0%	0,0%	0,0%	100,0%
24. Tabaco y sus sucedáneos	0,0%	0,0%	0,0%	100,0%	0,0%	0,0%	0,0%	0,0%	100,0%
25. Sal, yeso, piedras s/ trabajar	2,5%	0,0%	0,0%	97,5%	0,0%	0,0%	0,0%	0,0%	100,0%
26. Minerales, escorias y cenizas	0,0%	0,0%	0,0%	100,0%	0,0%	0,0%	0,0%	0,0%	100,0%
27. Combustibles, aceite mineral	0,6%	0,2%	68,9%	30,3%	0,1%	0,0%	0,0%	0,0%	100,0%
28. Product. químicos inorgánicos	1,2%	0,0%	0,0%	98,8%	0,0%	0,0%	0,0%	0,0%	100,0%
29. Productos químicos orgánicos	1,4%	0,4%	1,1%	97,0%	0,0%	0,0%	0,0%	0,0%	100,0%
30. Productos farmacéuticos	25,0%	0,0%	0,5%	71,6%	2,8%	0,1%	0,0%	0,0%	100,0%
31. Abonos	4,2%	66,9%	0,0%	29,0%	0,0%	0,0%	0,0%	0,0%	100,0%
32. Tanino; materias colorantes; pintura	12,0%	0,0%	6,0%	82,0%	0,0%	0,0%	0,0%	0,0%	100,0%
33. Aceites esenciales; perfumer.	6,2%	0,0%	0,0%	93,7%	0,0%	0,2%	0,0%	0,0%	100,0%
34. Jabones; lubricantes; ceras	18,3%	0,0%	3,3%	77,5%	0,0%	0,0%	0,0%	0,0%	100,0%
35. Materias albuminóideas; colas	16,4%	0,0%	0,0%	83,5%	0,0%	0,0%	0,0%	0,0%	100,0%
36. Pólvoras y explosivos	0,0%	0,0%	0,0%	100,0%	0,0%	0,0%	0,0%	0,0%	100,0%
37. Prod. fotográfico, o cinemat.	45,8%	0,0%	0,0%	50,8%	0,0%	3,4%	0,0%	0,0%	100,0%
38. Otros productos químicos	2,3%	0,0%	8,4%	89,3%	0,0%	0,0%	0,0%	0,0%	100,0%
39. Mat. plásticas; sus manufact.	6,5%	0,0%	1,1%	92,3%	0,2%	0,0%	0,0%	0,0%	100,0%
40. Caucho y sus manufacturas	5,3%	0,0%	45,8%	48,8%	0,2%	0,0%	0,0%	0,0%	100,0%
41. Pielés (exc. peleter.); cueros	49,2%	0,0%	0,0%	50,8%	0,0%	0,0%	0,0%	0,0%	100,0%
42. Manufact. de cuero, marroquinería	10,1%	0,0%	0,0%	86,5%	0,1%	3,3%	0,0%	0,0%	100,0%
43. Peletería y sus confecciones	0,0%	0,0%	0,0%	100,0%	0,0%	0,0%	0,0%	0,0%	100,0%
44. Madera y sus manufacturas	31,4%	0,0%	0,0%	68,6%	0,0%	0,0%	0,0%	0,0%	100,0%
45. Corcho y sus manufacturas	2,4%	0,0%	60,6%	37,0%	0,0%	0,0%	0,0%	0,0%	100,0%
46. Manufacturas de cestería	0,0%	0,0%	0,0%	100,0%	0,0%	0,0%	0,0%	0,0%	100,0%
47. Pasta de madera; papel recicl.	0,0%	0,0%	0,0%	100,0%	0,0%	0,0%	0,0%	0,0%	100,0%
48. Papel, cartón; sus manufact.	6,2%	0,0%	0,3%	93,6%	0,0%	0,0%	0,0%	0,0%	100,0%
49. Libros; publicac.; artes gráficas	22,0%	0,0%	0,2%	45,2%	25,7%	6,9%	0,0%	0,0%	100,0%
50. Seda	0,0%	0,0%	0,0%	99,8%	0,2%	0,0%	0,0%	0,0%	100,0%
51. Lana y pelo fino	10,2%	0,0%	0,0%	89,8%	0,0%	0,0%	0,0%	0,0%	100,0%
52. Algodón	5,3%	0,0%	0,6%	94,1%	0,0%	0,0%	0,0%	0,0%	100,0%
53. Otras fibras textiles vegetales	1,1%	0,0%	0,0%	98,9%	0,0%	0,0%	0,0%	0,0%	100,0%
54. Filamentos sintéticos o artificiales	13,5%	0,0%	0,0%	86,5%	0,0%	0,0%	0,0%	0,0%	100,0%
55. Fibras sinté., artif. dicont.	1,6%	0,0%	0,0%	98,4%	0,0%	0,0%	0,0%	0,0%	100,0%
56. Feltro, tela s/ tejer; cordelería	3,0%	0,0%	0,0%	97,0%	0,0%	0,0%	0,0%	0,0%	100,0%
57. Alfombras; revest. textiles suelo	2,6%	0,0%	62,0%	35,5%	0,0%	0,0%	0,0%	0,0%	100,0%
58. Terciopelo; c/ bucles; tapicería	8,5%	0,0%	0,0%	91,4%	0,1%	0,0%	0,0%	0,0%	100,0%
59. Tejidos técnicos, recubiertos	6,3%	0,0%	17,8%	75,6%	0,2%	0,0%	0,0%	0,0%	100,0%
60. Tejidos de punto	38,5%	0,0%	0,0%	61,5%	0,0%	0,0%	0,0%	0,0%	100,0%
61. Prendas de vestir, de punto	12,9%	0,0%	0,0%	87,1%	0,0%	0,0%	0,0%	0,0%	100,0%
62. Prendas de vestir, no de punto	17,3%	0,0%	0,0%	82,6%	0,0%	0,1%	0,0%	0,0%	100,0%
63. Artic. textil-hogar; prendería	8,9%	0,0%	4,5%	86,5%	0,0%	0,0%	0,0%	0,0%	100,0%
64. Calzado; sus partes	12,8%	0,0%	0,0%	87,2%	0,0%	0,0%	0,0%	0,0%	100,0%
65. Artículos de sombrerería	87,1%	0,0%	0,0%	12,9%	0,0%	0,0%	0,0%	0,0%	100,0%
66. Paraguas; sombrillas; bastones	0,2%	0,0%	0,0%	99,8%	0,0%	0,0%	0,0%	0,0%	100,0%
67. Plumas y plumón preparados	95,6%	0,0%	0,0%	4,4%	0,0%	0,0%	0,0%	0,0%	100,0%
68. Manufacturas de piedra, yeso	30,7%	0,1%	40,5%	28,6%	0,0%	0,0%	0,0%	0,0%	100,0%
69. Productos cerámicos	31,0%	0,0%	0,0%	69,0%	0,0%	0,0%	0,0%	0,0%	100,0%
70. Vidrio y sus manufacturas	7,4%	0,0%	10,7%	81,9%	0,0%	0,0%	0,0%	0,0%	100,0%
71. Piedra, metal, preciosos, joyer.	1,7%	0,0%	0,0%	56,6%	38,1%	3,6%	0,0%	0,0%	100,0%
72. Fundición, hierro y acero	0,5%	82,9%	4,8%	11,8%	0,0%	0,0%	0,0%	0,0%	100,0%
73. Manuf. fundic., hier./acero	6,1%	1,0%	5,2%	87,5%	0,2%	0,1%	0,0%	0,0%	100,0%
74. Cobre y sus manufacturas	10,2%	0,0%	0,0%	89,4%	0,0%	0,4%	0,0%	0,0%	100,0%
75. Níquel y sus manufacturas	0,0%	0,0%	0,0%	98,8%	1,0%	0,2%	0,0%	0,0%	100,0%
76. Aluminio y sus manufacturas	18,5%	0,0%	0,0%	81,4%	0,0%	0,0%	0,0%	0,0%	100,0%
78. Plomo y sus manufacturas	1,9%	0,0%	0,0%	98,1%	0,0%	0,0%	0,0%	0,0%	100,0%
79. Cinc y sus manufacturas	0,4%	0,0%	0,0%	99,5%	0,0%	0,0%	0,0%	0,0%	100,0%
80. Estaño y sus manufacturas	47,0%	0,0%	0,0%	53,0%	0,0%	0,0%	0,0%	0,0%	100,0%
81. Otros metal. comunes; cermet	1,7%	0,0%	0,0%	98,3%	0,0%	0,0%	0,0%	0,0%	100,0%
82. Herramien. y cuchill. metálic.	25,3%	0,0%	0,0%	74,3%	0,1%	0,2%	0,0%	0,0%	100,0%
83. Manufact. diversas de metales	2,5%	0,0%	60,3%	37,2%	0,0%	0,0%	0,0%	0,0%	100,0%
84. Máquinas y aparatos mecánicos	13,3%	0,9%	23,4%	60,9%	1,1%	0,4%	0,0%	0,0%	100,0%
85. Aparatos y material eléctricos	8,0%	0,0%	60,7%	30,7%	0,3%	0,0%	0,0%	0,0%	100,0%
86. Vehículos, material ferroviarios	0,0%	0,0%	0,0%	100,0%	0,0%	0,0%	0,0%	0,0%	100,0%
87. Vehículos automóviles, tractores	1,4%	0,0%	41,2%	57,3%	0,0%	0,0%	0,0%	0,0%	100,0%
88. Aeronaves; vehículos espaciales	0,0%	0,0%	0,0%	37,9%	55,5%	6,6%	0,0%	0,0%	100,0%
89. Barcos y embarcaciones	0,0%	26,9%	0,0%	73,1%	0,0%	0,0%	0,0%	0,0%	100,0%
90. Aparatos ópticos, medida, médicos	8,2%	0,0%	58,1%	27,2%	5,9%	0,7%	0,0%	0,0%	100,0%
91. Relojería	0,9%	0,0%	96,2%	2,8%	0,0%	0,0%	0,0%	0,0%	100,0%
92. Instrumentos musicales	45,5%	0,0%	0,0%	54,2%	0,0%	0,0%	0,3%	0,0%	100,0%
93. Armas y municiones; accesorios	0,0%	0,0%	0,0%	100,0%	0,0%	0,0%	0,0%	0,0%	100,0%
94. Muebles, sillas, lámparas	30,9%	0,1%	6,7%	62,2%	0,0%	0,0%	0,0%	0,0%	100,0%
95. Juguetes, juegos, artic. deportivos	0,6%	0,0%	0,0%	99,4%	0,0%	0,0%	0,0%	0,0%	100,0%
96. Manufacturas diversas	13,5%	0,0%	0,8%	85,3%	0,0%	0,3%	0,0%	0,0%	100,0%
97. Objetos de arte; antigüedades	3,8%	0,0%	0,0%	96,2%	0,0%	0,0%	0,0%	0,0%	100,0%
98. Conjunt. Indust. (regl. 840/96)	-	-	-	-	-	-	-	-	-
99. Conjunt. de otros productos	7,5%	0,0%	0,0%	92,5%	0,0%	0,0%	0,0%	0,0%	100,0%
Total general	5,9%	3,6%	26,3%	63,7%	0,4%	0,1%	0,0%	0,0%	100,0%

Impacto del peaje para camiones en Alemania sobre la competitividad de las empresas españolas

% Importaciones de la C. A. desde Alemania por modo transporte / Importaciones totales de la C.A.

Capítulo	C. VALENCIANA								Total
	Desconocido	Marítimo	Ferrocarril	Carretera	Aire	Envío Postal	Inst. fija transp.	Propulsión propia	
01. Animales vivos	0,0%	0,0%	0,0%	1,5%	0,0%	0,0%	0,0%	0,0%	1,5%
02. Carne y despojos comestibles	0,5%	0,0%	0,0%	4,1%	0,0%	0,0%	0,0%	0,0%	4,6%
03. Pescados, crustáceos, moluscos	0,0%	0,0%	0,0%	0,5%	0,0%	0,0%	0,0%	0,0%	0,5%
04. Leche, productos lácteos; huevos	0,1%	0,0%	0,0%	3,4%	0,0%	0,0%	0,0%	0,0%	3,5%
05. Otros productos de origen animal	0,8%	0,0%	0,0%	13,3%	0,0%	0,0%	0,0%	0,0%	14,1%
06. Plantas vivas; prod. floricultura	0,0%	0,0%	0,0%	0,2%	0,0%	0,0%	0,0%	0,0%	0,2%
07. Legumbres, hortalizas, s/ conserv.	0,0%	0,0%	0,0%	1,7%	0,0%	0,0%	0,0%	0,0%	1,7%
08. Frutas/frutos, s/ conserv.	0,0%	0,0%	0,0%	0,5%	0,0%	0,0%	0,0%	0,0%	0,5%
09. Café, té, yerba mate y especias	0,3%	0,0%	0,0%	5,8%	0,0%	0,0%	0,0%	0,0%	6,1%
10. Cereales	0,0%	0,0%	0,0%	0,1%	0,0%	0,0%	0,0%	0,0%	0,1%
11. Product. de la molinería; malta	1,7%	0,0%	0,0%	4,8%	0,0%	0,0%	0,0%	0,0%	6,5%
12. Semillas oleagi.; plantas industriales	0,0%	0,0%	0,0%	4,8%	0,0%	0,0%	0,0%	0,0%	4,8%
13. Jugos y extractos vegetales	1,8%	0,0%	0,0%	11,8%	0,0%	0,0%	0,0%	0,0%	13,6%
14. Materias trenzables	0,0%	0,0%	0,0%	0,3%	0,0%	0,0%	0,0%	0,0%	0,3%
15. Grasas, aceite animal o vegetal	0,0%	0,6%	0,0%	14,3%	0,0%	0,0%	0,0%	0,0%	14,9%
16. Conservas de carne o pescado	0,0%	0,0%	0,0%	2,8%	0,0%	0,0%	0,0%	0,0%	2,8%
17. Azúcares; artículos confitería	0,7%	0,0%	0,0%	5,2%	0,0%	0,0%	0,0%	0,0%	5,9%
18. Cacao y sus preparaciones	0,1%	0,0%	0,0%	1,5%	0,0%	0,0%	0,0%	0,0%	1,6%
19. Product. de cereales, de pastelería	4,1%	0,0%	0,0%	4,3%	0,0%	0,0%	0,0%	0,0%	8,3%
20. Conservas verdura o fruta; zumo	0,2%	0,0%	0,0%	7,9%	0,0%	0,0%	0,0%	0,0%	8,1%
21. Preparac. alimenticias diversas	1,3%	0,0%	0,0%	20,4%	0,0%	0,0%	0,0%	0,0%	21,6%
22. Bebidas todo tipo (exc. zumos)	0,0%	0,0%	0,8%	7,1%	0,0%	0,0%	0,0%	0,0%	7,9%
23. Residuos industria alimentaria	0,1%	0,0%	0,0%	1,5%	0,0%	0,0%	0,0%	0,0%	1,6%
24. Tabaco y sus sucedáneos	0,0%	0,0%	0,0%	73,3%	0,0%	0,0%	0,0%	0,0%	73,3%
25. Sal, yeso, piedras s/ trabajar	0,1%	0,0%	0,0%	3,0%	0,0%	0,0%	0,0%	0,0%	3,0%
26. Minerales, escorias y cenizas	0,0%	0,0%	0,0%	0,0%	0,0%	0,0%	0,0%	0,0%	0,0%
27. Combustibles, aceite mineral	0,0%	0,0%	0,2%	0,1%	0,0%	0,0%	0,0%	0,0%	0,3%
28. Product. químicos inorgánicos	0,1%	0,0%	0,0%	6,7%	0,0%	0,0%	0,0%	0,0%	6,8%
29. Productos químicos orgánicos	0,3%	0,1%	0,2%	20,6%	0,0%	0,0%	0,0%	0,0%	21,2%
30. Productos farmacéuticos	1,0%	0,0%	0,0%	2,8%	0,1%	0,0%	0,0%	0,0%	3,9%
31. Abonos	0,4%	6,2%	0,0%	2,7%	0,0%	0,0%	0,0%	0,0%	9,3%
32. Tanino; materias colorantes; pintura	1,8%	0,0%	0,9%	12,2%	0,0%	0,0%	0,0%	0,0%	14,9%
33. Aceites esenciales; perfume	0,1%	0,0%	0,0%	1,5%	0,0%	0,0%	0,0%	0,0%	1,6%
34. Jabones; lubricantes; ceras	2,1%	0,0%	0,4%	9,1%	0,0%	0,1%	0,0%	0,0%	11,7%
35. Materias albuminóideas; colas	4,9%	0,0%	0,0%	24,8%	0,0%	0,0%	0,0%	0,0%	29,7%
36. Pólvoras y explosivos	0,0%	0,0%	0,0%	4,7%	0,0%	0,0%	0,0%	0,0%	4,7%
37. Prod. fotográf. o cinemat.	7,9%	0,0%	0,0%	8,8%	0,0%	0,6%	0,0%	0,0%	17,3%
38. Otros productos químicos	0,4%	0,0%	1,5%	15,9%	0,0%	0,0%	0,0%	0,0%	17,8%
39. Mat. plásticas; sus manufact.	1,4%	0,0%	0,2%	19,3%	0,0%	0,0%	0,0%	0,0%	20,9%
40. Caucho y sus manufacturas	1,1%	0,0%	9,5%	10,1%	0,0%	0,0%	0,0%	0,0%	20,7%
41. Pielés (exc. peleter.); cueros	1,1%	0,0%	0,0%	1,2%	0,0%	0,0%	0,0%	0,0%	2,3%
42. Manufact. de cuero, marroquinería	0,1%	0,0%	0,0%	0,9%	0,0%	0,0%	0,0%	0,0%	1,0%
43. Peletería y sus confecciones	0,0%	0,0%	0,0%	9,8%	0,0%	0,0%	0,0%	0,0%	9,8%
44. Madera y sus manufacturas	2,8%	0,0%	0,0%	6,2%	0,0%	0,0%	0,0%	0,0%	9,0%
45. Corcho y sus manufacturas	0,1%	0,0%	2,1%	1,3%	0,0%	0,0%	0,0%	0,0%	3,5%
46. Manufacturas de cestería	0,0%	0,0%	0,0%	0,1%	0,0%	0,0%	0,0%	0,0%	0,1%
47. Pasta de madera; papel recicl.	0,0%	0,0%	0,0%	2,3%	0,0%	0,0%	0,0%	0,0%	2,3%
48. Papel, cartón; sus manufact.	0,9%	0,0%	0,0%	13,3%	0,0%	0,0%	0,0%	0,0%	14,3%
49. Libros; publicac.; artes gráficas	2,9%	0,0%	0,0%	6,0%	3,4%	0,9%	0,0%	0,0%	13,2%
50. Seda	0,0%	0,0%	0,0%	6,7%	0,0%	0,0%	0,0%	0,0%	6,7%
51. Lana y pelo fino	2,5%	0,0%	0,0%	22,3%	0,0%	0,0%	0,0%	0,0%	24,9%
52. Algodón	0,2%	0,0%	0,0%	4,3%	0,0%	0,0%	0,0%	0,0%	4,6%
53. Otras fibras textiles vegetales	0,0%	0,0%	0,0%	1,3%	0,0%	0,0%	0,0%	0,0%	1,3%
54. Filamentos sintéticos o artificiales	0,8%	0,0%	0,0%	5,1%	0,0%	0,0%	0,0%	0,0%	5,9%
55. Fibras sinté., artif. dicont.	0,1%	0,0%	0,0%	6,3%	0,0%	0,0%	0,0%	0,0%	6,5%
56. Fieltro, tela s/ tejer; cordelería	1,0%	0,0%	0,0%	30,5%	0,0%	0,0%	0,0%	0,0%	31,5%
57. Alfombras; revesti. textiles suelo	0,2%	0,0%	5,0%	2,8%	0,0%	0,0%	0,0%	0,0%	8,0%
58. Terciopelo; c/ bucles; tapicería	0,5%	0,0%	0,0%	5,5%	0,0%	0,0%	0,0%	0,0%	6,0%
59. Tejidos técnicos, recubiertos	0,2%	0,0%	0,5%	2,3%	0,0%	0,0%	0,0%	0,0%	3,0%
60. Tejidos de punto	1,7%	0,0%	0,0%	2,8%	0,0%	0,0%	0,0%	0,0%	4,5%
61. Prendas de vestir, de punto	0,2%	0,0%	0,0%	1,1%	0,0%	0,0%	0,0%	0,0%	1,3%
62. Prendas de vestir, no de punto	0,2%	0,0%	0,0%	0,9%	0,0%	0,0%	0,0%	0,0%	1,1%
63. Artic. textil-hogar; prendería	0,1%	0,0%	0,1%	1,3%	0,0%	0,0%	0,0%	0,0%	1,6%
64. Calzado; sus partes	0,3%	0,0%	0,0%	1,8%	0,0%	0,0%	0,0%	0,0%	2,1%
65. Artículos de sombrerería	0,1%	0,0%	0,0%	0,0%	0,0%	0,0%	0,0%	0,0%	0,1%
66. Paraguas; sombrillas; bastones	0,0%	0,0%	0,0%	4,6%	0,0%	0,0%	0,0%	0,0%	4,6%
67. Plumás y plumón preparados	0,3%	0,0%	0,0%	0,0%	0,0%	0,0%	0,0%	0,0%	0,3%
68. Manufacturas de piedra, yeso	3,6%	0,0%	4,7%	3,3%	0,0%	0,0%	0,0%	0,0%	11,7%
69. Productos cerámicos	1,3%	0,0%	0,0%	2,9%	0,0%	0,0%	0,0%	0,0%	4,2%
70. Vidrio y sus manufacturas	1,1%	0,0%	1,6%	12,5%	0,0%	0,0%	0,0%	0,0%	15,3%
71. Piedra, metal. preciosos, joyer.	0,0%	0,0%	0,0%	1,1%	0,7%	0,1%	0,0%	0,0%	1,9%
72. Fundición, hierro y acero	0,0%	7,7%	0,4%	1,1%	0,0%	0,0%	0,0%	0,0%	9,3%
73. Manuf. fundic., hier./acero	0,9%	0,1%	0,7%	12,5%	0,0%	0,0%	0,0%	0,0%	14,2%
74. Cobre y sus manufacturas	1,7%	0,0%	0,0%	14,5%	0,0%	0,1%	0,0%	0,0%	16,2%
75. Níquel y sus manufacturas	0,0%	0,0%	0,0%	31,4%	0,3%	0,1%	0,0%	0,0%	31,8%
76. Aluminio y sus manufacturas	3,5%	0,0%	0,0%	15,6%	0,0%	0,0%	0,0%	0,0%	19,1%
77. Plomo y sus manufacturas	0,0%	0,0%	0,0%	0,2%	0,0%	0,0%	0,0%	0,0%	0,2%
78. Cinc y sus manufacturas	0,0%	0,0%	0,0%	7,8%	0,0%	0,0%	0,0%	0,0%	7,9%
80. Estaño y sus manufacturas	18,1%	0,0%	0,0%	20,4%	0,0%	0,0%	0,0%	0,0%	38,5%
81. Otros metal. comunes; cermetes	0,5%	0,0%	0,0%	28,0%	0,0%	0,0%	0,0%	0,0%	28,5%
82. Herramient. y cuchill. metálic.	5,3%	0,0%	0,0%	15,5%	0,0%	0,1%	0,0%	0,0%	20,9%
83. Manufact. diversas de metales	0,7%	0,0%	17,3%	10,7%	0,0%	0,0%	0,0%	0,0%	28,7%
84. Máquinas y aparatos mecánicos	1,5%	0,1%	2,6%	6,7%	0,1%	0,0%	0,0%	0,0%	11,1%
87. Aparatos y material eléctricos	0,8%	0,0%	6,1%	3,1%	0,0%	0,0%	0,0%	0,0%	10,1%
86. Vehículos, material ferroviarios	0,0%	0,0%	0,0%	1,4%	0,0%	0,0%	0,0%	0,0%	1,4%
87. Vehículos automóviles, tractores	0,5%	0,0%	15,5%	21,5%	0,0%	0,0%	0,0%	0,0%	37,6%
88. Aeronaves; vehículos espaciales	0,0%	0,0%	0,0%	0,6%	0,9%	0,1%	0,0%	0,0%	1,7%
89. Barcos y embarcaciones	0,0%	0,6%	0,0%	1,6%	0,0%	0,0%	0,0%	0,0%	2,2%
90. Aparatos ópticos, medida, médicos	2,2%	0,0%	15,8%	7,4%	1,6%	0,2%	0,0%	0,0%	27,3%
91. Relojería	0,2%	0,0%	22,0%	0,6%	0,0%	0,0%	0,0%	0,0%	22,9%
92. Instrumentos musicales	5,5%	0,0%	0,0%	6,5%	0,0%	0,0%	0,0%	0,0%	12,0%
93. Armas y municiones; accesorios	0,0%	0,0%	0,0%	0,1%	0,0%	0,0%	0,0%	0,0%	0,1%
94. Muebles, sillas, lámparas	3,1%	0,0%	0,7%	6,3%	0,0%	0,0%	0,0%	0,0%	10,1%
95. Juguetes, juegos, artic. deportivos	0,1%	0,0%	0,0%	9,0%	0,0%	0,0%	0,0%	0,0%	9,1%
96. Manufacturas diversas	0,5%	0,0%	0,0%	3,0%	0,0%	0,0%	0,0%	0,0%	3,5%
97. Objetos de arte; antigüedades	0,0%	0,0%	0,0%	0,4%	0,0%	0,0%	0,0%	0,0%	0,5%
98. Conjunt. Indust. (regl. 840/96)	0,0%	0,0%	0,0%	0,0%	0,0%	0,0%	0,0%	0,0%	0,0%
99. Conjunt. de otros productos	2,0%	0,0%	0,0%	24,7%	0,0%	0,0%	0,0%	0,0%	26,7%
Total general	0,8%	0,5%	3,6%	8,6%	0,1%	0,0%	0,0%	0,0%	13,6%

EXTREMADURA

% Comercio exterior con Alemania por modo transporte / Comercio exterior con Alemania

Capítulo	EXTREMADURA								Total
	Desconocido	Marítimo	Ferrocarril	Carretera	Aire	Envío postal	Inst. fija transp.	Propulsión propia	
01. Animales vivos	0,0%	0,0%	0,0%	100,0%	0,0%	0,0%	0,0%	0,0%	100,0%
02. Carne y despojos comestibles	3,8%	0,0%	0,0%	96,2%	0,0%	0,0%	0,0%	0,0%	100,0%
03. Pescados, crustáceos, moluscos	0,0%	0,0%	0,0%	100,0%	0,0%	0,0%	0,0%	0,0%	100,0%
04. Leche, productos lácteos; huevos	0,0%	0,0%	0,0%	100,0%	0,0%	0,0%	0,0%	0,0%	100,0%
05. Otros productos de origen animal	-	-	-	-	-	-	-	-	-
06. Plantas vivas; prod. floricultura	-	-	-	-	-	-	-	-	-
07. Legumbres, hortalizas, s/ conserv.	0,0%	0,0%	0,0%	100,0%	0,0%	0,0%	0,0%	0,0%	100,0%
08. Frutas/frutos, s/ conserv.	0,0%	0,0%	0,0%	100,0%	0,0%	0,0%	0,0%	0,0%	100,0%
09. Café, té, yerba mate y especias	0,0%	0,0%	0,0%	100,0%	0,0%	0,0%	0,0%	0,0%	100,0%
10. Cereales	0,0%	0,0%	0,0%	100,0%	0,0%	0,0%	0,0%	0,0%	100,0%
11. Product. de la molinería; malta	0,0%	0,0%	0,0%	100,0%	0,0%	0,0%	0,0%	0,0%	100,0%
12. Semillas oleagi.; plantas industriales	0,0%	0,0%	0,0%	100,0%	0,0%	0,0%	0,0%	0,0%	100,0%
13. Jugos y extractos vegetales	3,8%	0,0%	0,0%	96,2%	0,0%	0,0%	0,0%	0,0%	100,0%
14. Materias trenzables	-	-	-	-	-	-	-	-	-
15. Grasas, aceite animal o vegetal	0,0%	0,0%	0,0%	100,0%	0,0%	0,0%	0,0%	0,0%	100,0%
16. Conservas de carne o pescado	0,0%	0,0%	0,0%	100,0%	0,0%	0,0%	0,0%	0,0%	100,0%
17. Azúcares; artículos confitería	0,0%	0,0%	0,0%	100,0%	0,0%	0,0%	0,0%	0,0%	100,0%
18. Cacao y sus preparaciones	0,0%	0,0%	0,0%	100,0%	0,0%	0,0%	0,0%	0,0%	100,0%
19. Produc. de cereales, de pastelería	5,4%	0,0%	0,0%	94,6%	0,0%	0,0%	0,0%	0,0%	100,0%
20. Conservas verdura o fruta; zumo	0,0%	5,3%	0,0%	94,7%	0,0%	0,0%	0,0%	0,0%	100,0%
21. Preparac. alimenticias diversas	0,2%	0,0%	0,0%	99,8%	0,0%	0,0%	0,0%	0,0%	100,0%
22. Bebidas todo tipo (exc. zumos)	0,1%	0,0%	0,0%	99,9%	0,0%	0,0%	0,0%	0,0%	100,0%
23. Residuos industria alimentaria	-	-	-	-	-	-	-	-	-
24. Tabaco y sus sucedáneos	0,0%	0,0%	0,1%	99,9%	0,0%	0,0%	0,0%	0,0%	100,0%
25. Sal, yeso, piedras s/ trabajar	0,0%	0,0%	0,0%	100,0%	0,0%	0,0%	0,0%	0,0%	100,0%
26. Minerales, escorias y cenizas	-	-	-	-	-	-	-	-	-
27. Combustibles, aceite mineral	0,0%	0,0%	0,0%	100,0%	0,0%	0,0%	0,0%	0,0%	100,0%
28. Product. químicos inorgánicos	0,0%	0,0%	0,0%	100,0%	0,0%	0,0%	0,0%	0,0%	100,0%
29. Productos químicos orgánicos	14,5%	0,0%	0,0%	85,5%	0,0%	0,0%	0,0%	0,0%	100,0%
30. Productos farmacéuticos	0,0%	0,0%	0,0%	100,0%	0,0%	0,0%	0,0%	0,0%	100,0%
31. Abonos	-	-	-	-	-	-	-	-	-
32. Tanino; materias colorantes; pintura	42,2%	0,0%	0,0%	57,8%	0,0%	0,0%	0,0%	0,0%	100,0%
33. Aceites esenciales; perfumer.	20,9%	0,0%	0,0%	79,1%	0,0%	0,0%	0,0%	0,0%	100,0%
34. Jabones; lubricantes; ceras	0,5%	0,0%	0,0%	99,5%	0,0%	0,0%	0,0%	0,0%	100,0%
35. Materias albuminóideas; colas	26,3%	0,0%	0,0%	73,7%	0,0%	0,0%	0,0%	0,0%	100,0%
36. Pólvoras y explosivos	100,0%	0,0%	0,0%	0,0%	0,0%	0,0%	0,0%	0,0%	100,0%
37. Prod. fotográfico. o cinemat.	-	-	-	-	-	-	-	-	-
38. Otros productos químicos	0,0%	0,0%	0,0%	100,0%	0,0%	0,0%	0,0%	0,0%	100,0%
39. Mat. plásticas; sus manufact.	0,9%	0,0%	0,0%	99,1%	0,0%	0,0%	0,0%	0,0%	100,0%
40. Caucho y sus manufacturas	0,0%	0,0%	0,0%	100,0%	0,0%	0,0%	0,0%	0,0%	100,0%
41. Pieles (exc. peleter.); cueros	100,0%	0,0%	0,0%	0,0%	0,0%	0,0%	0,0%	0,0%	100,0%
42. Manufact. de cuero, marroquinería	-	-	-	-	-	-	-	-	-
43. Peletería y sus confecciones	-	-	-	-	-	-	-	-	-
44. Madera y sus manufacturas	21,2%	0,0%	0,0%	78,8%	0,0%	0,0%	0,0%	0,0%	100,0%
45. Corcho y sus manufacturas	0,0%	0,0%	0,0%	100,0%	0,0%	0,0%	0,0%	0,0%	100,0%
46. Manufacturas de cestería	0,0%	0,0%	0,0%	100,0%	0,0%	0,0%	0,0%	0,0%	100,0%
47. Pasta de madera; papel recicl.	-	-	-	-	-	-	-	-	-
48. Papel, cartón; sus manufact.	0,0%	0,0%	2,6%	97,4%	0,0%	0,0%	0,0%	0,0%	100,0%
49. Libros; publicac.; artes gráficas	94,5%	0,0%	0,0%	5,5%	0,0%	0,0%	0,0%	0,0%	100,0%
50. Seda	-	-	-	-	-	-	-	-	-
51. Lana y pelo fino	-	-	-	-	-	-	-	-	-
52. Algodón	0,0%	0,0%	0,0%	100,0%	0,0%	0,0%	0,0%	0,0%	100,0%
53. Otras fibras textiles vegetales	-	-	-	-	-	-	-	-	-
54. Filamentos sintéticos o artificiales	0,1%	0,0%	0,0%	99,9%	0,0%	0,0%	0,0%	0,0%	100,0%
55. Fibras sinté., artif. dicont.	-	-	-	-	-	-	-	-	-
56. Fieltro, tela s/ tejer; cordelería	-	-	-	-	-	-	-	-	-
57. Alfombras; revesti. textiles suelo	-	-	-	-	-	-	-	-	-
58. Terciopelo; c/ bucles; tapicería	0,0%	0,0%	0,0%	100,0%	0,0%	0,0%	0,0%	0,0%	100,0%
59. Tejidos técnicos, recubiertos	88,5%	0,0%	0,0%	11,5%	0,0%	0,0%	0,0%	0,0%	100,0%
60. Tejidos de punto	0,0%	0,0%	0,0%	100,0%	0,0%	0,0%	0,0%	0,0%	100,0%
61. Prendas de vestir, de punto	93,0%	0,0%	0,0%	7,0%	0,0%	0,0%	0,0%	0,0%	100,0%
62. Prendas de vestir, no de punto	99,5%	0,0%	0,0%	0,5%	0,0%	0,0%	0,0%	0,0%	100,0%
63. Artíc. textil-hogar; prendería	0,0%	0,0%	0,0%	100,0%	0,0%	0,0%	0,0%	0,0%	100,0%
64. Calzado; sus partes	-	-	-	-	-	-	-	-	-
65. Artículos de sombrerería	-	-	-	-	-	-	-	-	-
66. Paraguas; sombrillas; bastones	-	-	-	-	-	-	-	-	-
67. Plumas y plumón preparados	-	-	-	-	-	-	-	-	-
68. Manufacturas de piedra, yeso	79,9%	0,0%	0,0%	20,1%	0,0%	0,0%	0,0%	0,0%	100,0%
69. Productos cerámicos	51,3%	0,0%	0,0%	48,7%	0,0%	0,0%	0,0%	0,0%	100,0%
70. Vidrio y sus manufacturas	0,0%	0,0%	0,0%	100,0%	0,0%	0,0%	0,0%	0,0%	100,0%
71. Piedra, metal. preciosos, joyer.	0,0%	0,0%	0,0%	100,0%	0,0%	0,0%	0,0%	0,0%	100,0%
72. Fundición, hierro y acero	0,0%	0,0%	0,0%	100,0%	0,0%	0,0%	0,0%	0,0%	100,0%
73. Manuf. fundic., hier./acero	0,6%	0,0%	0,0%	99,4%	0,0%	0,0%	0,0%	0,0%	100,0%
74. Cobre y sus manufacturas	63,8%	0,0%	0,0%	36,2%	0,0%	0,0%	0,0%	0,0%	100,0%
75. Níquel y sus manufacturas	-	-	-	-	-	-	-	-	-
76. Aluminio y sus manufacturas	0,0%	0,0%	0,0%	100,0%	0,0%	0,0%	0,0%	0,0%	100,0%
77. Plomo y sus manufacturas	-	-	-	-	-	-	-	-	-
78. Cinc y sus manufacturas	0,0%	0,0%	0,0%	100,0%	0,0%	0,0%	0,0%	0,0%	100,0%
79. Estaño y sus manufacturas	-	-	-	-	-	-	-	-	-
80. Otros metal. comunes; cermets	0,0%	0,0%	0,0%	100,0%	0,0%	0,0%	0,0%	0,0%	100,0%
81. Herramient. y cuchill. metálic.	0,8%	0,0%	0,0%	99,2%	0,0%	0,0%	0,0%	0,0%	100,0%
82. Manufact. diversas de metales	85,8%	0,0%	0,0%	14,2%	0,0%	0,0%	0,0%	0,0%	100,0%
83. Máquinas y aparatos mecánicos	0,1%	0,0%	0,0%	99,9%	0,0%	0,0%	0,0%	0,0%	100,0%
84. Aparatos y material eléctricos	0,6%	0,0%	0,0%	99,4%	0,0%	0,0%	0,0%	0,0%	100,0%
85. Vehículos, material ferroviarios	-	-	-	-	-	-	-	-	-
86. Vehículos automóviles, tractores	28,3%	0,0%	0,0%	61,9%	0,0%	0,0%	0,0%	9,8%	100,0%
87. Aeronaves; vehículos espaciales	-	-	-	-	-	-	-	-	-
88. Barcos y embarcaciones	-	-	-	-	-	-	-	-	-
89. Aparatos ópticos, medida, médicos	0,2%	0,0%	0,0%	99,8%	0,0%	0,0%	0,0%	0,0%	100,0%
90. Relojería	0,0%	0,0%	0,0%	100,0%	0,0%	0,0%	0,0%	0,0%	100,0%
91. Instrumentos musicales	0,0%	0,0%	0,0%	0,0%	0,0%	100,0%	0,0%	0,0%	100,0%
92. Armas y municiones; accesorios	0,0%	0,0%	0,0%	100,0%	0,0%	0,0%	0,0%	0,0%	100,0%
93. Muebles, sillas, lámparas	0,0%	0,0%	0,0%	100,0%	0,0%	0,0%	0,0%	0,0%	100,0%
94. Juguetes, juegos, artíc. deportivos	-	-	-	-	-	-	-	-	-
95. Manufacturas diversas	85,3%	0,0%	0,0%	14,7%	0,0%	0,0%	0,0%	0,0%	100,0%
96. Objetos de arte; antigüedades	-	-	-	-	-	-	-	-	-
97. Conjunt. Indust. (regl. 840/96)	-	-	-	-	-	-	-	-	-
98. Conjunt. de otros productos	0,5%	0,0%	0,0%	99,5%	0,0%	0,0%	0,0%	0,0%	100,0%
Total general	1,8%	1,0%	0,0%	96,9%	0,0%	0,0%	0,0%	0,2%	100,0%

Impacto del peaje para camiones en Alemania sobre la competitividad de las empresas españolas

% Comercio exterior con Alemania de la C.A. por modo transporte / Comercio exterior total de la C.A.

Capítulo	EXTREMADURA								Total
	Desconocido	Marítimo	Ferrocarril	Carretera	Aire	Envío postal	Inst. fija transp.	Propulsión propia	
01. Animales vivos	0,0%	0,0%	0,0%	4,8%	0,0%	0,0%	0,0%	0,0%	4,8%
02. Carne y despojos comestibles	0,3%	0,0%	0,0%	7,4%	0,0%	0,0%	0,0%	0,0%	7,7%
03. Pescados, crustáceos, moluscos	0,0%	0,0%	0,0%	8,7%	0,0%	0,0%	0,0%	0,0%	8,7%
04. Leche, productos lácteos; huevos	0,0%	0,0%	0,0%	17,1%	0,0%	0,0%	0,0%	0,0%	17,1%
05. Otros productos de origen animal	0,0%	0,0%	0,0%	0,0%	0,0%	0,0%	0,0%	0,0%	0,0%
06. Plantas vivas; prod. floricultura	0,0%	0,0%	0,0%	0,0%	0,0%	0,0%	0,0%	0,0%	0,0%
07. Legumbres, hortalizas, s/ conserv.	0,0%	0,0%	0,0%	35,9%	0,0%	0,0%	0,0%	0,0%	35,9%
08. Frutas/frutos, s/ conserv.	0,0%	0,0%	0,0%	19,8%	0,0%	0,0%	0,0%	0,0%	19,8%
09. Café, té, yerba mate y especias	0,0%	0,0%	0,0%	0,2%	0,0%	0,0%	0,0%	0,0%	0,2%
10. Cereales	0,0%	0,0%	0,0%	0,3%	0,0%	0,0%	0,0%	0,0%	0,3%
11. Product. de la molinería; malta	0,0%	0,0%	0,0%	0,7%	0,0%	0,0%	0,0%	0,0%	0,7%
12. Semillas oleagi.; plantas industriales	0,0%	0,0%	0,0%	0,0%	0,0%	0,0%	0,0%	0,0%	0,0%
13. Jugos y extractos vegetales	2,8%	0,0%	0,0%	71,7%	0,0%	0,0%	0,0%	0,0%	74,5%
14. Materias trenzables	0,0%	0,0%	0,0%	0,0%	0,0%	0,0%	0,0%	0,0%	0,0%
15. Grasas, aceite animal o vegetal	0,0%	0,0%	0,0%	2,6%	0,0%	0,0%	0,0%	0,0%	2,6%
16. Conservas de carne o pescado	0,0%	0,0%	0,0%	14,9%	0,0%	0,0%	0,0%	0,0%	14,9%
17. Azúcares; artículos confitería	0,0%	0,0%	0,0%	4,6%	0,0%	0,0%	0,0%	0,0%	4,6%
18. Cacao y sus preparaciones	0,0%	0,0%	0,0%	0,4%	0,0%	0,0%	0,0%	0,0%	0,4%
19. Produc. de cereales, de pastelería	0,1%	0,0%	0,0%	1,1%	0,0%	0,0%	0,0%	0,0%	1,1%
20. Conservas verdura o fruta; zumo	0,0%	1,1%	0,0%	20,6%	0,0%	0,0%	0,0%	0,0%	21,7%
21. Preparac. alimenticias diversas	0,0%	0,0%	0,0%	10,5%	0,0%	0,0%	0,0%	0,0%	10,5%
22. Bebidas todo tipo (exc. zumos)	0,0%	0,0%	0,0%	2,1%	0,0%	0,0%	0,0%	0,0%	2,1%
23. Residuos industria alimentaria	0,0%	0,0%	0,0%	0,0%	0,0%	0,0%	0,0%	0,0%	0,0%
24. Tabaco y sus sucedáneos	0,0%	0,0%	0,0%	10,2%	0,0%	0,0%	0,0%	0,0%	10,2%
25. Sal, yeso, piedras s/ trabajar	0,0%	0,0%	0,0%	0,8%	0,0%	0,0%	0,0%	0,0%	0,8%
26. Minerales, escorias y cenizas	0,0%	0,0%	0,0%	0,0%	0,0%	0,0%	0,0%	0,0%	0,0%
27. Combustibles, aceite mineral	0,0%	0,0%	0,0%	0,5%	0,0%	0,0%	0,0%	0,0%	0,5%
28. Product. químicos inorgánicos	0,0%	0,0%	0,0%	23,3%	0,0%	0,0%	0,0%	0,0%	23,3%
29. Productos químicos orgánicos	1,7%	0,0%	0,0%	10,0%	0,0%	0,0%	0,0%	0,0%	11,7%
30. Productos farmacéuticos	0,0%	0,0%	0,0%	42,4%	0,0%	0,0%	0,0%	0,0%	42,4%
31. Abonos	0,0%	0,0%	0,0%	0,0%	0,0%	0,0%	0,0%	0,0%	0,0%
32. Tanino; materias colorantes; pintura	6,9%	0,0%	0,0%	9,4%	0,0%	0,0%	0,0%	0,0%	16,3%
33. Aceites esenciales; perfumer.	4,5%	0,0%	0,0%	16,9%	0,0%	0,0%	0,0%	0,0%	21,4%
34. Jabones; lubricantes; ceras	0,0%	0,0%	0,0%	2,0%	0,0%	0,0%	0,0%	0,0%	2,0%
35. Materias albuminóideas; colas	0,6%	0,0%	0,0%	1,7%	0,0%	0,0%	0,0%	0,0%	2,2%
36. Pólvoras y explosivos	4,2%	0,0%	0,0%	0,0%	0,0%	0,0%	0,0%	0,0%	4,2%
37. Prod. fotográfico. o cinemat.	0,0%	0,0%	0,0%	0,0%	0,0%	0,0%	0,0%	0,0%	0,0%
38. Otros productos químicos	0,0%	0,0%	0,0%	8,0%	0,0%	0,0%	0,0%	0,0%	8,0%
39. Mat. plásticas; sus manufact.	0,0%	0,0%	0,0%	5,2%	0,0%	0,0%	0,0%	0,0%	5,2%
40. Caucho y sus manufacturas	0,0%	0,0%	0,0%	17,0%	0,0%	0,0%	0,0%	0,0%	17,0%
41. Pieles (exc. peleter.); cueros	2,3%	0,0%	0,0%	0,0%	0,0%	0,0%	0,0%	0,0%	2,3%
42. Manufact. de cuero, marroquinería	0,0%	0,0%	0,0%	0,0%	0,0%	0,0%	0,0%	0,0%	0,0%
43. Peletería y sus confecciones	0,0%	0,0%	0,0%	0,0%	0,0%	0,0%	0,0%	0,0%	0,0%
44. Madera y sus manufacturas	0,3%	0,0%	0,0%	1,3%	0,0%	0,0%	0,0%	0,0%	1,6%
45. Corcho y sus manufacturas	0,0%	0,0%	0,0%	1,3%	0,0%	0,0%	0,0%	0,0%	1,3%
46. Manufacturas de cestería	0,0%	0,0%	0,0%	1,7%	0,0%	0,0%	0,0%	0,0%	1,7%
47. Pasta de madera; papel recicl.	0,0%	0,0%	0,0%	0,0%	0,0%	0,0%	0,0%	0,0%	0,0%
48. Papel, cartón; sus manufact.	0,0%	0,0%	0,3%	10,2%	0,0%	0,0%	0,0%	0,0%	10,5%
49. Libros; publicac.; artes gráficas	4,4%	0,0%	0,0%	0,3%	0,0%	0,0%	0,0%	0,0%	4,7%
50. Seda	0,0%	0,0%	0,0%	0,0%	0,0%	0,0%	0,0%	0,0%	0,0%
51. Lana y pelo fino	0,0%	0,0%	0,0%	0,0%	0,0%	0,0%	0,0%	0,0%	0,0%
52. Algodón	0,0%	0,0%	0,0%	6,1%	0,0%	0,0%	0,0%	0,0%	6,1%
53. Otras fibras textiles vegetales	0,0%	0,0%	0,0%	0,0%	0,0%	0,0%	0,0%	0,0%	0,0%
54. Filamentos sintéticos o artificiales	0,1%	0,0%	0,0%	49,0%	0,0%	0,0%	0,0%	0,0%	49,0%
55. Fibras sinté., artif. dicont.	0,0%	0,0%	0,0%	0,0%	0,0%	0,0%	0,0%	0,0%	0,0%
56. Fieltro, tela s/ tejer; cordelería	0,0%	0,0%	0,0%	0,0%	0,0%	0,0%	0,0%	0,0%	0,0%
57. Alfombras; revesti. textiles suelo	0,0%	0,0%	0,0%	0,0%	0,0%	0,0%	0,0%	0,0%	0,0%
58. Terciopelo; c/ bucles; tapicería	0,0%	0,0%	0,0%	0,5%	0,0%	0,0%	0,0%	0,0%	0,5%
59. Tejidos técnicos, recubiertos	24,9%	0,0%	0,0%	3,2%	0,0%	0,0%	0,0%	0,0%	28,2%
60. Tejidos de punto	0,0%	0,0%	0,0%	22,3%	0,0%	0,0%	0,0%	0,0%	22,3%
61. Prendas de vestir, de punto	0,3%	0,0%	0,0%	0,0%	0,0%	0,0%	0,0%	0,0%	0,3%
62. Prendas de vestir, no de punto	1,1%	0,0%	0,0%	0,0%	0,0%	0,0%	0,0%	0,0%	1,2%
63. Artic. textil-hogar; prendería	0,0%	0,0%	0,0%	0,9%	0,0%	0,0%	0,0%	0,0%	0,9%
64. Calzado; sus partes	0,0%	0,0%	0,0%	0,0%	0,0%	0,0%	0,0%	0,0%	0,0%
65. Artículos de sombrerería	0,0%	0,0%	0,0%	0,0%	0,0%	0,0%	0,0%	0,0%	0,0%
66. Paraguas; sombrillas; bastones	0,0%	0,0%	0,0%	0,0%	0,0%	0,0%	0,0%	0,0%	0,0%
67. Plumos y plumón preparados	0,0%	0,0%	0,0%	0,0%	0,0%	0,0%	0,0%	0,0%	0,0%
68. Manufacturas de piedra, yeso	5,4%	0,0%	0,0%	1,4%	0,0%	0,0%	0,0%	0,0%	6,7%
69. Productos cerámicos	4,7%	0,0%	0,0%	4,4%	0,0%	0,0%	0,0%	0,0%	9,1%
70. Vidrio y sus manufacturas	0,0%	0,0%	0,0%	0,1%	0,0%	0,0%	0,0%	0,0%	0,1%
71. Piedra, metal. preciosos, joyer.	0,0%	0,0%	0,0%	2,3%	0,0%	0,0%	0,0%	0,0%	2,3%
72. Fundición, hierro y acero	0,0%	0,0%	0,0%	0,7%	0,0%	0,0%	0,0%	0,0%	0,7%
73. Manuf. fundic., hier./acero	0,0%	0,0%	0,0%	1,8%	0,0%	0,0%	0,0%	0,0%	1,8%
74. Cobre y sus manufacturas	11,6%	0,0%	0,0%	6,6%	0,0%	0,0%	0,0%	0,0%	18,2%
75. Níquel y sus manufacturas	-	-	-	-	-	-	-	-	-
76. Aluminio y sus manufacturas	0,0%	0,0%	0,0%	0,1%	0,0%	0,0%	0,0%	0,0%	0,1%
77. Plomo y sus manufacturas	0,0%	0,0%	0,0%	0,0%	0,0%	0,0%	0,0%	0,0%	0,0%
78. Cinc y sus manufacturas	0,0%	0,0%	0,0%	80,3%	0,0%	0,0%	0,0%	0,0%	80,3%
79. Estaño y sus manufacturas	0,0%	0,0%	0,0%	0,0%	0,0%	0,0%	0,0%	0,0%	0,0%
80. Otros metal. comunes; cermetes	0,0%	0,0%	0,0%	100,0%	0,0%	0,0%	0,0%	0,0%	100,0%
81. Herramient. y cuchill. metálic.	0,1%	0,0%	0,0%	8,3%	0,0%	0,0%	0,0%	0,0%	8,4%
82. Manufact. diversas de metales	3,2%	0,0%	0,0%	0,5%	0,0%	0,0%	0,0%	0,0%	3,8%
83. Máquinas y aparatos mecánicos	0,1%	0,0%	0,0%	52,5%	0,0%	0,0%	0,0%	0,0%	52,6%
84. Aparatos y material eléctricos	0,0%	0,0%	0,0%	7,7%	0,0%	0,0%	0,0%	0,0%	7,7%
85. Vehículos, material ferroviarios	0,0%	0,0%	0,0%	0,0%	0,0%	0,0%	0,0%	0,0%	0,0%
86. Vehículos automóviles, tractores	5,5%	0,0%	0,0%	12,1%	0,0%	0,0%	0,0%	1,9%	19,5%
87. Aeronaves; vehículos espaciales	0,0%	0,0%	0,0%	0,0%	0,0%	0,0%	0,0%	0,0%	0,0%
88. Barcos y embarcaciones	0,0%	0,0%	0,0%	0,0%	0,0%	0,0%	0,0%	0,0%	0,0%
89. Aparatos ópticos, medida, médicos	0,0%	0,0%	0,0%	2,9%	0,0%	0,0%	0,0%	0,0%	2,9%
90. Relojería	0,0%	0,0%	0,0%	0,2%	0,0%	0,0%	0,0%	0,0%	0,2%
91. Instrumentos musicales	0,0%	0,0%	0,0%	0,0%	0,0%	0,1%	0,0%	0,0%	0,1%
92. Armas y municiones; accesorios	0,0%	0,0%	0,0%	5,0%	0,0%	0,0%	0,0%	0,0%	5,0%
93. Muebles, sillas, lámparas	0,0%	0,0%	0,0%	0,1%	0,0%	0,0%	0,0%	0,0%	0,1%
94. Juguetes, juegos, artic. deportivos	0,0%	0,0%	0,0%	0,0%	0,0%	0,0%	0,0%	0,0%	0,0%
95. Manufacturas diversas	0,2%	0,0%	0,0%	0,0%	0,0%	0,0%	0,0%	0,0%	0,2%
96. Objetos de arte; antigüedades	0,0%	0,0%	0,0%	0,0%	0,0%	0,0%	0,0%	0,0%	0,0%
97. Conjunt. Indust. (regl. 840/96)	-	-	-	-	-	-	-	-	-
98. Coniunt. de otros productos	0,0%	0,0%	0,0%	4,2%	0,0%	0,0%	0,0%	0,0%	4,2%
Total general	0,2%	0,1%	0,0%	11,3%	0,0%	0,0%	0,0%	0,0%	11,7%

Impacto del peaje para camiones en Alemania sobre la competitividad de las empresas españolas

% Exportaciones a Alemania por modo transporte / Exportaciones a Alemania

Capítulo	EXTREMADURA					Total
	Desconocido	Marítimo	Ferrocarril	Carretera	Aire	
01. Animales vivos	-	-	-	-	-	-
02. Carne y despojos comestibles	0,0%	0,0%	0,0%	100,0%	0,0%	100,0%
03. Pescados, crustáceos, moluscos	0,0%	0,0%	0,0%	100,0%	0,0%	100,0%
04. Leche, productos lácteos; huevos	0,0%	0,0%	0,0%	100,0%	0,0%	100,0%
05. Otros productos de origen animal	-	-	-	-	-	-
06. Plantas vivas; prod. floricultura	-	-	-	-	-	-
07. Legumbres, hortalizas, s/ conserv.	0,0%	0,0%	0,0%	100,0%	0,0%	100,0%
08. Frutas/frutos, s/ conserv.	0,0%	0,0%	0,0%	100,0%	0,0%	100,0%
09. Café, té, yerba mate y especias	0,0%	0,0%	0,0%	100,0%	0,0%	100,0%
10. Cereales	0,0%	0,0%	0,0%	100,0%	0,0%	100,0%
11. Product. de la molinería; malta	-	-	-	-	-	-
12. Semillas oleagi.; plantas industriales	0,0%	0,0%	0,0%	100,0%	0,0%	100,0%
13. Jugos y extractos vegetales	0,0%	0,0%	0,0%	100,0%	0,0%	100,0%
14. Materias trenzables	-	-	-	-	-	-
15. Grasas, aceite animal o vegetal	0,0%	0,0%	0,0%	100,0%	0,0%	100,0%
16. Conservas de carne o pescado	0,0%	0,0%	0,0%	100,0%	0,0%	100,0%
17. Azúcares; artículos confitería	0,0%	0,0%	0,0%	100,0%	0,0%	100,0%
18. Cacao y sus preparaciones	0,0%	0,0%	0,0%	100,0%	0,0%	100,0%
19. Produc. de cereales, de pastelería	0,0%	0,0%	0,0%	100,0%	0,0%	100,0%
20. Conservas verdura o fruta; zumo	0,0%	5,3%	0,0%	94,7%	0,0%	100,0%
21. Preparac. alimenticias diversas	0,0%	0,0%	0,0%	100,0%	0,0%	100,0%
22. Bebidas todo tipo (exc. zumos)	0,1%	0,0%	0,0%	99,9%	0,0%	100,0%
23. Residuos industria alimentaria	-	-	-	-	-	-
24. Tabaco y sus sucedáneos	0,0%	0,0%	0,1%	99,9%	0,0%	100,0%
25. Sal, yeso, piedras s/ trabajar	0,0%	0,0%	0,0%	100,0%	0,0%	100,0%
26. Minerales, escorias y cenizas	-	-	-	-	-	-
27. Combustibles, aceite mineral	0,0%	0,0%	0,0%	100,0%	0,0%	100,0%
28. Product. químicos inorgánicos	0,0%	0,0%	0,0%	100,0%	0,0%	100,0%
29. Productos químicos orgánicos	0,0%	0,0%	0,0%	100,0%	0,0%	100,0%
30. Productos farmacéuticos	-	-	-	-	-	-
31. Abonos	-	-	-	-	-	-
32. Tanino; materias colorantes; pintura	-	-	-	-	-	-
33. Aceites esenciales; perfumer.	0,0%	0,0%	0,0%	100,0%	0,0%	100,0%
34. Jabones; lubricantes; ceras	0,0%	0,0%	0,0%	100,0%	0,0%	100,0%
35. Materias albuminóideas; colas	-	-	-	-	-	-
36. Pólvoras y explosivos	-	-	-	-	-	-
37. Prod. fotográfico. o cinemat.	-	-	-	-	-	-
38. Otros productos químicos	0,0%	0,0%	0,0%	100,0%	0,0%	100,0%
39. Mat. plásticas; sus manufact.	0,0%	0,0%	0,0%	100,0%	0,0%	100,0%
40. Caucho y sus manufacturas	0,0%	0,0%	0,0%	100,0%	0,0%	100,0%
41. Pielés (exc. peleter.); cueros	100,0%	0,0%	0,0%	0,0%	0,0%	100,0%
42. Manufact. de cuero, marroquinería	-	-	-	-	-	-
43. Peletería y sus confecciones	-	-	-	-	-	-
44. Madera y sus manufacturas	18,2%	0,0%	0,0%	81,8%	0,0%	100,0%
45. Corcho y sus manufacturas	0,0%	0,0%	0,0%	100,0%	0,0%	100,0%
46. Manufacturas de cestería	-	-	-	-	-	-
47. Pasta de madera; papel recicl.	-	-	-	-	-	-
48. Papel, cartón; sus manufact.	0,0%	0,0%	0,0%	100,0%	0,0%	100,0%
49. Libros; publicac.; artes gráficas	-	-	-	-	-	-
50. Seda	-	-	-	-	-	-
51. Lana y pelo fino	-	-	-	-	-	-
52. Algodón	0,0%	0,0%	0,0%	100,0%	0,0%	100,0%
53. Otras fibras textiles vegetales	-	-	-	-	-	-
54. Filamentos sintéticos o artificiales	0,0%	0,0%	0,0%	100,0%	0,0%	100,0%
55. Fibras sinté., artíf. dicont.	-	-	-	-	-	-
56. Fieltro, tela s/ tejer; cordelería	-	-	-	-	-	-
57. Alfombras; revestil. textiles suelo	-	-	-	-	-	-
58. Terciopelo; c/ bucles; tapicería	0,0%	0,0%	0,0%	100,0%	0,0%	100,0%
59. Tejidos técnicos, recubiertos	-	-	-	-	-	-
60. Tejidos de punto	-	-	-	-	-	-
61. Prendas de vestir, de punto	100,0%	0,0%	0,0%	0,0%	0,0%	100,0%
62. Prendas de vestir, no de punto	100,0%	0,0%	0,0%	0,0%	0,0%	100,0%
63. Artíc. textil-hogar; prendería	-	-	-	-	-	-
64. Calzado; sus partes	-	-	-	-	-	-
65. Artículos de sombrerería	-	-	-	-	-	-
66. Paraguas; sombrillas; bastones	-	-	-	-	-	-
67. Plumás y plumón preparados	-	-	-	-	-	-
68. Manufacturas de piedra, yeso	67,5%	0,0%	0,0%	32,5%	0,0%	100,0%
69. Productos cerámicos	100,0%	0,0%	0,0%	0,0%	0,0%	100,0%
70. Vidrio y sus manufacturas	-	-	-	-	-	-
71. Piedra, metal. preciosos, joyer.	-	-	-	-	-	-
72. Fundición, hierro y acero	-	-	-	-	-	-
73. Manuf. fundic., hier./acero	0,0%	0,0%	0,0%	100,0%	0,0%	100,0%
74. Cobre y sus manufacturas	-	-	-	-	-	-
75. Níquel y sus manufacturas	-	-	-	-	-	-
76. Aluminio y sus manufacturas	-	-	-	-	-	-
78. Plomo y sus manufacturas	-	-	-	-	-	-
79. Cinc y sus manufacturas	0,0%	0,0%	0,0%	100,0%	0,0%	100,0%
80. Estaño y sus manufacturas	-	-	-	-	-	-
81. Otros metal. comunes; cermets	-	-	-	-	-	-
82. Herramient. y cuchill. metálic.	-	-	-	-	-	-
83. Manufact. diversas de metales	-	-	-	-	-	-
84. Máquinas y aparatos mecánicos	0,0%	0,0%	0,0%	100,0%	0,0%	100,0%
85. Aparatos y material eléctricos	0,0%	0,0%	0,0%	100,0%	0,0%	100,0%
86. Vehículos, material ferroviarios	-	-	-	-	-	-
87. Vehículos automóviles, tractores	0,0%	0,0%	0,0%	100,0%	0,0%	100,0%
88. Aeronaves; vehículos espaciales	-	-	-	-	-	-
89. Barcos y embarcaciones	-	-	-	-	-	-
90. Aparatos ópticos, medida, médicos	0,0%	0,0%	0,0%	100,0%	0,0%	100,0%
91. Relojería	-	-	-	-	-	-
92. Instrumentos musicales	-	-	-	-	-	-
93. Armas y municiones; accesorios	-	-	-	-	-	-
94. Muebles, sillas, lámparas	-	-	-	-	-	-
95. Juguetes, juegos, artíc. deportivos	-	-	-	-	-	-
96. Manufacturas diversas	-	-	-	-	-	-
97. Objetos de arte; antigüedades	-	-	-	-	-	-
99. Conjunt. de otros productos	0,0%	0,0%	0,0%	100,0%	0,0%	100,0%
Total general	0,6%	1,4%	0,0%	98,0%	0,0%	100,0%

Impacto del peaje para camiones en Alemania sobre la competitividad de las empresas españolas

% Exportaciones a Alemania de la C. A. por modo transporte / Exportaciones totales de la C.A.

Capítulo	EXTREMADURA					Total
	Desconocido	Marítimo	Ferrocarril	Carretera	Aire	
01. Animales vivos	0,0%	0,0%	0,0%	0,0%	0,0%	0,0%
02. Carne y despojos comestibles	0,0%	0,0%	0,0%	12,6%	0,0%	12,6%
03. Pescados, crustáceos, moluscos	0,0%	0,0%	0,0%	22,7%	0,0%	22,7%
04. Leche, productos lácteos; huevos	0,0%	0,0%	0,0%	11,8%	0,0%	11,8%
05. Otros productos de origen animal	0,0%	0,0%	0,0%	0,0%	0,0%	0,0%
06. Plantas vivas; prod. floricultura	0,0%	0,0%	0,0%	0,0%	0,0%	0,0%
07. Legumbres, hortalizas, s/ conserv.	0,0%	0,0%	0,0%	40,2%	0,0%	40,2%
08. Frutas/frutos, s/ conserv.	0,0%	0,0%	0,0%	20,1%	0,0%	20,1%
09. Café, té, yerba mate y especias	0,0%	0,0%	0,0%	1,6%	0,0%	1,6%
10. Cereales	0,0%	0,0%	0,0%	0,4%	0,0%	0,4%
11. Product. de la molinería; malta	0,0%	0,0%	0,0%	0,0%	0,0%	0,0%
12. Semillas oleagi.; plantas industriales	0,0%	0,0%	0,0%	0,1%	0,0%	0,1%
13. Jugos y extractos vegetales	0,0%	0,0%	0,0%	74,7%	0,0%	74,7%
14. Materias trenzables	0,0%	0,0%	0,0%	0,0%	0,0%	0,0%
15. Grasas, aceite animal o vegetal	0,0%	0,0%	0,0%	1,9%	0,0%	1,9%
16. Conservas de carne o pescado	0,0%	0,0%	0,0%	29,9%	0,0%	29,9%
17. Azúcares; artículos confitería	0,0%	0,0%	0,0%	4,5%	0,0%	4,5%
18. Cacao y sus preparaciones	0,0%	0,0%	0,0%	0,0%	0,0%	0,0%
19. Product. de cereales, de pastelería	0,0%	0,0%	0,0%	1,1%	0,0%	1,1%
20. Conservas verdura o fruta; zumo	0,0%	1,2%	0,0%	21,7%	0,0%	22,9%
21. Preparac. alimenticias diversas	0,0%	0,0%	0,0%	11,7%	0,0%	11,7%
22. Bebidas todo tipo (exc. zumos)	0,0%	0,0%	0,0%	2,0%	0,0%	2,0%
23. Residuos industria alimentaria	0,0%	0,0%	0,0%	0,0%	0,0%	0,0%
24. Tabaco y sus sucedáneos	0,0%	0,0%	0,0%	10,3%	0,0%	10,3%
25. Sal, yeso, piedras s/ trabajar	0,0%	0,0%	0,0%	0,9%	0,0%	0,9%
26. Minerales, escorias y cenizas	0,0%	0,0%	0,0%	0,0%	0,0%	0,0%
27. Combustibles, aceite mineral	0,0%	0,0%	0,0%	0,0%	0,0%	0,0%
28. Product. químicos inorgánicos	0,0%	0,0%	0,0%	0,4%	0,0%	0,4%
29. Productos químicos orgánicos	0,0%	0,0%	0,0%	1,5%	0,0%	1,5%
30. Productos farmacéuticos	0,0%	0,0%	0,0%	0,0%	0,0%	0,0%
31. Abonos	0,0%	0,0%	0,0%	0,0%	0,0%	0,0%
32. Tanino; materias colorantes; pintura	0,0%	0,0%	0,0%	0,0%	0,0%	0,0%
33. Aceites esenciales; perfumer.	0,0%	0,0%	0,0%	0,0%	0,0%	0,0%
34. Jabones; lubricantes; ceras	0,0%	0,0%	0,0%	1,4%	0,0%	1,4%
35. Materias albuminóideas; colas	0,0%	0,0%	0,0%	0,0%	0,0%	0,0%
36. Pólvoras y explosivos	0,0%	0,0%	0,0%	0,0%	0,0%	0,0%
37. Prod. fotográfico. o cinemat.	0,0%	0,0%	0,0%	0,0%	0,0%	0,0%
38. Otros productos químicos	0,0%	0,0%	0,0%	0,0%	0,0%	0,0%
39. Mat. plásticas; sus manufact.	0,0%	0,0%	0,0%	4,1%	0,0%	4,1%
40. Caucho y sus manufacturas	0,0%	0,0%	0,0%	17,5%	0,0%	17,5%
41. Pielés (exc. peleter.); cueros	5,5%	0,0%	0,0%	0,0%	0,0%	5,5%
42. Manufact. de cuero, marroquinería	0,0%	0,0%	0,0%	0,0%	0,0%	0,0%
43. Peletería y sus confecciones	0,0%	0,0%	0,0%	0,0%	0,0%	0,0%
44. Madera y sus manufacturas	0,2%	0,0%	0,0%	1,0%	0,0%	1,2%
45. Corcho y sus manufacturas	0,0%	0,0%	0,0%	1,8%	0,0%	1,8%
46. Manufacturas de cestería	0,0%	0,0%	0,0%	0,0%	0,0%	0,0%
47. Pasta de madera; papel recicl.	-	-	-	-	-	-
48. Papel, cartón; sus manufact.	0,0%	0,0%	0,0%	0,2%	0,0%	0,2%
49. Libros; publicac.; artes gráficas	0,0%	0,0%	0,0%	0,0%	0,0%	0,0%
50. Seda	0,0%	0,0%	0,0%	0,0%	0,0%	0,0%
51. Lana y pelo fino	0,0%	0,0%	0,0%	0,0%	0,0%	0,0%
52. Algodón	0,0%	0,0%	0,0%	12,1%	0,0%	12,1%
53. Otras fibras textiles vegetales	0,0%	0,0%	0,0%	0,0%	0,0%	0,0%
54. Filamentos sintéticos o artificiales	0,0%	0,0%	0,0%	10,9%	0,0%	10,9%
55. Fibras sinté., artíf. dicont.	0,0%	0,0%	0,0%	0,0%	0,0%	0,0%
56. Fieltro, tela s/ tejer; cordelería	0,0%	0,0%	0,0%	0,0%	0,0%	0,0%
57. Alfombras; revestil. textiles suelo	0,0%	0,0%	0,0%	0,0%	0,0%	0,0%
58. Terciopelo; c/ bucles; tapicería	0,0%	0,0%	0,0%	0,4%	0,0%	0,4%
59. Tejidos técnicos, recubiertos	0,0%	0,0%	0,0%	0,0%	0,0%	0,0%
60. Tejidos de punto	0,0%	0,0%	0,0%	0,0%	0,0%	0,0%
61. Prendas de vestir, de punto	2,7%	0,0%	0,0%	0,0%	0,0%	2,7%
62. Prendas de vestir, no de punto	2,7%	0,0%	0,0%	0,0%	0,0%	2,7%
63. Artíc. textil-hogar; prendería	0,0%	0,0%	0,0%	0,0%	0,0%	0,0%
64. Calzado; sus partes	0,0%	0,0%	0,0%	0,0%	0,0%	0,0%
65. Artículos de sombrerería	0,0%	0,0%	0,0%	0,0%	0,0%	0,0%
66. Paraguas; sombrillas; bastones	0,0%	0,0%	0,0%	0,0%	0,0%	0,0%
67. Plumasy plumón preparados	0,0%	0,0%	0,0%	0,0%	0,0%	0,0%
68. Manufacturas de piedra, yeso	3,3%	0,0%	0,0%	1,6%	0,0%	4,9%
69. Productos cerámicos	5,8%	0,0%	0,0%	0,0%	0,0%	5,8%
70. Vidrio y sus manufacturas	0,0%	0,0%	0,0%	0,0%	0,0%	0,0%
71. Piedra, metal. preciosos, joyer.	0,0%	0,0%	0,0%	0,0%	0,0%	0,0%
72. Fundición, hierro y acero	0,0%	0,0%	0,0%	0,0%	0,0%	0,0%
73. Manuf. fundic., hier./acero	0,0%	0,0%	0,0%	0,0%	0,0%	0,0%
74. Cobre y sus manufacturas	0,0%	0,0%	0,0%	0,0%	0,0%	0,0%
75. Níquel y sus manufacturas	-	-	-	-	-	-
76. Aluminio y sus manufacturas	0,0%	0,0%	0,0%	0,0%	0,0%	0,0%
78. Plomo y sus manufacturas	0,0%	0,0%	0,0%	0,0%	0,0%	0,0%
79. Cinc y sus manufacturas	0,0%	0,0%	0,0%	92,0%	0,0%	92,0%
80. Estaño y sus manufacturas	0,0%	0,0%	0,0%	0,0%	0,0%	0,0%
81. Otros metal. comunes; cermets	-	-	-	-	-	-
82. Herramient. y cuchill. metálic.	0,0%	0,0%	0,0%	0,0%	0,0%	0,0%
83. Manufact. diversas de metales	0,0%	0,0%	0,0%	0,0%	0,0%	0,0%
84. Máquinas y aparatos mecánicos	0,0%	0,0%	0,0%	85,6%	0,0%	85,6%
85. Aparatos y material eléctricos	0,0%	0,0%	0,0%	1,4%	0,0%	1,4%
86. Vehículos, material ferroviarios	0,0%	0,0%	0,0%	0,0%	0,0%	0,0%
87. Vehículos automóviles, tractores	0,0%	0,0%	0,0%	10,9%	0,0%	10,9%
88. Aeronaves; vehículos espaciales	-	-	-	-	-	-
89. Barcos y embarcaciones	-	-	-	-	-	-
90. Aparatos ópticos, medida, médicos	0,0%	0,0%	0,0%	0,9%	0,0%	0,9%
91. Relojería	0,0%	0,0%	0,0%	0,0%	0,0%	0,0%
92. Instrumentos musicales	0,0%	0,0%	0,0%	0,0%	0,0%	0,0%
93. Armas y municiones; accesorios	-	-	-	-	-	-
94. Muebles, sillas, lámparas	0,0%	0,0%	0,0%	0,0%	0,0%	0,0%
95. Juguetes, juegos, artíc. deportivos	0,0%	0,0%	0,0%	0,0%	0,0%	0,0%
96. Manufacturas diversas	0,0%	0,0%	0,0%	0,0%	0,0%	0,0%
97. Objetos de arte; antigüedades	0,0%	0,0%	0,0%	0,0%	0,0%	0,0%
99. Conjuñt. de otros productos	0,0%	0,0%	0,0%	6,4%	0,0%	6,4%
Total general	0,1%	0,2%	0,0%	12,0%	0,0%	12,2%

Impacto del peaje para camiones en Alemania sobre la competitividad de las empresas españolas

% Importaciones desde Alemania por modo transporte / Importaciones desde Alemania

Capítulo	EXTREMADURA						Total
	Desconocido	Ferrocarril	Carretera	Envío Postal	Inst. fija transp.	Propulsión propia	
01. Animales vivos	0,0%	0,0%	100,0%	0,0%	0,0%	0,0%	100,0%
02. Carne y despojos comestibles	5,7%	0,0%	94,3%	0,0%	0,0%	0,0%	100,0%
03. Pescados, crustáceos, moluscos	0,0%	0,0%	100,0%	0,0%	0,0%	0,0%	100,0%
04. Leche, productos lácteos; huevos	0,0%	0,0%	100,0%	0,0%	0,0%	0,0%	100,0%
05. Otros productos de origen animal	-	-	-	-	-	-	-
06. Plantas vivas; prod. floricultura	-	-	-	-	-	-	-
07. Legumbres, hortalizas, s/ conserv.	0,0%	0,0%	100,0%	0,0%	0,0%	0,0%	100,0%
08. Frutas/frutos, s/ conserv.	-	-	-	-	-	-	-
09. Café, té, yerba mate y especias	0,0%	0,0%	100,0%	0,0%	0,0%	0,0%	100,0%
10. Cereales	-	-	-	-	-	-	-
11. Product. de la molinería; malta	0,0%	0,0%	100,0%	0,0%	0,0%	0,0%	100,0%
12. Semillas oleag.; plantas industriales	-	-	-	-	-	-	-
13. Jugos y extractos vegetales	100,0%	0,0%	0,0%	0,0%	0,0%	0,0%	100,0%
14. Materias trenzables	-	-	-	-	-	-	-
15. Grasas, aceite animal o vegetal	0,0%	0,0%	100,0%	0,0%	0,0%	0,0%	100,0%
16. Conservas de carne o pescado	0,0%	0,0%	100,0%	0,0%	0,0%	0,0%	100,0%
17. Azúcares; artículos confitería	0,0%	0,0%	100,0%	0,0%	0,0%	0,0%	100,0%
18. Cacao y sus preparaciones	0,0%	0,0%	100,0%	0,0%	0,0%	0,0%	100,0%
19. Produc. de cereales, de pastelería	16,5%	0,0%	83,5%	0,0%	0,0%	0,0%	100,0%
20. Conservas verdura o fruta; zumo	0,0%	0,0%	100,0%	0,0%	0,0%	0,0%	100,0%
21. Preparac. alimenticias diversas	16,3%	0,0%	83,7%	0,0%	0,0%	0,0%	100,0%
22. Bebidas todo tipo (exc. zumos)	0,0%	0,0%	100,0%	0,0%	0,0%	0,0%	100,0%
23. Residuos industria alimentaria	-	-	-	-	-	-	-
24. Tabaco y sus sucedáneos	-	-	-	-	-	-	-
25. Sal, yeso, piedras s/ trabajar	0,0%	0,0%	100,0%	0,0%	0,0%	0,0%	100,0%
26. Minerales, escorias y cenizas	-	-	-	-	-	-	-
27. Combustibles, aceite mineral	0,0%	0,0%	100,0%	0,0%	0,0%	0,0%	100,0%
28. Product. químicos inorgánicos	0,0%	0,0%	100,0%	0,0%	0,0%	0,0%	100,0%
29. Productos químicos orgánicos	15,6%	0,0%	84,4%	0,0%	0,0%	0,0%	100,0%
30. Productos farmacéuticos	0,0%	0,0%	100,0%	0,0%	0,0%	0,0%	100,0%
31. Abonos	-	-	-	-	-	-	-
32. Tainio; materias colorantes; pintura	42,2%	0,0%	57,8%	0,0%	0,0%	0,0%	100,0%
33. Aceites esenciales; perfumer.	21,0%	0,0%	79,0%	0,0%	0,0%	0,0%	100,0%
34. Jabones; lubricantes; ceras	1,1%	0,0%	98,9%	0,0%	0,0%	0,0%	100,0%
35. Materias albuminóideas; colas	26,3%	0,0%	73,7%	0,0%	0,0%	0,0%	100,0%
36. Pólvoras y explosivos	100,0%	0,0%	0,0%	0,0%	0,0%	0,0%	100,0%
37. Prod. fotográfico. o cinemat.	-	-	-	-	-	-	-
38. Otros productos químicos	0,0%	0,0%	100,0%	0,0%	0,0%	0,0%	100,0%
39. Mat. plásticas; sus manufact.	1,3%	0,0%	98,7%	0,0%	0,0%	0,0%	100,0%
40. Caucho y sus manufacturas	0,0%	0,0%	100,0%	0,0%	0,0%	0,0%	100,0%
41. Pieles (exc. peleter.); cueros	-	-	-	-	-	-	-
42. Manufact. de cuero, marroquinería	-	-	-	-	-	-	-
43. Peletería y sus confecciones	-	-	-	-	-	-	-
44. Madera y sus manufacturas	24,1%	0,0%	75,9%	0,0%	0,0%	0,0%	100,0%
45. Corcho y sus manufacturas	0,0%	0,0%	100,0%	0,0%	0,0%	0,0%	100,0%
46. Manufacturas de cestería	0,0%	0,0%	100,0%	0,0%	0,0%	0,0%	100,0%
47. Pasta de madera; papel recicl.	-	-	-	-	-	-	-
48. Papel, cartón; sus manufact.	0,0%	2,6%	97,4%	0,0%	0,0%	0,0%	100,0%
49. Libros; publicac.; artes gráficas	94,5%	0,0%	5,5%	0,0%	0,0%	0,0%	100,0%
50. Seda	-	-	-	-	-	-	-
51. Lana y pelo fino	-	-	-	-	-	-	-
52. Algodón	-	-	-	-	-	-	-
53. Otras fibras textiles vegetales	-	-	-	-	-	-	-
54. Filamentos sintéticos o artificiales	0,1%	0,0%	99,9%	0,0%	0,0%	0,0%	100,0%
55. Fibras sinté., artif. dicont.	-	-	-	-	-	-	-
56. Fieltro, tela s/ tejer; cordelería	-	-	-	-	-	-	-
57. Alfombras; revesti. textiles suelo	-	-	-	-	-	-	-
58. Terciopelo; c/ bucles; tapicería	0,0%	0,0%	100,0%	0,0%	0,0%	0,0%	100,0%
59. Tejidos técnicos, recubiertos	88,5%	0,0%	11,5%	0,0%	0,0%	0,0%	100,0%
60. Tejidos de punto	0,0%	0,0%	100,0%	0,0%	0,0%	0,0%	100,0%
61. Prendas de vestir, de punto	0,0%	0,0%	100,0%	0,0%	0,0%	0,0%	100,0%
62. Prendas de vestir, no de punto	0,0%	0,0%	100,0%	0,0%	0,0%	0,0%	100,0%
63. Artíc. textil-hogar; prendería	0,0%	0,0%	100,0%	0,0%	0,0%	0,0%	100,0%
64. Calzado; sus partes	-	-	-	-	-	-	-
65. Artículos de sombrerería	-	-	-	-	-	-	-
66. Paraguas; sombrillas; bastones	-	-	-	-	-	-	-
67. Plumás y plumón preparados	-	-	-	-	-	-	-
68. Manufacturas de piedra, yeso	95,9%	0,0%	4,1%	0,0%	0,0%	0,0%	100,0%
69. Productos cerámicos	3,0%	0,0%	97,0%	0,0%	0,0%	0,0%	100,0%
70. Vidrio y sus manufacturas	0,0%	0,0%	100,0%	0,0%	0,0%	0,0%	100,0%
71. Piedra, metal. preciosos, joyer.	0,0%	0,0%	100,0%	0,0%	0,0%	0,0%	100,0%
72. Fundición, hierro y acero	0,0%	0,0%	100,0%	0,0%	0,0%	0,0%	100,0%
73. Manuf. fundic., hier./acero	0,6%	0,0%	99,4%	0,0%	0,0%	0,0%	100,0%
74. Cobre y sus manufacturas	63,8%	0,0%	36,2%	0,0%	0,0%	0,0%	100,0%
75. Níquel y sus manufacturas	-	-	-	-	-	-	-
76. Aluminio y sus manufacturas	0,0%	0,0%	100,0%	0,0%	0,0%	0,0%	100,0%
78. Plomo y sus manufacturas	-	-	-	-	-	-	-
79. Cinc y sus manufacturas	0,0%	0,0%	100,0%	0,0%	0,0%	0,0%	100,0%
80. Estaño y sus manufacturas	-	-	-	-	-	-	-
81. Otros metal. comunes; cermets	0,0%	0,0%	100,0%	0,0%	0,0%	0,0%	100,0%
82. Herramien. y cuchill. metálic.	0,8%	0,0%	99,2%	0,0%	0,0%	0,0%	100,0%
83. Manufact. diversas de metales	85,8%	0,0%	14,2%	0,0%	0,0%	0,0%	100,0%
84. Máquinas y aparatos mecánicos	0,3%	0,0%	99,7%	0,0%	0,0%	0,0%	100,0%
85. Aparatos y material eléctricos	0,7%	0,0%	99,3%	0,0%	0,0%	0,0%	100,0%
86. Vehículos, material ferroviarios	-	-	-	-	-	-	-
87. Vehículos automóviles, tractores	36,8%	0,0%	50,5%	0,0%	0,0%	12,7%	100,0%
88. Aeronaves; vehículos espaciales	-	-	-	-	-	-	-
89. Barcos y embarcaciones	-	-	-	-	-	-	-
90. Aparatos ópticos, medida, médicos	0,3%	0,0%	99,7%	0,0%	0,0%	0,0%	100,0%
91. Relojería	0,0%	0,0%	100,0%	0,0%	0,0%	0,0%	100,0%
92. Instrumentos musicales	0,0%	0,0%	0,0%	0,0%	100,0%	0,0%	100,0%
93. Armas y municiones; accesorios	0,0%	0,0%	100,0%	0,0%	0,0%	0,0%	100,0%
94. Muebles, sillas, lámparas	0,0%	0,0%	100,0%	0,0%	0,0%	0,0%	100,0%
95. Juguetes, juegos, artíc. deportivos	-	-	-	-	-	-	-
96. Manufacturas diversas	85,3%	0,0%	14,7%	0,0%	0,0%	0,0%	100,0%
97. Objetos de arte; antigüedades	-	-	-	-	-	-	-
98. Conjunt. Indust. (regl. 840/96)	28,2%	0,0%	71,8%	0,0%	0,0%	0,0%	100,0%
99. Conjunt. de otros productos	28,2%	0,0%	71,8%	0,0%	0,0%	0,0%	100,0%
Total general	4,9%	0,1%	94,3%	0,0%	0,0%	0,7%	100,0%

Impacto del peaje para camiones en Alemania sobre la competitividad de las empresas españolas

% Importaciones de la C. A. desde Alemania por modo transporte / Importaciones totales de la C.A.

Capítulo	EXTREMADURA						Total
	Desconocido	Ferrocarril	Carretera	Envío Postal	Inst. fija transp.	Propulsión propia	
01. Animales vivos	0,0%	0,0%	13,6%	0,0%	0,0%	0,0%	13,6%
02. Carne y despojos comestibles	0,4%	0,0%	6,0%	0,0%	0,0%	0,0%	6,4%
03. Pescados, crustáceos, moluscos	0,0%	0,0%	0,8%	0,0%	0,0%	0,0%	0,8%
04. Leche, productos lácteos; huevos	0,0%	0,0%	28,5%	0,0%	0,0%	0,0%	28,5%
05. Otros productos de origen animal	0,0%	0,0%	0,0%	0,0%	0,0%	0,0%	0,0%
06. Plantas vivas; prod. floricultura	0,0%	0,0%	0,0%	0,0%	0,0%	0,0%	0,0%
07. Legumbres, hortalizas, s/ conserv.	0,0%	0,0%	4,5%	0,0%	0,0%	0,0%	4,5%
08. Frutas/frutos, s/ conserv.	0,0%	0,0%	0,0%	0,0%	0,0%	0,0%	0,0%
09. Café, té, yerba mate y especias	0,0%	0,0%	0,0%	0,0%	0,0%	0,0%	0,0%
10. Cereales	0,0%	0,0%	0,0%	0,0%	0,0%	0,0%	0,0%
11. Product. de la molinería; malta	0,0%	0,0%	1,1%	0,0%	0,0%	0,0%	1,1%
12. Semillas oleagi.; plantas industriales	0,0%	0,0%	0,0%	0,0%	0,0%	0,0%	0,0%
13. Jugos y extractos vegetales	70,2%	0,0%	0,0%	0,0%	0,0%	0,0%	70,2%
14. Materias trenzables	0,0%	0,0%	0,0%	0,0%	0,0%	0,0%	0,0%
15. Grasas, aceite animal o vegetal	0,0%	0,0%	12,9%	0,0%	0,0%	0,0%	12,9%
16. Conservas de carne o pescado	0,0%	0,0%	2,2%	0,0%	0,0%	0,0%	2,2%
17. Azúcares; artículos confitería	0,0%	0,0%	5,3%	0,0%	0,0%	0,0%	5,3%
18. Cacao y sus preparaciones	0,0%	0,0%	5,8%	0,0%	0,0%	0,0%	5,8%
19. Product. de cereales, de pastelería	0,2%	0,0%	1,1%	0,0%	0,0%	0,0%	1,3%
20. Conservas verdura o fruta; zumo	0,0%	0,0%	1,2%	0,0%	0,0%	0,0%	1,2%
21. Preparac. alimenticias diversas	0,2%	0,0%	0,9%	0,0%	0,0%	0,0%	1,0%
22. Bebidas todo tipo (exc. zumos)	0,0%	0,0%	3,6%	0,0%	0,0%	0,0%	3,6%
23. Residuos industria alimentaria	0,0%	0,0%	0,0%	0,0%	0,0%	0,0%	0,0%
24. Tabaco y sus sucedáneos	0,0%	0,0%	0,0%	0,0%	0,0%	0,0%	0,0%
25. Sal, yeso, piedras s/ trabajar	0,0%	0,0%	0,7%	0,0%	0,0%	0,0%	0,7%
26. Minerales, escorias y cenizas	-	-	-	-	-	-	-
27. Combustibles, aceite mineral	0,0%	0,0%	13,7%	0,0%	0,0%	0,0%	13,7%
28. Product. químicos inorgánicos	0,0%	0,0%	23,7%	0,0%	0,0%	0,0%	23,7%
29. Productos químicos orgánicos	4,0%	0,0%	21,7%	0,0%	0,0%	0,0%	25,8%
30. Productos farmacéuticos	0,0%	0,0%	42,6%	0,0%	0,0%	0,0%	42,6%
31. Abonos	0,0%	0,0%	0,0%	0,0%	0,0%	0,0%	0,0%
32. Tainino; materias colorantes; pintura	10,6%	0,0%	14,6%	0,0%	0,0%	0,0%	25,2%
33. Aceites esenciales; perfumer.	8,0%	0,0%	30,2%	0,0%	0,0%	0,0%	38,3%
34. Jabones; lubricantes; ceras	0,1%	0,0%	5,1%	0,0%	0,0%	0,0%	5,1%
35. Materias albuminóideas; colas	0,6%	0,0%	1,7%	0,0%	0,0%	0,0%	2,3%
36. Pólvoras y explosivos	4,8%	0,0%	0,0%	0,0%	0,0%	0,0%	4,8%
37. Prod. fotográfic. o cinemat.	0,0%	0,0%	0,0%	0,0%	0,0%	0,0%	0,0%
38. Otros productos químicos	0,0%	0,0%	15,8%	0,0%	0,0%	0,0%	15,8%
39. Mat. plásticas; sus manufact.	0,1%	0,0%	5,8%	0,0%	0,0%	0,0%	5,9%
40. Caucho y sus manufacturas	0,0%	0,0%	15,6%	0,0%	0,0%	0,0%	15,6%
41. Pielés (exc. peleter.); cueros	0,0%	0,0%	0,0%	0,0%	0,0%	0,0%	0,0%
42. Manufact. de cuero, marroquinería	0,0%	0,0%	0,0%	0,0%	0,0%	0,0%	0,0%
43. Peletería y sus confecciones	0,0%	0,0%	0,0%	0,0%	0,0%	0,0%	0,0%
44. Madera y sus manufacturas	0,6%	0,0%	1,9%	0,0%	0,0%	0,0%	2,5%
45. Corcho y sus manufacturas	0,0%	0,0%	0,0%	0,0%	0,0%	0,0%	0,0%
46. Manufacturas de cestería	0,0%	0,0%	2,3%	0,0%	0,0%	0,0%	2,3%
47. Pasta de madera; papel recicl.	0,0%	0,0%	0,0%	0,0%	0,0%	0,0%	0,0%
48. Papel, cartón; sus manufact.	0,0%	0,3%	12,1%	0,0%	0,0%	0,0%	12,4%
49. Libros; publicac.; artes gráficas	7,5%	0,0%	0,4%	0,0%	0,0%	0,0%	7,9%
50. Seda	0,0%	0,0%	0,0%	0,0%	0,0%	0,0%	0,0%
51. Lana y pelo fino	0,0%	0,0%	0,0%	0,0%	0,0%	0,0%	0,0%
52. Algodón	0,0%	0,0%	0,0%	0,0%	0,0%	0,0%	0,0%
53. Otras fibras textiles vegetales	0,0%	0,0%	0,0%	0,0%	0,0%	0,0%	0,0%
54. Filamentos sintéticos o artificiales	0,1%	0,0%	68,9%	0,0%	0,0%	0,0%	69,0%
55. Fibras sinté., artif. dicont.	0,0%	0,0%	0,0%	0,0%	0,0%	0,0%	0,0%
56. Fieltro, tela s/ tejer; cordelería	0,0%	0,0%	0,0%	0,0%	0,0%	0,0%	0,0%
57. Alfombras; revesti. textiles suelo	0,0%	0,0%	0,0%	0,0%	0,0%	0,0%	0,0%
58. Terciopelo; c/ bucles; tapicería	0,0%	0,0%	6,1%	0,0%	0,0%	0,0%	6,1%
59. Tejidos técnicos, recubiertos	25,4%	0,0%	3,3%	0,0%	0,0%	0,0%	28,7%
60. Tejidos de punto	0,0%	0,0%	22,9%	0,0%	0,0%	0,0%	22,9%
61. Prendas de vestir, de punto	0,0%	0,0%	0,0%	0,0%	0,0%	0,0%	0,0%
62. Prendas de vestir, no de punto	0,0%	0,0%	0,0%	0,0%	0,0%	0,0%	0,0%
63. Artic. textil-hogar; prendería	0,0%	0,0%	1,1%	0,0%	0,0%	0,0%	1,1%
64. Calzado; sus partes	0,0%	0,0%	0,0%	0,0%	0,0%	0,0%	0,0%
65. Artículos de sombrerería	0,0%	0,0%	0,0%	0,0%	0,0%	0,0%	0,0%
66. Paraguas; sombrillas; bastones	0,0%	0,0%	0,0%	0,0%	0,0%	0,0%	0,0%
67. Plumás y plumón preparados	0,0%	0,0%	0,0%	0,0%	0,0%	0,0%	0,0%
68. Manufacturas de piedra, yeso	12,9%	0,0%	0,5%	0,0%	0,0%	0,0%	13,4%
69. Productos cerámicos	0,6%	0,0%	20,7%	0,0%	0,0%	0,0%	21,3%
70. Vidrio y sus manufacturas	0,0%	0,0%	0,1%	0,0%	0,0%	0,0%	0,1%
71. Piedra, metal. preciosos, joyer.	0,0%	0,0%	5,3%	0,0%	0,0%	0,0%	5,3%
72. Fundición, hierro y acero	0,0%	0,0%	0,7%	0,0%	0,0%	0,0%	0,7%
73. Manuf. fundic., hier./acero	0,0%	0,0%	6,8%	0,0%	0,0%	0,0%	6,8%
74. Cobre y sus manufacturas	12,9%	0,0%	7,3%	0,0%	0,0%	0,0%	20,2%
75. Níquel y sus manufacturas	-	-	-	-	-	-	-
76. Aluminio y sus manufacturas	0,0%	0,0%	0,4%	0,0%	0,0%	0,0%	0,4%
77. Plomo y sus manufacturas	-	-	-	-	-	-	-
78. Cinc y sus manufacturas	0,0%	0,0%	75,7%	0,0%	0,0%	0,0%	75,7%
79. Estaño y sus manufacturas	0,0%	0,0%	0,0%	0,0%	0,0%	0,0%	0,0%
80. Otros metal. comunes; cermets	0,0%	0,0%	100,0%	0,0%	0,0%	0,0%	100,0%
81. Herramient. y cuchill. metálic.	0,2%	0,0%	21,4%	0,0%	0,0%	0,0%	21,6%
82. Manufact. diversas de metales	4,8%	0,0%	0,8%	0,0%	0,0%	0,0%	5,6%
83. Máquinas y aparatos mecánicos	0,1%	0,0%	34,1%	0,0%	0,0%	0,0%	34,3%
84. Aparatos y material eléctricos	0,1%	0,0%	13,5%	0,0%	0,0%	0,0%	13,6%
85. Vehículos, material ferroviarios	0,0%	0,0%	0,0%	0,0%	0,0%	0,0%	0,0%
86. Vehículos automóviles, tractores	9,4%	0,0%	12,9%	0,0%	0,0%	3,2%	25,5%
87. Aeronaves; vehículos espaciales	0,0%	0,0%	0,0%	0,0%	0,0%	0,0%	0,0%
88. Barcos y embarcaciones	0,0%	0,0%	0,0%	0,0%	0,0%	0,0%	0,0%
89. Aparatos ópticos, medida, médicos	0,0%	0,0%	7,5%	0,0%	0,0%	0,0%	7,5%
90. Relojería	0,0%	0,0%	0,5%	0,0%	0,0%	0,0%	0,5%
91. Instrumentos musicales	0,0%	0,0%	0,0%	0,0%	0,5%	0,0%	0,5%
92. Armas y municiones; accesorios	0,0%	0,0%	5,0%	0,0%	0,0%	0,0%	5,0%
93. Muebles, sillas, lámparas	0,0%	0,0%	0,3%	0,0%	0,0%	0,0%	0,3%
94. Juegos, jugos, artíc. deportivos	0,0%	0,0%	0,0%	0,0%	0,0%	0,0%	0,0%
95. Manufacturas diversas	0,2%	0,0%	0,0%	0,0%	0,0%	0,0%	0,2%
96. Objetos de arte; antigüedades	0,0%	0,0%	0,0%	0,0%	0,0%	0,0%	0,0%
97. Conjunt. Indust. (regl. 840/96)	-	-	-	-	-	-	-
98. Conjunt. de otros productos	0,1%	0,0%	0,1%	0,0%	0,0%	0,0%	0,2%
Total general	0,5%	0,0%	10,0%	0,0%	0,0%	0,1%	10,6%

GALICIA

% Comercio exterior con Alemania por modo transporte / Comercio exterior con Alemania

Capítulo	GALICIA								Total
	Desconocido	Marítimo	Ferrocarril	Carretera	Aire	Envío postal	Inst. fija transp.	Propulsión propia	
01. Animales vivos	33,4%	0,4%	0,0%	66,2%	0,0%	0,0%	0,0%	0,0%	100,0%
02. Carne y despojos comestibles	7,3%	0,0%	0,0%	92,7%	0,0%	0,0%	0,0%	0,0%	100,0%
03. Pescados, crustáceos, moluscos	28,3%	0,3%	0,0%	71,3%	0,0%	0,0%	0,0%	0,0%	100,0%
04. Leche, productos lácteos; huevos	50,0%	0,0%	0,0%	50,0%	0,0%	0,0%	0,0%	0,0%	100,0%
05. Otros productos de origen animal	62,9%	0,0%	0,0%	0,6%	34,7%	1,7%	0,0%	0,0%	100,0%
06. Plantas vivas; prod. floricultura	71,7%	0,0%	0,0%	28,3%	0,0%	0,0%	0,0%	0,0%	100,0%
07. Legumbres, hortalizas, s/ conserv.	0,0%	0,0%	0,0%	100,0%	0,0%	0,0%	0,0%	0,0%	100,0%
08. Frutas/frutos, s/ conserv.	10,4%	0,0%	0,0%	89,6%	0,0%	0,0%	0,0%	0,0%	100,0%
09. Café, té, yerba mate y especias	100,0%	0,0%	0,0%	0,0%	0,0%	0,0%	0,0%	0,0%	100,0%
10. Cereales	0,0%	100,0%	0,0%	0,0%	0,0%	0,0%	0,0%	0,0%	100,0%
11. Product. de la molinería; malta	0,0%	0,0%	0,0%	100,0%	0,0%	0,0%	0,0%	0,0%	100,0%
12. Semillas oleag.; plantas industriales	0,0%	0,0%	0,0%	100,0%	0,0%	0,0%	0,0%	0,0%	100,0%
13. Jugos y extractos vegetales	0,0%	0,0%	0,0%	100,0%	0,0%	0,0%	0,0%	0,0%	100,0%
14. Materias trenzables	0,0%	0,0%	0,0%	100,0%	0,0%	0,0%	0,0%	0,0%	100,0%
15. Grasas, aceite animal o vegetal	10,1%	0,0%	0,0%	89,9%	0,0%	0,0%	0,0%	0,0%	100,0%
16. Conservas de carne o pescado	1,2%	28,7%	0,2%	69,8%	0,0%	0,0%	0,0%	0,0%	100,0%
17. Azúcares; artículos confitería	0,0%	0,0%	0,0%	100,0%	0,0%	0,0%	0,0%	0,0%	100,0%
18. Cacao y sus preparaciones	0,0%	0,0%	0,0%	100,0%	0,0%	0,0%	0,0%	0,0%	100,0%
19. Product. de cereales, de pastelería	37,1%	0,0%	0,0%	62,9%	0,0%	0,0%	0,0%	0,0%	100,0%
20. Conservas verdura o fruta; zumo	0,0%	0,0%	0,0%	100,0%	0,0%	0,0%	0,0%	0,0%	100,0%
21. Preparac. alimenticias diversas	5,0%	0,0%	0,0%	95,0%	0,0%	0,0%	0,0%	0,0%	100,0%
22. Bebidas todo tipo (exc. zumos)	3,6%	0,0%	8,7%	87,7%	0,0%	0,0%	0,0%	0,0%	100,0%
23. Residuos industria alimentaria	6,7%	93,3%	0,0%	0,0%	0,0%	0,0%	0,0%	0,0%	100,0%
24. Tabaco y sus sucedáneos	-	-	-	-	-	-	-	-	-
25. Sal, yeso, piedras s/ trabajar	14,5%	21,6%	0,0%	63,8%	0,0%	0,0%	0,0%	0,0%	100,0%
26. Minerales, escorias y cenizas	0,0%	0,0%	0,0%	100,0%	0,0%	0,0%	0,0%	0,0%	100,0%
27. Combustibles, aceite mineral	5,7%	74,5%	0,0%	19,8%	0,0%	0,0%	0,0%	0,0%	100,0%
28. Product. químicos inorgánicos	0,8%	19,9%	0,0%	79,3%	0,0%	0,0%	0,0%	0,0%	100,0%
29. Productos químicos orgánicos	1,8%	0,3%	0,0%	97,9%	0,0%	0,0%	0,0%	0,0%	100,0%
30. Productos farmacéuticos	0,0%	0,0%	0,0%	99,3%	0,7%	0,0%	0,0%	0,0%	100,0%
31. Abonos	9,5%	77,1%	0,0%	13,4%	0,0%	0,0%	0,0%	0,0%	100,0%
32. Tanino; materias colorantes; pintura	49,7%	0,0%	0,0%	50,3%	0,0%	0,0%	0,0%	0,0%	100,0%
33. Aceites esenciales; perfumer.	8,2%	0,0%	0,0%	91,8%	0,0%	0,0%	0,0%	0,0%	100,0%
34. Jabones; lubricantes; ceras	45,6%	0,0%	0,0%	54,2%	0,2%	0,0%	0,0%	0,0%	100,0%
35. Materias albuminóideas; colas	1,4%	0,0%	0,0%	98,5%	0,0%	0,1%	0,0%	0,0%	100,0%
36. Pólvoras y explosivos	-	-	-	-	-	-	-	-	-
37. Prod. fotográf. o cinemat.	1,7%	0,0%	0,0%	98,3%	0,1%	0,0%	0,0%	0,0%	100,0%
38. Otros productos químicos	3,8%	0,0%	0,0%	96,2%	0,0%	0,0%	0,0%	0,0%	100,0%
39. Mat. plásticas; sus manufact.	8,6%	0,0%	0,0%	91,3%	0,0%	0,0%	0,0%	0,0%	100,0%
40. Caucho y sus manufacturas	8,7%	0,0%	0,0%	90,5%	0,0%	0,8%	0,0%	0,0%	100,0%
41. Pieles (exc. peleter.); cueros	0,3%	0,0%	0,0%	99,7%	0,0%	0,0%	0,0%	0,0%	100,0%
42. Manufact. de cuero, marroquinería	4,4%	0,0%	0,0%	95,6%	0,0%	0,0%	0,0%	0,0%	100,0%
43. Peletería y sus confecciones	32,2%	0,0%	0,0%	67,8%	0,0%	0,0%	0,0%	0,0%	100,0%
44. Madera y sus manufacturas	24,9%	4,3%	0,0%	70,8%	0,0%	0,0%	0,0%	0,0%	100,0%
45. Corcho y sus manufacturas	0,0%	0,0%	0,0%	100,0%	0,0%	0,0%	0,0%	0,0%	100,0%
46. Manufacturas de cestería	28,3%	0,0%	0,0%	71,7%	0,0%	0,0%	0,0%	0,0%	100,0%
47. Pasta de madera; papel recicl.	0,0%	56,0%	0,0%	44,0%	0,0%	0,0%	0,0%	0,0%	100,0%
48. Papel, cartón; sus manufact.	0,8%	0,4%	0,0%	98,9%	0,0%	0,0%	0,0%	0,0%	100,0%
49. Libros; publicac.; artes gráficas	4,3%	0,0%	0,0%	89,9%	0,1%	5,7%	0,0%	0,0%	100,0%
50. Seda	0,0%	0,0%	0,0%	100,0%	0,0%	0,0%	0,0%	0,0%	100,0%
51. Lana y pelo fino	0,1%	0,0%	0,0%	99,9%	0,0%	0,0%	0,0%	0,0%	100,0%
52. Algodón	0,6%	0,0%	0,0%	99,4%	0,0%	0,0%	0,0%	0,0%	100,0%
53. Otras fibras textiles vegetales	0,0%	0,0%	0,0%	100,0%	0,0%	0,0%	0,0%	0,0%	100,0%
54. Filamentos sintéticos o artificiales	1,3%	0,0%	0,0%	98,7%	0,0%	0,0%	0,0%	0,0%	100,0%
55. Fibras sinté., artíf. dicont.	0,0%	0,0%	0,0%	100,0%	0,0%	0,0%	0,0%	0,0%	100,0%
56. Fieltro, tela s/ tejer; cordelería	0,7%	0,0%	0,0%	99,3%	0,0%	0,0%	0,0%	0,0%	100,0%
57. Alfombras; revest. textiles suelo	0,6%	0,0%	0,0%	99,4%	0,0%	0,0%	0,0%	0,0%	100,0%
58. Terciopelo; c/ bucles; tapicería	5,5%	0,0%	0,0%	94,5%	0,0%	0,0%	0,0%	0,0%	100,0%
59. Tejidos técnicos, recubiertos	60,7%	0,0%	0,0%	39,3%	0,0%	0,0%	0,0%	0,0%	100,0%
60. Tejidos de punto	27,4%	0,0%	0,0%	72,6%	0,0%	0,0%	0,0%	0,0%	100,0%
61. Prendas de vestir, de punto	0,6%	0,0%	0,0%	99,4%	0,0%	0,0%	0,0%	0,0%	100,0%
62. Prendas de vestir, no de punto	0,4%	0,0%	0,0%	99,6%	0,0%	0,0%	0,0%	0,0%	100,0%
63. Artic. textil-hogar; prendería	4,3%	0,0%	0,0%	95,7%	0,0%	0,0%	0,0%	0,0%	100,0%
64. Calzado; sus partes	2,2%	0,0%	0,0%	3,7%	94,1%	0,0%	0,0%	0,0%	100,0%
65. Artículos de sombrerería	12,1%	0,0%	0,0%	87,9%	0,0%	0,0%	0,0%	0,0%	100,0%
66. Paraguas; sombrillas; bastones	0,0%	0,0%	0,0%	100,0%	0,0%	0,0%	0,0%	0,0%	100,0%
67. Plumaz y plumón preparados	0,0%	0,0%	0,0%	100,0%	0,0%	0,0%	0,0%	0,0%	100,0%
68. Manufacturas de piedra, yeso	9,7%	0,1%	0,0%	89,8%	0,1%	0,3%	0,0%	0,0%	100,0%
69. Productos cerámicos	48,8%	0,0%	0,0%	51,2%	0,0%	0,0%	0,0%	0,0%	100,0%
70. Vidrio y sus manufacturas	22,6%	0,0%	0,0%	77,4%	0,0%	0,0%	0,0%	0,0%	100,0%
71. Piedra, metal. preciosos, joyer.	14,2%	0,0%	0,0%	85,8%	0,0%	0,0%	0,0%	0,0%	100,0%
72. Fundición, hierro y acero	4,7%	45,6%	0,3%	49,4%	0,0%	0,0%	0,0%	0,0%	100,0%
73. Manuf. fundic., hier./acero	5,2%	2,6%	0,0%	92,1%	0,0%	0,0%	0,0%	0,0%	100,0%
74. Cobre y sus manufacturas	4,9%	0,0%	0,0%	95,1%	0,0%	0,0%	0,0%	0,0%	100,0%
75. Níquel y sus manufacturas	93,3%	0,0%	0,0%	6,7%	0,0%	0,0%	0,0%	0,0%	100,0%
76. Aluminio y sus manufacturas	4,1%	0,0%	0,0%	95,9%	0,0%	0,0%	0,0%	0,0%	100,0%
77. Plomo y sus manufacturas	43,4%	0,0%	0,0%	56,6%	0,0%	0,0%	0,0%	0,0%	100,0%
78. Cinc y sus manufacturas	100,0%	0,0%	0,0%	0,0%	0,0%	0,0%	0,0%	0,0%	100,0%
79. Estaño y sus manufacturas	0,0%	0,0%	0,0%	100,0%	0,0%	0,0%	0,0%	0,0%	100,0%
80. Otros metal. comunes; cermet	1,6%	0,0%	0,0%	98,4%	0,0%	0,0%	0,0%	0,0%	100,0%
81. Herramient. y cuchill. metálic.	43,6%	0,0%	0,0%	55,2%	0,0%	1,3%	0,0%	0,0%	100,0%
82. Manufact. diversas de metales	4,1%	0,0%	0,0%	95,7%	0,2%	0,0%	0,0%	0,0%	100,0%
83. Máquinas y aparatos mecánicos	14,2%	0,1%	0,0%	84,8%	0,5%	0,0%	0,0%	0,0%	100,0%
84. Aparatos y material eléctricos	7,5%	0,0%	0,0%	91,8%	0,6%	0,0%	0,0%	0,0%	100,0%
85. Vehículos, material ferroviarios	77,4%	0,0%	0,0%	22,6%	0,0%	0,0%	0,0%	0,0%	100,0%
86. Vehículos automóviles, tractores	0,9%	0,5%	58,6%	39,8%	0,0%	0,0%	0,0%	0,2%	100,0%
87. Aeronaves; vehículos espaciales	-	-	-	-	-	-	-	-	-
88. Barcos y embarcaciones	7,6%	0,0%	0,0%	3,4%	0,0%	0,0%	0,0%	89,1%	100,0%
89. Aparatos ópticos, medida, médicos	13,3%	0,0%	0,0%	79,4%	7,2%	0,1%	0,0%	0,0%	100,0%
90. Relojería	0,0%	0,0%	0,0%	100,0%	0,0%	0,0%	0,0%	0,0%	100,0%
91. Instrumentos musicales	0,0%	0,0%	0,0%	96,2%	2,2%	0,0%	1,6%	0,0%	100,0%
92. Armas y municiones; accesorios	0,0%	0,0%	0,0%	99,9%	0,0%	0,1%	0,0%	0,0%	100,0%
93. Muebles, sillas, lámparas	9,8%	0,0%	0,0%	90,2%	0,1%	0,0%	0,0%	0,0%	100,0%
94. Juguetes, juegos, artic. deportivos	40,9%	0,0%	0,0%	59,1%	0,0%	0,0%	0,0%	0,0%	100,0%
95. Manufacturas diversas	8,3%	0,0%	0,0%	91,2%	0,5%	0,0%	0,0%	0,0%	100,0%
96. Objetos de arte; antigüedades	0,0%	0,0%	0,0%	100,0%	0,0%	0,0%	0,0%	0,0%	100,0%
97. Conjunt. Indust. (regl. 840/96)	-	-	-	-	-	-	-	-	-
98. Conjunt. de otros productos	0,0%	0,0%	0,0%	100,0%	0,0%	0,0%	0,0%	0,0%	100,0%
Total general	4,5%	5,5%	28,0%	60,9%	0,7%	0,1%	0,0%	0,3%	100,0%

Impacto del peaje para camiones en Alemania sobre la competitividad de las empresas españolas

% Comercio exterior con Alemania de la C.A. por modo transporte / Comercio exterior total de la C.A.

Capítulo	GALICIA								Total
	Desconocido	Marítimo	Ferrocarril	Carretera	Aire	Envío postal	Inst. fija transp.	Propulsión propia	
01. Animales vivos	0,7%	0,0%	0,0%	1,5%	0,0%	0,0%	0,0%	0,0%	2,2%
02. Carne y despojos comestibles	0,0%	0,0%	0,0%	0,5%	0,0%	0,0%	0,0%	0,0%	0,5%
03. Pescados, crustáceos, moluscos	0,3%	0,0%	0,0%	0,9%	0,0%	0,0%	0,0%	0,0%	1,2%
04. Leche, productos lácteos; huevos	1,9%	0,0%	0,0%	1,9%	0,0%	0,0%	0,0%	0,0%	3,8%
05. Otros productos de origen animal	0,4%	0,0%	0,0%	0,0%	0,2%	0,0%	0,0%	0,0%	0,7%
06. Plantas vivas; prod. floricultura	0,9%	0,0%	0,0%	0,4%	0,0%	0,0%	0,0%	0,0%	1,3%
07. Legumbres, hortalizas, s/ conserv.	0,0%	0,0%	0,0%	2,3%	0,0%	0,0%	0,0%	0,0%	2,3%
08. Frutas/frutos, s/ conserv.	0,0%	0,0%	0,0%	0,0%	0,0%	0,0%	0,0%	0,0%	0,1%
09. Café, té, yerba mate y especias	1,7%	0,0%	0,0%	0,0%	0,0%	0,0%	0,0%	0,0%	1,7%
10. Cereales	0,0%	5,1%	0,0%	0,0%	0,0%	0,0%	0,0%	0,0%	5,1%
11. Product. de la molinería; malta	0,0%	0,0%	0,0%	0,4%	0,0%	0,0%	0,0%	0,0%	0,4%
12. Semillas oleagi.; plantas industriales	0,0%	0,0%	0,0%	0,2%	0,0%	0,0%	0,0%	0,0%	0,2%
13. Jugos y extractos vegetales	0,0%	0,0%	0,0%	14,1%	0,0%	0,0%	0,0%	0,0%	14,1%
14. Materias trenzables	0,0%	0,0%	0,0%	0,1%	0,0%	0,0%	0,0%	0,0%	0,1%
15. Grasas, aceite animal o vegetal	0,1%	0,0%	0,0%	0,6%	0,0%	0,0%	0,0%	0,0%	0,6%
16. Conservas de carne o pescado	0,0%	1,0%	0,0%	2,4%	0,0%	0,0%	0,0%	0,0%	3,4%
17. Azúcares; artículos confitería	0,0%	0,0%	0,0%	0,1%	0,0%	0,0%	0,0%	0,0%	0,1%
18. Cacao y sus preparaciones	0,0%	0,0%	0,0%	0,0%	0,0%	0,0%	0,0%	0,0%	0,0%
19. Produc. de cereales, de pastelería	1,8%	0,0%	0,0%	3,0%	0,0%	0,0%	0,0%	0,0%	4,8%
20. Conservas verdura o fruta; zumo	0,0%	0,0%	0,0%	1,7%	0,0%	0,0%	0,0%	0,0%	1,7%
21. Preparac. alimenticias diversas	0,3%	0,0%	0,0%	5,6%	0,0%	0,0%	0,0%	0,0%	5,8%
22. Bebidas todo tipo (exc. zumos)	0,2%	0,0%	0,0%	5,1%	0,0%	0,0%	0,0%	0,0%	5,8%
23. Residuos industria alimentaria	0,1%	1,3%	0,0%	0,0%	0,0%	0,0%	0,0%	0,0%	1,4%
24. Tabaco y sus sucedáneos	0,0%	0,0%	0,0%	0,0%	0,0%	0,0%	0,0%	0,0%	0,0%
25. Sal, yeso, piedras s/ trabajar	0,3%	0,4%	0,0%	1,2%	0,0%	0,0%	0,0%	0,0%	1,9%
26. Minerales, escorias y cenizas	0,0%	0,0%	0,0%	0,0%	0,0%	0,0%	0,0%	0,0%	0,0%
27. Combustibles, aceite mineral	0,0%	0,5%	0,0%	0,1%	0,0%	0,0%	0,0%	0,0%	0,7%
28. Product. químicos inorgánicos	0,0%	1,1%	0,0%	4,2%	0,0%	0,0%	0,0%	0,0%	5,3%
29. Productos químicos orgánicos	0,1%	0,0%	0,0%	7,6%	0,0%	0,0%	0,0%	0,0%	7,8%
30. Productos farmacéuticos	0,0%	0,0%	0,0%	9,1%	0,1%	0,0%	0,0%	0,0%	9,1%
31. Abonos	0,3%	2,4%	0,0%	0,4%	0,0%	0,0%	0,0%	0,0%	3,1%
32. Tanino; materias colorantes; pintura	4,8%	0,0%	0,0%	4,8%	0,0%	0,0%	0,0%	0,0%	9,6%
33. Aceites esenciales; perfumer.	1,4%	0,0%	0,0%	15,2%	0,0%	0,0%	0,0%	0,0%	16,5%
34. Jabones; lubricantes; ceras	1,0%	0,0%	0,0%	1,2%	0,0%	0,0%	0,0%	0,0%	2,3%
35. Materias albuminóideas; colas	0,2%	0,0%	0,0%	15,3%	0,0%	0,0%	0,0%	0,0%	15,6%
36. Pólvoras y explosivos	0,0%	0,0%	0,0%	0,0%	0,0%	0,0%	0,0%	0,0%	0,0%
37. Prod. fotográf. o cinemat.	0,2%	0,0%	0,0%	14,2%	0,0%	0,0%	0,0%	0,0%	14,4%
38. Otros productos químicos	0,2%	0,0%	0,0%	6,2%	0,0%	0,0%	0,0%	0,0%	6,4%
39. Mat. plásticas; sus manufact.	1,3%	0,0%	0,0%	13,9%	0,0%	0,0%	0,0%	0,0%	15,2%
40. Caucho y sus manufacturas	0,5%	0,0%	0,0%	5,6%	0,0%	0,1%	0,0%	0,0%	6,2%
41. Pielés (exc. peleter.); cueros	0,0%	0,0%	0,0%	0,2%	0,0%	0,0%	0,0%	0,0%	0,2%
42. Manufact. de cuero, marroquinería	0,1%	0,0%	0,0%	2,8%	0,0%	0,0%	0,0%	0,0%	2,9%
43. Peletería y sus confecciones	1,6%	0,0%	0,0%	3,3%	0,0%	0,0%	0,0%	0,0%	4,8%
44. Madera y sus manufacturas	0,5%	0,1%	0,0%	1,3%	0,0%	0,0%	0,0%	0,0%	1,8%
45. Corcho y sus manufacturas	0,0%	0,0%	0,0%	0,1%	0,0%	0,0%	0,0%	0,0%	0,1%
46. Manufacturas de cestería	0,2%	0,0%	0,0%	0,6%	0,0%	0,0%	0,0%	0,0%	0,9%
47. Pasta de madera; papel recicl.	0,0%	19,7%	0,0%	15,5%	0,0%	0,0%	0,0%	0,0%	35,3%
48. Papel, cartón; sus manufact.	0,2%	0,1%	0,0%	19,9%	0,0%	0,0%	0,0%	0,0%	20,1%
49. Libros; publicac.; artes gráficas	0,2%	0,0%	0,0%	3,7%	0,0%	0,2%	0,0%	0,0%	4,1%
50. Seda	0,0%	0,0%	0,0%	0,3%	0,0%	0,0%	0,0%	0,0%	0,3%
51. Lana y pelo fino	0,0%	0,0%	0,0%	0,6%	0,0%	0,0%	0,0%	0,0%	0,6%
52. Algodón	0,0%	0,0%	0,0%	2,1%	0,0%	0,0%	0,0%	0,0%	2,1%
53. Otras fibras textiles vegetales	0,0%	0,0%	0,0%	0,0%	0,0%	0,0%	0,0%	0,0%	0,0%
54. Filamentos sintéticos o artificiales	0,1%	0,0%	0,0%	3,8%	0,0%	0,0%	0,0%	0,0%	3,9%
55. Fibras sinté., artif. dicont.	0,0%	0,0%	0,0%	0,3%	0,0%	0,0%	0,0%	0,0%	0,3%
56. Feltro, tela s/ tejer; cordelería	0,0%	0,0%	0,0%	1,6%	0,0%	0,0%	0,0%	0,0%	1,6%
57. Alfombras; revesti. textiles suelo	0,0%	0,0%	0,0%	6,0%	0,0%	0,0%	0,0%	0,0%	6,0%
58. Terciopelo; c/ bucles; tapicería	0,5%	0,0%	0,0%	8,2%	0,0%	0,0%	0,0%	0,0%	8,7%
59. Tejidos técnicos, recubiertos	2,1%	0,0%	0,0%	1,4%	0,0%	0,0%	0,0%	0,0%	3,5%
60. Tejidos de punto	1,6%	0,0%	0,0%	4,2%	0,0%	0,0%	0,0%	0,0%	5,8%
61. Prendas de vestir, de punto	0,0%	0,0%	0,0%	2,7%	0,0%	0,0%	0,0%	0,0%	2,7%
62. Prendas de vestir, no de punto	0,0%	0,0%	0,0%	3,0%	0,0%	0,0%	0,0%	0,0%	3,0%
63. Artic. textil-hogar; prendería	0,6%	0,0%	0,0%	13,4%	0,0%	0,0%	0,0%	0,0%	14,0%
64. Calzado; sus partes	0,2%	0,0%	0,0%	0,2%	6,4%	0,0%	0,0%	0,0%	6,8%
65. Artículos de sombrerería	0,3%	0,0%	0,0%	2,4%	0,0%	0,0%	0,0%	0,0%	2,7%
66. Paraguas; sombrillas; bastones	0,0%	0,0%	0,0%	0,1%	0,0%	0,0%	0,0%	0,0%	0,1%
67. Plumás y plumón preparados	0,0%	0,0%	0,0%	2,7%	0,0%	0,0%	0,0%	0,0%	2,7%
68. Manufacturas de piedra, yeso	1,8%	0,0%	0,0%	16,2%	0,0%	0,0%	0,0%	0,0%	18,1%
69. Productos cerámicos	1,3%	0,0%	0,0%	1,3%	0,0%	0,0%	0,0%	0,0%	2,6%
70. Vidrio y sus manufacturas	0,7%	0,0%	0,0%	2,5%	0,0%	0,0%	0,0%	0,0%	3,2%
71. Piedra, metal, preciosos, joyer.	0,1%	0,0%	0,0%	0,6%	0,0%	0,0%	0,0%	0,0%	0,7%
72. Fundición, hierro y acero	0,2%	2,3%	0,0%	2,5%	0,0%	0,0%	0,0%	0,0%	5,1%
73. Manuf. fundic., hier./acero	0,2%	0,1%	0,0%	4,1%	0,0%	0,0%	0,0%	0,0%	4,4%
74. Cobre y sus manufacturas	0,5%	0,0%	0,0%	9,5%	0,0%	0,0%	0,0%	0,0%	10,0%
75. Níquel y sus manufacturas	59,5%	0,0%	0,0%	4,3%	0,0%	0,0%	0,0%	0,0%	63,8%
76. Aluminio y sus manufacturas	0,2%	0,0%	0,0%	5,7%	0,0%	0,0%	0,0%	0,0%	6,0%
77. Plomo y sus manufacturas	4,4%	0,0%	0,0%	5,8%	0,0%	0,0%	0,0%	0,0%	10,2%
79. Cinc y sus manufacturas	0,0%	0,0%	0,0%	0,0%	0,0%	0,0%	0,0%	0,0%	0,0%
80. Estaño y sus manufacturas	0,0%	0,0%	0,0%	3,7%	0,0%	0,0%	0,0%	0,0%	3,7%
81. Otros metal. comunes; cermets	0,1%	0,0%	0,0%	6,5%	0,0%	0,0%	0,0%	0,0%	6,6%
82. Herramient. y cuchill. metálic.	2,7%	0,0%	0,0%	3,4%	0,0%	0,1%	0,0%	0,0%	6,1%
83. Manufact. diversas de metales	0,6%	0,0%	0,0%	14,5%	0,0%	0,0%	0,0%	0,0%	15,2%
84. Máquinas y aparatos mecánicos	1,7%	0,0%	0,0%	10,2%	0,1%	0,1%	0,0%	0,0%	12,0%
85. Aparatos y material eléctricos	0,5%	0,0%	0,0%	0,2%	0,0%	0,0%	0,0%	0,0%	7,0%
86. Vehículos, material ferroviarios	3,8%	0,0%	0,0%	1,1%	0,0%	0,0%	0,0%	0,0%	4,9%
87. Vehículos automóviles, tractores	0,1%	0,0%	4,3%	2,9%	0,0%	0,0%	0,0%	0,0%	7,4%
88. Aeronaves; vehículos espaciales	0,0%	0,0%	0,0%	0,0%	0,0%	0,0%	0,0%	0,0%	0,0%
89. Barcos y embarcaciones	0,1%	0,0%	0,0%	0,0%	0,0%	0,0%	0,7%	0,0%	0,7%
90. Aparatos ópticos, medida, médicos	2,5%	0,0%	0,0%	15,0%	1,4%	0,0%	0,0%	0,0%	18,9%
91. Relojería	0,0%	0,0%	0,0%	1,6%	0,0%	0,0%	0,0%	0,0%	1,6%
92. Instrumentos musicales	0,0%	0,0%	0,0%	30,5%	0,7%	0,0%	0,5%	0,0%	31,7%
93. Armas y municiones; accesorios	0,0%	0,0%	0,0%	54,9%	0,0%	0,1%	0,0%	0,0%	55,0%
94. Muebles, sillas, lámparas	0,6%	0,0%	0,0%	5,1%	0,0%	0,0%	0,0%	0,0%	5,7%
95. Juguetes, juegos, artic. deportivos	0,1%	0,0%	0,0%	0,2%	0,0%	0,0%	0,0%	0,0%	0,3%
96. Manufacturas diversas	0,3%	0,0%	0,0%	3,1%	0,0%	0,0%	0,0%	0,0%	3,4%
97. Objetos de arte; antigüedades	0,0%	0,0%	0,0%	0,0%	0,0%	0,0%	0,0%	0,0%	0,0%
98. Conjunt. Indust. (regl. 840/96)	0,0%	0,0%	0,0%	0,0%	0,0%	0,0%	0,0%	0,0%	0,0%
99. Conjunt. de otros productos	0,0%	0,0%	0,0%	1,4%	0,0%	0,0%	0,0%	0,0%	1,4%
Total general	0,3%	0,3%	1,6%	3,4%	0,0%	0,0%	0,0%	0,0%	5,6%

Impacto del peaje para camiones en Alemania sobre la competitividad de las empresas españolas

% Exportaciones a Alemania por modo transporte / Exportaciones a Alemania

Capítulo	GALICIA								Total
	Desconocido	Marítimo	Ferrocarril	Carretera	Aire	Envío Postal nst. fija transp	Propulsión propia		
01. Animales vivos	0,0%	7,1%	0,0%	92,9%	0,0%	0,0%	0,0%	0,0%	100,0%
02. Carne y despojos comestibles	0,8%	0,0%	0,0%	99,2%	0,0%	0,0%	0,0%	0,0%	100,0%
03. Pescados, crustáceos, moluscos	28,1%	0,0%	0,0%	71,9%	0,0%	0,0%	0,0%	0,0%	100,0%
04. Leche, productos lácteos; huevos	0,0%	0,0%	0,0%	100,0%	0,0%	0,0%	0,0%	0,0%	100,0%
05. Otros productos de origen animal	0,0%	0,0%	0,0%	0,0%	0,0%	100,0%	0,0%	0,0%	100,0%
06. Plantas vivas; prod. floricultura	100,0%	0,0%	0,0%	0,0%	0,0%	0,0%	0,0%	0,0%	100,0%
07. Legumbres, hortalizas, s/ conserv.	0,0%	0,0%	0,0%	100,0%	0,0%	0,0%	0,0%	0,0%	100,0%
08. Frutas/frutos, s/ conserv.	10,4%	0,0%	0,0%	89,6%	0,0%	0,0%	0,0%	0,0%	100,0%
09. Café, té, yerba mate y especias	100,0%	0,0%	0,0%	0,0%	0,0%	0,0%	0,0%	0,0%	100,0%
10. Cereales	0,0%	0,0%	0,0%	100,0%	0,0%	0,0%	0,0%	0,0%	100,0%
11. Product. de la molinería; malta	-	-	-	-	-	-	-	-	-
12. Semillas oleag.; plantas industriales	-	-	-	-	-	-	-	-	-
13. Jugos y extractos vegetales	0,0%	0,0%	0,0%	100,0%	0,0%	0,0%	0,0%	0,0%	100,0%
14. Materias trenzables	-	-	-	-	-	-	-	-	-
15. Grasas, aceite animal o vegetal	0,0%	0,0%	0,0%	100,0%	0,0%	0,0%	0,0%	0,0%	100,0%
16. Conservas de carne o pescado	1,2%	29,0%	0,2%	69,5%	0,0%	0,0%	0,0%	0,0%	100,0%
17. Azúcares; artículos confitería	0,0%	0,0%	0,0%	100,0%	0,0%	0,0%	0,0%	0,0%	100,0%
18. Cacao y sus preparaciones	-	-	-	-	-	-	-	-	-
19. Product. de cereales, de pastelería	76,2%	0,0%	0,1%	23,7%	0,0%	0,0%	0,0%	0,0%	100,0%
20. Conservas verdura o fruta; zumo	0,0%	0,0%	18,1%	81,9%	0,0%	0,0%	0,0%	0,0%	100,0%
21. Preparac. alimenticias diversas	2,6%	0,0%	0,0%	97,4%	0,0%	0,0%	0,0%	0,0%	100,0%
22. Bebidas todo tipo (exc. zumos)	1,2%	0,0%	0,0%	98,8%	0,0%	0,0%	0,0%	0,0%	100,0%
23. Residuos industria alimentaria	-	-	-	-	-	-	-	-	-
24. Tabaco y sus sucedáneos	-	-	-	-	-	-	-	-	-
25. Sal, yeso, piedras s/ trabajar	14,3%	21,8%	0,0%	63,8%	0,0%	0,0%	0,0%	0,0%	100,0%
26. Minerales, escorias y cenizas	-	-	-	-	-	-	-	-	-
27. Combustibles, aceite mineral	23,0%	20,4%	0,0%	56,6%	0,0%	0,0%	0,0%	0,0%	100,0%
28. Product. químicos inorgánicos	0,0%	49,3%	0,0%	50,7%	0,0%	0,0%	0,0%	0,0%	100,0%
29. Productos químicos orgánicos	49,1%	0,0%	0,0%	50,9%	0,0%	0,0%	0,0%	0,0%	100,0%
30. Productos farmacéuticos	0,0%	0,0%	0,0%	93,2%	6,7%	0,0%	0,0%	0,0%	100,0%
31. Abonos	-	-	-	-	-	-	-	-	-
32. Tanino; materias colorantes; pintura	99,0%	0,0%	0,0%	1,0%	0,0%	0,0%	0,0%	0,0%	100,0%
33. Aceites esenciales; perfumer.	0,2%	0,0%	0,0%	99,8%	0,0%	0,0%	0,0%	0,0%	100,0%
34. Jabones; lubricantes; ceras	8,4%	0,0%	0,0%	91,6%	0,0%	0,0%	0,0%	0,0%	100,0%
35. Materias albuminóideas; colas	0,0%	0,0%	0,0%	100,0%	0,0%	0,0%	0,0%	0,0%	100,0%
36. Pólvoras y explosivos	-	-	-	-	-	-	-	-	-
37. Prod. fotográf. o cinemat.	-	-	-	-	-	-	-	-	-
38. Otros productos químicos	36,2%	0,0%	0,0%	63,8%	0,0%	0,0%	0,0%	0,0%	100,0%
39. Mat. plásticas; sus manufact.	0,2%	0,0%	0,0%	99,8%	0,0%	0,0%	0,0%	0,0%	100,0%
40. Caucho y sus manufacturas	16,9%	0,0%	0,0%	83,1%	0,0%	0,0%	0,0%	0,0%	100,0%
41. Pieles (exc. peleter.); cueros	-	-	-	-	-	-	-	-	-
42. Manufact. de cuero, marroquinería	0,0%	0,0%	0,0%	100,0%	0,0%	0,0%	0,0%	0,0%	100,0%
43. Peletería y sus confecciones	1,0%	0,0%	0,0%	99,0%	0,0%	0,0%	0,0%	0,0%	100,0%
44. Madera y sus manufacturas	12,0%	17,2%	0,0%	70,8%	0,0%	0,0%	0,0%	0,0%	100,0%
45. Corcho y sus manufacturas	-	-	-	-	-	-	-	-	-
46. Manufacturas de cestería	0,0%	0,0%	0,0%	100,0%	0,0%	0,0%	0,0%	0,0%	100,0%
47. Pasta de madera; papel recicl.	0,0%	56,1%	0,0%	43,9%	0,0%	0,0%	0,0%	0,0%	100,0%
48. Papel, cartón; sus manufact.	0,3%	0,0%	0,0%	99,7%	0,0%	0,0%	0,0%	0,0%	100,0%
49. Libros; publicac.; artes gráficas	0,0%	0,0%	0,0%	100,0%	0,0%	0,0%	0,0%	0,0%	100,0%
50. Seda	-	-	-	-	-	-	-	-	-
51. Lana y pelo fino	-	-	-	-	-	-	-	-	-
52. Algodón	0,0%	0,0%	0,0%	100,0%	0,0%	0,0%	0,0%	0,0%	100,0%
53. Otras fibras textiles vegetales	-	-	-	-	-	-	-	-	-
54. Filamentos sintéticos o artificiales	0,0%	0,0%	0,0%	100,0%	0,0%	0,0%	0,0%	0,0%	100,0%
55. Fibras sint., artif. dicont.	-	-	-	-	-	-	-	-	-
56. Fielto, tela s/ tejer; cordeletería	0,0%	0,0%	0,0%	100,0%	0,0%	0,0%	0,0%	0,0%	100,0%
57. Alfombras; revest. textiles suelo	0,0%	0,0%	0,0%	100,0%	0,0%	0,0%	0,0%	0,0%	100,0%
58. Terciopelo; c/ bucles; tapicería	66,0%	0,0%	0,0%	34,0%	0,0%	0,0%	0,0%	0,0%	100,0%
59. Tejidos técnicos, recubiertos	0,0%	0,0%	0,0%	100,0%	0,0%	0,0%	0,0%	0,0%	100,0%
60. Tejidos de punto	99,1%	0,0%	0,0%	0,9%	0,0%	0,0%	0,0%	0,0%	100,0%
61. Prendas de vestir, de punto	0,0%	0,0%	0,0%	100,0%	0,0%	0,0%	0,0%	0,0%	100,0%
62. Prendas de vestir, no de punto	0,1%	0,0%	0,0%	99,9%	0,0%	0,0%	0,0%	0,0%	100,0%
63. Artic. textil-hogar; prendería	0,0%	0,0%	0,0%	100,0%	0,0%	0,0%	0,0%	0,0%	100,0%
64. Calzado; sus partes	0,0%	0,0%	0,0%	2,4%	97,6%	0,0%	0,0%	0,0%	100,0%
65. Artículos de sombrería	0,0%	0,0%	0,0%	100,0%	0,0%	0,0%	0,0%	0,0%	100,0%
66. Paraguas; sombrillas; bastones	0,0%	0,0%	0,0%	100,0%	0,0%	0,0%	0,0%	0,0%	100,0%
67. Plumas y plumón preparados	-	-	-	-	-	-	-	-	-
68. Manufacturas de piedra, yeso	9,2%	0,1%	0,0%	90,7%	0,0%	0,0%	0,0%	0,0%	100,0%
69. Productos cerámicos	0,5%	0,0%	0,0%	99,5%	0,0%	0,0%	0,0%	0,0%	100,0%
70. Vidrio y sus manufacturas	99,0%	0,0%	0,0%	1,0%	0,0%	0,0%	0,0%	0,0%	100,0%
71. Piedra, metal. preciosos, joyer.	0,0%	0,0%	0,0%	100,0%	0,0%	0,0%	0,0%	0,0%	100,0%
72. Fundición, hierro y acero	0,0%	93,7%	0,0%	6,3%	0,0%	0,0%	0,0%	0,0%	100,0%
73. Manuf. fundic., hier./acero	1,2%	0,0%	0,0%	98,8%	0,0%	0,0%	0,0%	0,0%	100,0%
74. Cobre y sus manufacturas	0,0%	0,0%	0,0%	100,0%	0,0%	0,0%	0,0%	0,0%	100,0%
75. Niquel y sus manufacturas	0,0%	0,0%	0,0%	100,0%	0,0%	0,0%	0,0%	0,0%	100,0%
76. Aluminio y sus manufacturas	1,6%	0,0%	0,0%	98,4%	0,0%	0,0%	0,0%	0,0%	100,0%
77. Plomo y sus manufacturas	-	-	-	-	-	-	-	-	-
78. Cinc y sus manufacturas	-	-	-	-	-	-	-	-	-
79. Estaño y sus manufacturas	-	-	-	-	-	-	-	-	-
80. Otros metal. comunes; cermetes	-	-	-	-	-	-	-	-	-
81. Herramient. y cuchill. metálic.	0,0%	0,0%	0,0%	100,0%	0,0%	0,0%	0,0%	0,0%	100,0%
82. Manufact. diversas de metales	4,6%	0,0%	0,0%	95,2%	0,1%	0,0%	0,0%	0,0%	100,0%
83. Máquinas y aparatos mecánicos	7,0%	0,4%	0,0%	92,3%	0,3%	0,0%	0,0%	0,0%	100,0%
84. Aparatos y material eléctricos	5,1%	0,0%	0,0%	94,2%	0,7%	0,0%	0,0%	0,0%	100,0%
85. Vehículos, material ferroviarios	-	-	-	-	-	-	-	-	-
86. Vehículos automoviles, tractores	0,3%	0,7%	88,1%	10,9%	0,0%	0,0%	0,0%	0,0%	100,0%
87. Aeronaves; vehículos espaciales	-	-	-	-	-	-	-	-	-
88. Barcos y embarcaciones	3,5%	0,0%	0,0%	6,3%	0,0%	0,0%	0,0%	90,2%	100,0%
89. Aparatos ópticos, medida, médicos	58,6%	0,0%	0,0%	41,4%	0,0%	0,0%	0,0%	0,0%	100,0%
90. Relojería	0,0%	0,0%	0,0%	100,0%	0,0%	0,0%	0,0%	0,0%	100,0%
91. Instrumentos musicales	-	-	-	-	-	-	-	-	-
92. Armas y municiones; accesorios	0,0%	0,0%	0,0%	100,0%	0,0%	0,0%	0,0%	0,0%	100,0%
93. Muebles, sillas, lámparas	14,9%	0,0%	0,0%	85,1%	0,0%	0,0%	0,0%	0,0%	100,0%
94. Juguetes, juegos, artic. deportivos	0,0%	0,0%	0,0%	100,0%	0,0%	0,0%	0,0%	0,0%	100,0%
95. Manufacturas diversas	0,0%	0,0%	0,0%	100,0%	0,0%	0,0%	0,0%	0,0%	100,0%
96. Objetos de arte; antigüedades	0,0%	0,0%	0,0%	100,0%	0,0%	0,0%	0,0%	0,0%	100,0%
97. Conjunt. de otros productos	0,0%	0,0%	0,0%	100,0%	0,0%	0,0%	0,0%	0,0%	100,0%
Total general	2,7%	6,8%	47,9%	41,4%	1,1%	0,0%	0,0%	0,2%	100,0%

Impacto del peaje para camiones en Alemania sobre la competitividad de las empresas españolas

% Exportaciones a Alemania de la C. A. por modo transporte / Exportaciones totales de la C.A.

Capítulo	GALICIA							Total
	Desconocido	Marítimo	Ferrocarril	Carretera	Aire	Envío Postal nst. fija transp	Propulsión propia	
01. Animales vivos	0,0%	0,0%	0,0%	0,1%	0,0%	0,0%	0,0%	0,2%
02. Carne y despojos comestibles	0,0%	0,0%	0,0%	0,4%	0,0%	0,0%	0,0%	0,4%
03. Pescados, crustáceos, moluscos	0,8%	0,0%	0,0%	2,1%	0,0%	0,0%	0,0%	2,9%
04. Leche, productos lácteos; huevos	0,0%	0,0%	0,0%	1,7%	0,0%	0,0%	0,0%	1,7%
05. Otros productos de origen animal	0,0%	0,0%	0,0%	0,0%	0,0%	0,0%	0,0%	0,0%
06. Plantas vivas; prod. floricultura	0,1%	0,0%	0,0%	0,0%	0,0%	0,0%	0,0%	0,1%
07. Legumbres, hortalizas, s/ conserv.	0,0%	0,0%	0,0%	4,7%	0,0%	0,0%	0,0%	4,7%
08. Frutas/frutos, s/ conserv.	0,0%	0,0%	0,0%	0,1%	0,0%	0,0%	0,0%	0,1%
09. Café, té, yerba mate y especias	3,0%	0,0%	0,0%	0,0%	0,0%	0,0%	0,0%	3,0%
10. Cereales	0,0%	0,0%	0,0%	0,0%	0,0%	0,0%	0,0%	0,0%
11. Product. de la molinería; malta	0,0%	0,0%	0,0%	0,0%	0,0%	0,0%	0,0%	0,0%
12. Semillas oleag.; plantas industriales	0,0%	0,0%	0,0%	0,0%	0,0%	0,0%	0,0%	0,0%
13. Jugos y extractos vegetales	0,0%	0,0%	0,0%	14,9%	0,0%	0,0%	0,0%	14,9%
14. Materias trenzables	0,0%	0,0%	0,0%	0,0%	0,0%	0,0%	0,0%	0,0%
15. Grasas, aceite animal o vegetal	0,0%	0,0%	0,0%	0,9%	0,0%	0,0%	0,0%	0,9%
16. Conservas de carne o pescado	0,1%	1,4%	0,0%	3,3%	0,0%	0,0%	0,0%	4,7%
17. Azúcares; artículos confitería	0,0%	0,0%	0,0%	0,0%	0,0%	0,0%	0,0%	0,0%
18. Cacao y sus preparaciones	0,0%	0,0%	0,0%	0,0%	0,0%	0,0%	0,0%	0,0%
19. Produc. de cereales, de pastelería	0,2%	0,0%	0,0%	0,1%	0,0%	0,0%	0,0%	0,3%
20. Conservas verdura o fruta; zumo	0,0%	0,0%	0,0%	0,0%	0,0%	0,0%	0,0%	0,0%
21. Preparac. alimenticias diversas	0,1%	0,0%	0,0%	2,4%	0,0%	0,0%	0,0%	2,5%
22. Bebidas todo tipo (exc. zumos)	0,0%	0,0%	0,0%	3,3%	0,0%	0,0%	0,0%	3,4%
23. Residuos industria alimentaria	0,0%	0,0%	0,0%	0,0%	0,0%	0,0%	0,0%	0,0%
24. Tabaco y sus sucedáneos	0,0%	0,0%	0,0%	0,0%	0,0%	0,0%	0,0%	0,0%
25. Sal, yeso, piedras s/ trabajar	0,6%	0,8%	0,0%	2,5%	0,0%	0,0%	0,0%	3,8%
26. Minerales, escorias y cenizas	0,0%	0,0%	0,0%	0,0%	0,0%	0,0%	0,0%	0,0%
27. Combustibles, aceite mineral	0,2%	0,2%	0,0%	0,5%	0,0%	0,0%	0,0%	0,9%
28. Product. químicos inorgánicos	0,0%	1,1%	0,0%	1,1%	0,0%	0,0%	0,0%	2,2%
29. Productos químicos orgánicos	0,1%	0,0%	0,0%	0,2%	0,0%	0,0%	0,0%	0,3%
30. Productos farmacéuticos	0,0%	0,0%	0,0%	6,7%	0,5%	0,0%	0,0%	7,1%
31. Abonos	0,0%	0,0%	0,0%	0,0%	0,0%	0,0%	0,0%	0,0%
32. Tanino; materias colorantes; pintura	8,7%	0,0%	0,0%	0,1%	0,0%	0,0%	0,0%	8,7%
33. Aceites esenciales; perfumer.	0,0%	0,0%	0,0%	17,8%	0,0%	0,0%	0,0%	17,8%
34. Jabones; lubricantes; ceras	0,0%	0,0%	0,0%	0,0%	0,0%	0,0%	0,0%	0,0%
35. Materias albuminóideas; colas	0,0%	0,0%	0,0%	17,7%	0,0%	0,0%	0,0%	17,7%
36. Pólvoras y explosivos	0,0%	0,0%	0,0%	0,0%	0,0%	0,0%	0,0%	0,0%
37. Prod. fotográf. o cinemat.	0,0%	0,0%	0,0%	0,0%	0,0%	0,0%	0,0%	0,0%
38. Otros productos químicos	0,6%	0,0%	0,0%	1,0%	0,0%	0,0%	0,0%	1,6%
39. Mat. plásticas; sus manufact.	0,0%	0,0%	0,0%	17,3%	0,0%	0,0%	0,0%	17,3%
40. Caucho y sus manufacturas	2,2%	0,0%	0,0%	11,0%	0,0%	0,0%	0,0%	13,2%
41. Pieles (exc. peleter.); cueros	0,0%	0,0%	0,0%	0,0%	0,0%	0,0%	0,0%	0,0%
42. Manufact. de cuero, marroquinería	0,0%	0,0%	0,0%	5,2%	0,0%	0,0%	0,0%	5,2%
43. Peletería y sus confecciones	0,0%	0,0%	0,0%	2,0%	0,0%	0,0%	0,0%	2,0%
44. Madera y sus manufacturas	0,1%	0,2%	0,0%	0,7%	0,0%	0,0%	0,0%	1,0%
45. Corcho y sus manufacturas	0,0%	0,0%	0,0%	0,0%	0,0%	0,0%	0,0%	0,0%
46. Manufacturas de cestería	0,0%	0,0%	0,0%	2,8%	0,0%	0,0%	0,0%	2,8%
47. Pasta de madera; papel recicl.	0,0%	21,2%	0,0%	16,5%	0,0%	0,0%	0,0%	37,7%
48. Papel, cartón; sus manufact.	0,0%	0,0%	0,0%	5,5%	0,0%	0,0%	0,0%	5,5%
49. Libros; publicac.; artes gráficas	0,0%	0,0%	0,0%	0,3%	0,0%	0,0%	0,0%	0,3%
50. Seda	0,0%	0,0%	0,0%	0,0%	0,0%	0,0%	0,0%	0,0%
51. Lana y pelo fino	0,0%	0,0%	0,0%	0,0%	0,0%	0,0%	0,0%	0,0%
52. Algodón	0,0%	0,0%	0,0%	4,6%	0,0%	0,0%	0,0%	4,6%
53. Otras fibras textiles vegetales	0,0%	0,0%	0,0%	0,0%	0,0%	0,0%	0,0%	0,0%
54. Filamentos sintéticos o artificiales	0,0%	0,0%	0,0%	0,1%	0,0%	0,0%	0,0%	0,1%
55. Fibras sinté., artif. dicont.	0,0%	0,0%	0,0%	0,0%	0,0%	0,0%	0,0%	0,0%
56. Fielto, tela s/ tejer; cordeles	0,0%	0,0%	0,0%	0,9%	0,0%	0,0%	0,0%	0,9%
57. Alfombras; revesti. textiles suelo	0,0%	0,0%	0,0%	0,1%	0,0%	0,0%	0,0%	0,1%
58. Terciopelo; c/ bucles; tapicería	0,1%	0,0%	0,0%	0,0%	0,0%	0,0%	0,0%	0,1%
59. Tejidos técnicos, recubiertos	0,0%	0,0%	0,0%	0,2%	0,0%	0,0%	0,0%	0,2%
60. Tejidos de punto	1,2%	0,0%	0,0%	0,0%	0,0%	0,0%	0,0%	1,2%
61. Prendas de vestir, de punto	0,0%	0,0%	0,0%	5,1%	0,0%	0,0%	0,0%	5,1%
62. Prendas de vestir, no de punto	0,0%	0,0%	0,0%	5,0%	0,0%	0,0%	0,0%	5,0%
63. Artic. textil-hogar; prendería	0,0%	0,0%	0,0%	0,6%	0,0%	0,0%	0,0%	0,6%
64. Calzado; sus partes	0,0%	0,0%	0,0%	0,2%	7,8%	0,0%	0,0%	8,0%
65. Artículos de sombrerería	0,0%	0,0%	0,0%	5,4%	0,0%	0,0%	0,0%	5,4%
66. Paraguas; sombrillas; bastones	0,0%	0,0%	0,0%	0,3%	0,0%	0,0%	0,0%	0,3%
67. Plumax y plumón preparados	0,0%	0,0%	0,0%	0,0%	0,0%	0,0%	0,0%	0,0%
68. Manufacturas de piedra, yeso	1,7%	0,0%	0,0%	17,2%	0,0%	0,0%	0,0%	18,9%
69. Productos cerámicos	0,0%	0,0%	0,0%	1,8%	0,0%	0,0%	0,0%	1,8%
70. Vidrio y sus manufacturas	3,0%	0,0%	0,0%	0,0%	0,0%	0,0%	0,0%	3,0%
71. Piedra, metal. preciosos, joyer.	0,0%	0,0%	0,0%	2,1%	0,0%	0,0%	0,0%	2,1%
72. Fundición, hierro y acero	0,0%	9,6%	0,0%	0,6%	0,0%	0,0%	0,0%	10,2%
73. Manuf. fundic., hier./acero	0,0%	0,0%	0,0%	0,1%	0,0%	0,0%	0,0%	0,1%
74. Cobre y sus manufacturas	0,0%	0,0%	0,0%	0,3%	0,0%	0,0%	0,0%	0,3%
75. Niquel y sus manufacturas	0,0%	0,0%	0,0%	1,9%	0,0%	0,0%	0,0%	1,9%
76. Aluminio y sus manufacturas	0,1%	0,0%	0,0%	5,4%	0,0%	0,0%	0,0%	5,5%
77. Plomo y sus manufacturas	0,0%	0,0%	0,0%	0,0%	0,0%	0,0%	0,0%	0,0%
78. Cinc y sus manufacturas	0,0%	0,0%	0,0%	0,0%	0,0%	0,0%	0,0%	0,0%
80. Estaño y sus manufacturas	0,0%	0,0%	0,0%	0,0%	0,0%	0,0%	0,0%	0,0%
81. Otros metal. comunes; cermets	0,0%	0,0%	0,0%	0,0%	0,0%	0,0%	0,0%	0,0%
82. Herramient. y cuchill. metálic.	0,0%	0,0%	0,0%	0,8%	0,0%	0,0%	0,0%	0,8%
83. Manufact. diversas de metales	1,2%	0,0%	0,0%	24,5%	0,0%	0,0%	0,0%	25,7%
84. Máquinas y aparatos mecánicos	0,7%	0,0%	0,0%	9,6%	0,0%	0,0%	0,0%	10,4%
85. Aparatos y material eléctricos	0,0%	0,0%	0,0%	0,7%	0,0%	0,0%	0,0%	0,7%
86. Vehículos, material ferroviarios	0,0%	0,0%	0,0%	0,0%	0,0%	0,0%	0,0%	0,0%
87. Vehículos automóviles, tractores	0,0%	0,1%	6,9%	0,0%	0,0%	0,0%	0,0%	7,8%
88. Aeronaves; vehículos espaciales	0,0%	0,0%	0,0%	0,0%	0,0%	0,0%	0,0%	0,0%
89. Barcos y embarcaciones	0,0%	0,0%	0,0%	0,0%	0,0%	0,4%	0,0%	0,4%
90. Aparatos ópticos, medida, médicos	0,4%	0,0%	0,0%	0,3%	0,0%	0,0%	0,0%	0,6%
91. Relojería	0,0%	0,0%	0,0%	2,5%	0,0%	0,0%	0,0%	2,5%
92. Instrumentos musicales	0,0%	0,0%	0,0%	0,0%	0,0%	0,0%	0,0%	0,0%
93. Armas y municiones; accesorios	0,0%	0,0%	0,0%	81,9%	0,0%	0,0%	0,0%	81,9%
94. Muebles, sillas, lámparas	0,0%	0,0%	0,0%	0,1%	0,0%	0,0%	0,0%	0,1%
95. Juguetes, juegos, artic. deportivos	0,0%	0,0%	0,0%	0,1%	0,0%	0,0%	0,0%	0,1%
96. Manufacturas diversas	0,0%	0,0%	0,0%	1,2%	0,0%	0,0%	0,0%	1,2%
97. Objetos de arte; antigüedades	0,0%	0,0%	0,0%	0,4%	0,0%	0,0%	0,0%	0,4%
99. Conjunt. de otros productos	0,0%	0,0%	0,0%	2,8%	0,0%	0,0%	0,0%	2,8%
Total general	0,2%	0,5%	3,2%	2,8%	0,1%	0,0%	0,0%	6,6%

Impacto del peaje para camiones en Alemania sobre la competitividad de las empresas españolas

% Importaciones desde Alemania por modo transporte / Importaciones desde Alemania

Capítulo	GALICIA								Total
	Desconocido	Marítimo	Ferrocarril	Carretera	Aire	Envío Postal	Inst. fija transp.	Propulsión propia	
01. Animales vivos	35,5%	0,0%	0,0%	64,5%	0,0%	0,0%	0,0%	0,0%	100,0%
02. Carne y despojos comestibles	33,8%	0,0%	0,0%	66,2%	0,0%	0,0%	0,0%	0,0%	100,0%
03. Pescados, crustáceos, moluscos	29,8%	2,5%	0,0%	67,7%	0,0%	0,0%	0,0%	0,0%	100,0%
04. Leche, productos lácteos; huevos	75,6%	0,0%	0,0%	24,4%	0,0%	0,0%	0,0%	0,0%	100,0%
05. Otros productos de origen animal	64,0%	0,0%	0,0%	0,7%	35,3%	0,0%	0,0%	0,0%	100,0%
06. Plantas vivas; prod. floricultura	70,8%	0,0%	0,0%	29,2%	0,0%	0,0%	0,0%	0,0%	100,0%
07. Legumbres, hortalizas, s/ conserv.	0,0%	0,0%	0,0%	100,0%	0,0%	0,0%	0,0%	0,0%	100,0%
08. Frutas/frutos, s/ conserv.	-	-	-	-	-	-	-	-	-
09. Café, té, yerba mate y especias	-	-	-	-	-	-	-	-	-
10. Cereales	0,0%	100,0%	0,0%	0,0%	0,0%	0,0%	0,0%	0,0%	100,0%
11. Product. de la molinería; malta	0,0%	0,0%	0,0%	100,0%	0,0%	0,0%	0,0%	0,0%	100,0%
12. Semillas oleag.; plantas industriales	0,0%	0,0%	0,0%	100,0%	0,0%	0,0%	0,0%	0,0%	100,0%
13. Jugos y extractos vegetales	0,0%	0,0%	0,0%	100,0%	0,0%	0,0%	0,0%	0,0%	100,0%
14. Materias trenzables	0,0%	0,0%	0,0%	100,0%	0,0%	0,0%	0,0%	0,0%	100,0%
15. Grasas, aceite animal o vegetal	100,0%	0,0%	0,0%	0,0%	0,0%	0,0%	0,0%	0,0%	100,0%
16. Conservas de carne o pescado	0,0%	0,0%	0,0%	100,0%	0,0%	0,0%	0,0%	0,0%	100,0%
17. Azúcares; artículos confitería	0,0%	0,0%	0,0%	100,0%	0,0%	0,0%	0,0%	0,0%	100,0%
18. Cacao y sus preparaciones	0,0%	0,0%	0,0%	100,0%	0,0%	0,0%	0,0%	0,0%	100,0%
19. Produc. de cereales, de pastelería	35,4%	0,0%	0,0%	64,6%	0,0%	0,0%	0,0%	0,0%	100,0%
20. Conservas verdura o fruta; zumo	0,0%	0,0%	0,0%	100,0%	0,0%	0,0%	0,0%	0,0%	100,0%
21. Preparac. alimenticias diversas	5,4%	0,0%	0,0%	94,6%	0,0%	0,0%	0,0%	0,0%	100,0%
22. Bebidas todo tipo (exc. zumos)	5,7%	0,0%	16,1%	78,2%	0,0%	0,0%	0,0%	0,0%	100,0%
23. Residuos industria alimentaria	6,7%	93,3%	0,0%	0,0%	0,0%	0,0%	0,0%	0,0%	100,0%
24. Tabaco y sus sucedáneos	-	-	-	-	-	-	-	-	-
25. Sal, yeso, piedras s/ trabajar	37,3%	0,0%	0,0%	62,7%	0,0%	0,0%	0,0%	0,0%	100,0%
26. Minerales, escorias y cenizas	0,0%	0,0%	0,0%	100,0%	0,0%	0,0%	0,0%	0,0%	100,0%
27. Combustibles, aceite mineral	2,2%	85,4%	0,0%	12,4%	0,0%	0,0%	0,0%	0,0%	100,0%
28. Product. químicos inorgánicos	1,2%	4,0%	0,0%	94,8%	0,0%	0,0%	0,0%	0,0%	100,0%
29. Productos químicos orgánicos	1,2%	0,3%	0,0%	98,5%	0,0%	0,0%	0,0%	0,0%	100,0%
30. Productos farmacéuticos	0,0%	0,0%	0,0%	100,0%	0,0%	0,0%	0,0%	0,0%	100,0%
31. Abonos	9,5%	77,1%	0,0%	13,4%	0,0%	0,0%	0,0%	0,0%	100,0%
32. Tánico; materias colorantes; pintura	9,9%	0,0%	0,0%	90,1%	0,0%	0,0%	0,0%	0,0%	100,0%
33. Aceites esenciales; perfumer.	19,7%	0,0%	0,0%	80,3%	0,0%	0,0%	0,0%	0,0%	100,0%
34. Jabones; lubricantes; ceras	45,7%	0,0%	0,0%	54,0%	0,2%	0,0%	0,0%	0,0%	100,0%
35. Materias albuminóideas; colas	2,2%	0,0%	0,0%	97,7%	0,0%	0,1%	0,0%	0,0%	100,0%
36. Pólvoras y explosivos	-	-	-	-	-	-	-	-	-
37. Prod. fotográf. o cinemat.	1,7%	0,0%	0,0%	98,3%	0,1%	0,0%	0,0%	0,0%	100,0%
38. Otros productos químicos	2,1%	0,0%	0,0%	97,9%	0,0%	0,0%	0,0%	0,0%	100,0%
39. Mat. plásticas; sus manufact.	14,5%	0,0%	0,0%	85,4%	0,0%	0,0%	0,0%	0,0%	100,0%
40. Caucho y sus manufacturas	2,6%	0,0%	0,0%	95,9%	0,0%	1,4%	0,0%	0,0%	100,0%
41. Pieles (exc. peleter.); cueros	0,3%	0,0%	0,0%	99,7%	0,0%	0,0%	0,0%	0,0%	100,0%
42. Manufact. de cuero, marroquinería	45,0%	0,0%	0,0%	55,0%	0,0%	0,0%	0,0%	0,0%	100,0%
43. Peletería y sus confecciones	41,6%	0,0%	0,0%	58,4%	0,0%	0,0%	0,0%	0,0%	100,0%
44. Madera y sus manufacturas	28,7%	0,5%	0,0%	70,9%	0,0%	0,0%	0,0%	0,0%	100,0%
45. Corcho y sus manufacturas	0,0%	0,0%	0,0%	100,0%	0,0%	0,0%	0,0%	0,0%	100,0%
46. Manufacturas de cestería	41,0%	0,0%	0,0%	59,0%	0,0%	0,0%	0,0%	0,0%	100,0%
47. Pasta de madera; papel recicl.	0,0%	0,0%	0,0%	100,0%	0,0%	0,0%	0,0%	0,0%	100,0%
48. Papel, cartón; sus manufact.	0,8%	0,4%	0,0%	98,8%	0,0%	0,0%	0,0%	0,0%	100,0%
49. Libros; publicac.; artes gráficas	4,5%	0,0%	0,0%	89,4%	0,1%	6,0%	0,0%	0,0%	100,0%
50. Seda	0,0%	0,0%	0,0%	100,0%	0,0%	0,0%	0,0%	0,0%	100,0%
51. Lana y pelo fino	0,1%	0,0%	0,0%	99,9%	0,0%	0,0%	0,0%	0,0%	100,0%
52. Algodón	3,2%	0,0%	0,0%	96,8%	0,0%	0,0%	0,0%	0,0%	100,0%
53. Otras fibras textiles vegetales	0,0%	0,0%	0,0%	100,0%	0,0%	0,0%	0,0%	0,0%	100,0%
54. Filamentos sintéticos o artificiales	1,3%	0,0%	0,0%	98,7%	0,0%	0,0%	0,0%	0,0%	100,0%
55. Fibras sinté., artif. dicont.	0,0%	0,0%	0,0%	100,0%	0,0%	0,0%	0,0%	0,0%	100,0%
56. Fieltro, tela s/ tejer, cordelería	0,8%	0,0%	0,0%	99,2%	0,0%	0,0%	0,0%	0,0%	100,0%
57. Alfombras; revesti. textiles suelo	0,6%	0,0%	0,0%	99,4%	0,0%	0,0%	0,0%	0,0%	100,0%
58. Terciopelo; c/ bucles; tapicería	5,3%	0,0%	0,0%	94,7%	0,0%	0,0%	0,0%	0,0%	100,0%
59. Tejidos técnicos, recubiertos	61,4%	0,0%	0,0%	38,6%	0,0%	0,0%	0,0%	0,0%	100,0%
60. Tejidos de punto	23,7%	0,0%	0,0%	76,3%	0,0%	0,0%	0,0%	0,0%	100,0%
61. Prendas de vestir, de punto	39,7%	0,0%	0,0%	60,3%	0,0%	0,0%	0,0%	0,0%	100,0%
62. Prendas de vestir, no de punto	13,6%	0,0%	0,0%	86,4%	0,0%	0,0%	0,0%	0,0%	100,0%
63. Artic. textil-hogar; prendería	4,3%	0,0%	0,0%	95,7%	0,0%	0,0%	0,0%	0,0%	100,0%
64. Calzado; sus partes	62,1%	0,0%	0,0%	37,9%	0,0%	0,0%	0,0%	0,0%	100,0%
65. Artículos de sombrerería	96,9%	0,0%	0,0%	3,1%	0,0%	0,0%	0,0%	0,0%	100,0%
66. Paraguas; sombrillas; bastones	0,0%	0,0%	0,0%	100,0%	0,0%	0,0%	0,0%	0,0%	100,0%
67. Plumaz y plumón preparados	0,0%	0,0%	0,0%	100,0%	0,0%	0,0%	0,0%	0,0%	100,0%
68. Manufacturas de piedra, yeso	40,5%	0,0%	0,0%	36,9%	7,1%	15,6%	0,0%	0,0%	100,0%
69. Productos cerámicos	83,8%	0,0%	0,0%	16,2%	0,0%	0,0%	0,0%	0,0%	100,0%
70. Vidrio y sus manufacturas	7,0%	0,0%	0,0%	93,0%	0,0%	0,0%	0,0%	0,0%	100,0%
71. Piedra, metal. preciosos, joyer.	53,6%	0,0%	0,0%	46,4%	0,0%	0,0%	0,0%	0,0%	100,0%
72. Fundición, hierro y acero	7,5%	17,3%	0,5%	74,7%	0,0%	0,0%	0,0%	0,0%	100,0%
73. Manuf. fundic., hier./acero	5,3%	2,7%	0,0%	92,0%	0,0%	0,0%	0,0%	0,0%	100,0%
74. Cobre y sus manufacturas	4,9%	0,0%	0,0%	95,1%	0,0%	0,0%	0,0%	0,0%	100,0%
75. Níquel y sus manufacturas	93,5%	0,0%	0,0%	6,5%	0,0%	0,0%	0,0%	0,0%	100,0%
76. Aluminio y sus manufacturas	5,7%	0,0%	0,0%	94,3%	0,0%	0,0%	0,0%	0,0%	100,0%
77. Plomo y sus manufacturas	43,4%	0,0%	0,0%	56,6%	0,0%	0,0%	0,0%	0,0%	100,0%
78. Cinc y sus manufacturas	100,0%	0,0%	0,0%	0,0%	0,0%	0,0%	0,0%	0,0%	100,0%
79. Estaño y sus manufacturas	0,0%	0,0%	0,0%	100,0%	0,0%	0,0%	0,0%	0,0%	100,0%
80. Otros metal. comunes; cermets	1,6%	0,0%	0,0%	98,4%	0,0%	0,0%	0,0%	0,0%	100,0%
81. Herramient. y cuchill. metálic.	44,9%	0,0%	0,0%	53,9%	0,0%	1,3%	0,0%	0,0%	100,0%
82. Manufact. diversas de metales	2,4%	0,0%	0,0%	97,2%	0,4%	0,0%	0,0%	0,0%	100,0%
83. Máquinas y aparatos mecánicos	16,4%	0,0%	0,0%	82,5%	0,5%	0,6%	0,0%	0,0%	100,0%
84. Aparatos y material eléctricos	7,7%	0,0%	0,0%	91,7%	0,6%	0,0%	0,0%	0,0%	100,0%
85. Vehículos, material ferroviarios	77,4%	0,0%	0,0%	22,6%	0,0%	0,0%	0,0%	0,0%	100,0%
86. Vehículos automóviles, tractores	2,2%	0,1%	0,0%	97,2%	0,0%	0,0%	0,0%	0,5%	100,0%
87. Aeronaves; vehículos espaciales	-	-	-	-	-	-	-	-	-
88. Barcos y embarcaciones	11,6%	0,0%	0,0%	0,4%	0,0%	0,0%	0,0%	88,0%	100,0%
89. Aparatos ópticos, medida, médicos	12,8%	0,0%	0,0%	79,9%	7,3%	0,1%	0,0%	0,0%	100,0%
90. Relojería	0,0%	0,0%	0,0%	100,0%	0,0%	0,0%	0,0%	0,0%	100,0%
91. Instrumentos musicales	0,0%	0,0%	0,0%	96,2%	2,2%	0,0%	1,6%	0,0%	100,0%
92. Armas y municiones; accesorios	0,0%	0,0%	0,0%	99,6%	0,0%	0,4%	0,0%	0,0%	100,0%
93. Muebles, sillas, lámparas	9,7%	0,0%	0,0%	90,2%	0,1%	0,0%	0,0%	0,0%	100,0%
94. Juguetes, juegos, artic. deportivos	52,6%	0,0%	0,0%	47,4%	0,0%	0,0%	0,0%	0,0%	100,0%
95. Manufacturas diversas	10,0%	0,0%	0,0%	89,3%	0,6%	0,0%	0,0%	0,0%	100,0%
96. Objetos de arte; antigüedades	-	-	-	-	-	-	-	-	-
97. Conjunt. Indust. (regl. 840/96)	-	-	-	-	-	-	-	-	-
98. Conjunt. de otros productos	0,0%	0,0%	0,0%	100,0%	0,0%	0,0%	0,0%	0,0%	100,0%
Total general	7,1%	3,7%	0,1%	88,4%	0,2%	0,1%	0,0%	0,5%	100,0%

Impacto del peaje para camiones en Alemania sobre la competitividad de las empresas españolas

% Importaciones de la C. A. desde Alemania por modo transporte / Importaciones totales de la C.A.

Capítulo	GALICIA								Total
	Desconocido	Marítimo	Ferrocarril	Carretera	Aire	Envío Postal	Inst. fija transp.	Propulsión propia	
01. Animales vivos	4,6%	0,0%	0,0%	8,4%	0,0%	0,0%	0,0%	0,0%	13,0%
02. Carne y despojos comestibles	0,5%	0,0%	0,0%	1,0%	0,0%	0,0%	0,0%	0,0%	1,5%
03. Pescados, crustáceos, moluscos	0,1%	0,0%	0,0%	0,2%	0,0%	0,0%	0,0%	0,0%	0,3%
04. Leche, productos lácteos; huevos	7,5%	0,0%	0,0%	2,4%	0,0%	0,0%	0,0%	0,0%	9,9%
05. Otros productos de origen animal	2,0%	0,0%	0,0%	0,0%	1,1%	0,0%	0,0%	0,0%	3,1%
06. Plantas vivas; prod. floricultura	1,2%	0,0%	0,0%	0,5%	0,0%	0,0%	0,0%	0,0%	1,8%
07. Legumbres, hortalizas, s/ conserv.	0,0%	0,0%	0,0%	0,1%	0,0%	0,0%	0,0%	0,0%	0,1%
08. Frutas/frutos, s/ conserv.	0,0%	0,0%	0,0%	0,0%	0,0%	0,0%	0,0%	0,0%	0,0%
09. Café, té, yerba mate y especias	0,0%	0,0%	0,0%	0,0%	0,0%	0,0%	0,0%	0,0%	0,0%
10. Cereales	0,0%	5,3%	0,0%	0,0%	0,0%	0,0%	0,0%	0,0%	5,3%
11. Product. de la molinería; malta	0,0%	0,0%	0,0%	1,1%	0,0%	0,0%	0,0%	0,0%	1,1%
12. Semillas oleag.; plantas industriales	0,0%	0,0%	0,0%	0,2%	0,0%	0,0%	0,0%	0,0%	0,2%
13. Jugos y extractos vegetales	0,0%	0,0%	0,0%	0,1%	0,0%	0,0%	0,0%	0,0%	0,1%
14. Materias trenzables	0,0%	0,0%	0,0%	0,1%	0,0%	0,0%	0,0%	0,0%	0,1%
15. Grasas, aceite animal o vegetal	0,2%	0,0%	0,0%	0,0%	0,0%	0,0%	0,0%	0,0%	0,2%
16. Conservas de carne o pescado	0,0%	0,0%	0,0%	0,1%	0,0%	0,0%	0,0%	0,0%	0,1%
17. Azúcares; artículos confitería	0,0%	0,0%	0,0%	0,1%	0,0%	0,0%	0,0%	0,0%	0,1%
18. Cacao y sus preparaciones	0,0%	0,0%	0,0%	0,0%	0,0%	0,0%	0,0%	0,0%	0,0%
19. Product. de cereales, de pastelería	4,8%	0,0%	0,0%	8,7%	0,0%	0,0%	0,0%	0,0%	13,5%
20. Conservas verdura o fruta; zumo	0,0%	0,0%	0,0%	3,1%	0,0%	0,0%	0,0%	0,0%	3,1%
21. Preparac. alimenticias diversas	0,4%	0,0%	0,0%	7,6%	0,0%	0,0%	0,0%	0,0%	8,0%
22. Bebidas todo tipo (exc. zumos)	0,9%	0,0%	2,5%	12,0%	0,0%	0,0%	0,0%	0,0%	15,3%
23. Residuos industria alimentaria	0,1%	1,6%	0,0%	0,0%	0,0%	0,0%	0,0%	0,0%	1,7%
24. Tabaco y sus sucedáneos	0,0%	0,0%	0,0%	0,0%	0,0%	0,0%	0,0%	0,0%	0,0%
25. Sal, yeso, piedras s/ trabajar	0,0%	0,0%	0,0%	0,0%	0,0%	0,0%	0,0%	0,0%	0,0%
26. Minerales, escorias y cenizas	0,0%	0,0%	0,0%	0,0%	0,0%	0,0%	0,0%	0,0%	0,0%
27. Combustibles, aceite mineral	0,0%	0,5%	0,0%	0,1%	0,0%	0,0%	0,0%	0,0%	0,6%
28. Product. químicos inorgánicos	0,3%	0,9%	0,0%	21,4%	0,0%	0,0%	0,0%	0,0%	22,6%
29. Productos químicos orgánicos	0,1%	0,0%	0,0%	10,7%	0,0%	0,0%	0,0%	0,0%	10,9%
30. Productos farmacéuticos	0,0%	0,0%	0,0%	9,4%	0,0%	0,0%	0,0%	0,0%	9,4%
31. Abonos	0,3%	2,6%	0,0%	0,4%	0,0%	0,0%	0,0%	0,0%	3,3%
32. Tanino; materias colorantes; pintura	1,0%	0,0%	0,0%	9,5%	0,0%	0,0%	0,0%	0,0%	10,5%
33. Aceites esenciales; perfumer.	2,9%	0,0%	0,0%	11,9%	0,0%	0,0%	0,0%	0,0%	14,9%
34. Jabones; lubricantes; ceras	1,7%	0,0%	0,0%	2,0%	0,0%	0,0%	0,0%	0,0%	3,8%
35. Materias albuminóideas; colas	0,3%	0,0%	0,0%	14,3%	0,0%	0,0%	0,0%	0,0%	14,6%
36. Pólvoras y explosivos	0,0%	0,0%	0,0%	0,0%	0,0%	0,0%	0,0%	0,0%	0,0%
37. Prod. fotográf. o cinemat.	0,4%	0,0%	0,0%	24,0%	0,0%	0,0%	0,0%	0,0%	24,5%
38. Otros productos químicos	0,2%	0,0%	0,0%	7,5%	0,0%	0,0%	0,0%	0,0%	7,6%
39. Mat. plásticas; sus manufact.	2,0%	0,0%	0,0%	12,0%	0,0%	0,0%	0,0%	0,0%	14,0%
40. Caucho y sus manufacturas	0,1%	0,0%	0,0%	4,3%	0,0%	0,1%	0,0%	0,0%	4,5%
41. Pieles (exc. peleter.); cueros	0,0%	0,0%	0,0%	0,5%	0,0%	0,0%	0,0%	0,0%	0,5%
42. Manufact. de cuero, marroquinería	0,2%	0,0%	0,0%	0,3%	0,0%	0,0%	0,0%	0,0%	0,6%
43. Peletería y sus confecciones	3,6%	0,0%	0,0%	5,0%	0,0%	0,0%	0,0%	0,0%	8,6%
44. Madera y sus manufacturas	0,7%	0,0%	0,0%	1,6%	0,0%	0,0%	0,0%	0,0%	2,3%
45. Corcho y sus manufacturas	0,0%	0,0%	0,0%	0,1%	0,0%	0,0%	0,0%	0,0%	0,1%
46. Manufacturas de cestería	0,3%	0,0%	0,0%	0,4%	0,0%	0,0%	0,0%	0,0%	0,7%
47. Pasta de madera; papel recicl.	0,0%	0,0%	0,0%	1,4%	0,0%	0,0%	0,0%	0,0%	1,4%
48. Papel, cartón; sus manufact.	0,2%	0,1%	0,0%	25,8%	0,0%	0,0%	0,0%	0,0%	26,1%
49. Libros; publicac.; artes gráficas	0,4%	0,0%	0,0%	7,6%	0,0%	0,5%	0,0%	0,0%	8,5%
50. Seda	0,0%	0,0%	0,0%	0,3%	0,0%	0,0%	0,0%	0,0%	0,3%
51. Lana y pelo fino	0,0%	0,0%	0,0%	0,9%	0,0%	0,0%	0,0%	0,0%	0,9%
52. Algodón	0,0%	0,0%	0,0%	0,6%	0,0%	0,0%	0,0%	0,0%	0,6%
53. Otras fibras textiles vegetales	0,0%	0,0%	0,0%	0,1%	0,0%	0,0%	0,0%	0,0%	0,1%
54. Filamentos sintéticos o artificiales	0,1%	0,0%	0,0%	5,2%	0,0%	0,0%	0,0%	0,0%	5,3%
55. Fibras sinté., artif. dicont.	0,0%	0,0%	0,0%	0,4%	0,0%	0,0%	0,0%	0,0%	0,4%
56. Fieltro, tela s/ tejer; cordelería	0,0%	0,0%	0,0%	1,8%	0,0%	0,0%	0,0%	0,0%	1,8%
57. Alfombras; revesti. textiles suelo	0,0%	0,0%	0,0%	6,5%	0,0%	0,0%	0,0%	0,0%	6,6%
58. Terciopelo; c/ bucles; tapicería	0,6%	0,0%	0,0%	11,2%	0,0%	0,0%	0,0%	0,0%	11,8%
59. Tejidos técnicos, recubiertos	2,8%	0,0%	0,0%	1,7%	0,0%	0,0%	0,0%	0,0%	4,5%
60. Tejidos de punto	1,7%	0,0%	0,0%	5,5%	0,0%	0,0%	0,0%	0,0%	7,1%
61. Prendas de vestir, de punto	0,0%	0,0%	0,0%	0,0%	0,0%	0,0%	0,0%	0,0%	0,1%
62. Prendas de vestir, no de punto	0,0%	0,0%	0,0%	0,2%	0,0%	0,0%	0,0%	0,0%	0,2%
63. Artic. textil-hogar; prendería	0,7%	0,0%	0,0%	16,2%	0,0%	0,0%	0,0%	0,0%	16,9%
64. Calzado; sus partes	0,9%	0,0%	0,0%	0,5%	0,0%	0,0%	0,0%	0,0%	1,4%
65. Artículos de sombrerería	0,6%	0,0%	0,0%	0,0%	0,0%	0,0%	0,0%	0,0%	0,6%
66. Paraguas; sombrillas; bastones	0,0%	0,0%	0,0%	0,0%	0,0%	0,0%	0,0%	0,0%	0,0%
67. Plumaz y plumón preparados	0,0%	0,0%	0,0%	3,4%	0,0%	0,0%	0,0%	0,0%	3,4%
68. Manufacturas de piedra, yeso	2,0%	0,0%	0,0%	1,8%	0,3%	0,8%	0,0%	0,0%	4,9%
69. Productos cerámicos	3,1%	0,0%	0,0%	0,6%	0,0%	0,0%	0,0%	0,0%	3,8%
70. Vidrio y sus manufacturas	0,2%	0,0%	0,0%	3,0%	0,0%	0,0%	0,0%	0,0%	3,3%
71. Piedra, metal. preciosos, joyer.	0,1%	0,0%	0,0%	0,1%	0,0%	0,0%	0,0%	0,0%	0,3%
72. Fundición, hierro y acero	0,3%	0,7%	0,0%	3,0%	0,0%	0,0%	0,0%	0,0%	4,0%
73. Manuf. fundic., hier./acero	0,4%	0,2%	0,0%	7,2%	0,0%	0,0%	0,0%	0,0%	7,8%
74. Cobre y sus manufacturas	0,6%	0,0%	0,0%	11,4%	0,0%	0,0%	0,0%	0,0%	12,0%
75. Níquel y sus manufacturas	65,7%	0,0%	0,0%	4,5%	0,0%	0,0%	0,0%	0,0%	70,3%
76. Aluminio y sus manufacturas	0,4%	0,0%	0,0%	6,0%	0,0%	0,0%	0,0%	0,0%	6,3%
77. Plomo y sus manufacturas	5,2%	0,0%	0,0%	6,7%	0,0%	0,0%	0,0%	0,0%	11,9%
78. Cinc y sus manufacturas	0,0%	0,0%	0,0%	0,0%	0,0%	0,0%	0,0%	0,0%	0,0%
80. Estaño y sus manufacturas	0,0%	0,0%	0,0%	4,7%	0,0%	0,0%	0,0%	0,0%	4,7%
81. Otros metal. comunes; cermets	0,1%	0,0%	0,0%	7,7%	0,0%	0,0%	0,0%	0,0%	7,8%
82. Herramient. y cuchill. metálic.	3,4%	0,0%	0,0%	4,1%	0,0%	0,1%	0,0%	0,0%	7,5%
83. Manufact. diversas de metales	0,2%	0,0%	0,0%	6,5%	0,0%	0,0%	0,0%	0,0%	6,6%
84. Máquinas y aparatos mecánicos	2,1%	0,0%	0,0%	10,4%	0,1%	0,1%	0,0%	0,0%	12,7%
85. Aparatos y material eléctricos	0,9%	0,0%	0,0%	11,2%	0,1%	0,0%	0,0%	0,0%	12,2%
86. Vehículos, material ferroviarios	3,8%	0,0%	0,0%	1,1%	0,0%	0,0%	0,0%	0,0%	4,9%
87. Vehículos automóviles, tractores	0,1%	0,0%	0,0%	6,5%	0,0%	0,0%	0,0%	0,0%	6,7%
88. Aeronaves; vehículos espaciales	0,0%	0,0%	0,0%	0,0%	0,0%	0,0%	0,0%	0,0%	0,0%
89. Barcos y embarcaciones	0,4%	0,0%	0,0%	0,0%	0,0%	0,0%	0,0%	3,0%	3,4%
90. Aparatos ópticos, medida, médicos	3,8%	0,0%	0,0%	23,6%	2,1%	0,0%	0,0%	0,0%	29,5%
91. Relojería	0,0%	0,0%	0,0%	0,3%	0,0%	0,0%	0,0%	0,0%	0,3%
92. Instrumentos musicales	0,0%	0,0%	0,0%	32,7%	0,7%	0,0%	0,6%	0,0%	34,0%
93. Armas y municiones; accesorios	0,0%	0,0%	0,0%	34,5%	0,0%	0,1%	0,0%	0,0%	34,6%
94. Muebles, sillas, lámparas	1,4%	0,0%	0,0%	12,6%	0,0%	0,0%	0,0%	0,0%	13,9%
95. Juguetes, juegos, artic. deportivos	0,3%	0,0%	0,0%	0,2%	0,0%	0,0%	0,0%	0,0%	0,5%
96. Manufacturas diversas	0,6%	0,0%	0,0%	5,0%	0,0%	0,0%	0,0%	0,0%	5,6%
97. Objetos de arte; antigüedades	0,0%	0,0%	0,0%	0,0%	0,0%	0,0%	0,0%	0,0%	0,0%
98. Conjunt. Indust. (regl. 840/96)	0,0%	0,0%	0,0%	0,0%	0,0%	0,0%	0,0%	0,0%	0,0%
99. Conjunt. de otros productos	0,0%	0,0%	0,0%	0,5%	0,0%	0,0%	0,0%	0,0%	0,5%
Total general	0,3%	0,2%	0,0%	4,1%	0,0%	0,0%	0,0%	0,0%	4,6%

Impacto del peaje para camiones en Alemania sobre la competitividad de las empresas españolas

MADRID

% Comercio exterior con Alemania por modo transporte / Comercio exterior con Alemania

Capítulo	MADRID									Total
	Desconocido	Marítimo	Ferrocarril	Carretera	Aire	Envío postal	Inst. fija transp.	Naveg. interna	Propulsión propia	
01. Animales vivos	0,0%	0,0%	0,0%	99,7%	0,2%	0,1%	0,0%	0,0%	0,0%	100,0%
02. Carne y despojos comestibles	11,5%	0,0%	0,3%	88,2%	0,0%	0,0%	0,0%	0,0%	0,0%	100,0%
03. Pescados, crustáceos, moluscos	9,4%	0,0%	0,0%	83,2%	7,4%	0,0%	0,0%	0,0%	0,0%	100,0%
04. Leche, productos lácteos; huevos	1,6%	0,0%	0,0%	98,4%	0,0%	0,0%	0,0%	0,0%	0,0%	100,0%
05. Otros productos de origen animal	3,7%	0,0%	6,4%	89,9%	0,0%	0,0%	0,0%	0,0%	0,0%	100,0%
06. Plantas vivas; prod. floricultura	19,1%	0,0%	0,0%	80,9%	0,0%	0,0%	0,0%	0,0%	0,0%	100,0%
07. Legumbres, hortalizas, s/ conserv.	0,0%	0,0%	0,0%	95,5%	4,5%	0,0%	0,0%	0,0%	0,0%	100,0%
08. Frutas/frutos, s/ conserv.	0,2%	0,0%	0,0%	99,8%	0,0%	0,0%	0,0%	0,0%	0,0%	100,0%
09. Café, té, yerba mate y especias	51,7%	0,0%	0,0%	48,3%	0,0%	0,0%	0,0%	0,0%	0,0%	100,0%
10. Cereales	0,1%	41,5%	0,0%	58,4%	0,0%	0,0%	0,0%	0,0%	0,0%	100,0%
11. Product. de la molinería; malta	3,0%	0,0%	0,0%	97,0%	0,0%	0,0%	0,0%	0,0%	0,0%	100,0%
12. Semillas oleag.; plantas industriales	37,9%	0,0%	0,0%	52,7%	0,0%	9,4%	0,0%	0,0%	0,0%	100,0%
13. Jugos y extractos vegetales	0,8%	0,0%	0,0%	98,8%	0,4%	0,0%	0,0%	0,0%	0,0%	100,0%
14. Materias trenzables	0,0%	0,0%	0,0%	100,0%	0,0%	0,0%	0,0%	0,0%	0,0%	100,0%
15. Grasas, aceite animal o vegetal	3,7%	0,0%	0,0%	96,3%	0,0%	0,0%	0,0%	0,0%	0,0%	100,0%
16. Conservas de carne o pescado	2,0%	0,0%	0,0%	98,0%	0,0%	0,0%	0,0%	0,0%	0,0%	100,0%
17. Azúcares; artículos confitería	3,0%	0,0%	0,0%	96,9%	0,1%	0,0%	0,0%	0,0%	0,0%	100,0%
18. Cacao y sus preparaciones	0,8%	0,0%	0,0%	99,2%	0,0%	0,0%	0,0%	0,0%	0,0%	100,0%
19. Product. de cereales, de pastelería	9,8%	0,0%	0,0%	90,2%	0,0%	0,0%	0,0%	0,0%	0,0%	100,0%
20. Conservas verdura o fruta; zumo	28,4%	0,0%	0,0%	71,6%	0,0%	0,0%	0,0%	0,0%	0,0%	100,0%
21. Preparac. alimenticias diversas	1,1%	0,1%	0,0%	98,7%	0,0%	0,0%	0,0%	0,0%	0,0%	100,0%
22. Bebidas todo tipo (exc. zumos)	10,3%	0,0%	7,9%	81,7%	0,0%	0,0%	0,0%	0,0%	0,0%	100,0%
23. Residuos industria alimentaria	19,7%	0,0%	0,0%	80,3%	0,0%	0,0%	0,0%	0,0%	0,0%	100,0%
24. Tabaco y sus sucedáneos	0,0%	0,0%	0,0%	100,0%	0,0%	0,0%	0,0%	0,0%	0,0%	100,0%
25. Sal, yeso, piedras s/ trabajar	2,2%	23,0%	8,9%	65,9%	0,0%	0,0%	0,0%	0,0%	0,0%	100,0%
26. Minerales, escorias y cenizas	0,6%	0,0%	0,0%	99,4%	0,0%	0,0%	0,0%	0,0%	0,0%	100,0%
27. Combustibles, aceite mineral	7,0%	0,2%	0,0%	92,1%	0,0%	0,0%	0,6%	0,0%	0,0%	100,0%
28. Product. químicos inorgánicos	9,5%	0,0%	0,0%	83,2%	7,3%	0,0%	0,0%	0,0%	0,0%	100,0%
29. Productos químicos orgánicos	0,9%	1,4%	0,5%	95,8%	1,4%	0,0%	0,0%	0,0%	0,0%	100,0%
30. Productos farmacéuticos	1,4%	0,0%	0,0%	95,0%	3,6%	0,0%	0,0%	0,0%	0,0%	100,0%
31. Abonos	0,4%	0,0%	0,0%	99,6%	0,0%	0,0%	0,0%	0,0%	0,0%	100,0%
32. Tanino; materias colorantes; pintura	8,7%	0,0%	0,0%	90,8%	0,5%	0,0%	0,0%	0,0%	0,0%	100,0%
33. Aceites esenciales; perfumer.	2,8%	0,0%	0,0%	97,1%	0,1%	0,0%	0,0%	0,0%	0,0%	100,0%
34. Jabones; lubricantes; ceras	2,4%	0,0%	0,0%	95,9%	1,7%	0,0%	0,0%	0,0%	0,0%	100,0%
35. Materias albuminóideas; colas	22,0%	0,0%	0,0%	77,6%	0,4%	0,0%	0,0%	0,0%	0,0%	100,0%
36. Pólvoras y explosivos	0,0%	0,0%	0,0%	100,0%	0,0%	0,0%	0,0%	0,0%	0,0%	100,0%
37. Prod. fotográfic. o cinemat.	1,0%	0,0%	0,0%	99,0%	0,0%	0,0%	0,0%	0,0%	0,0%	100,0%
38. Otros productos químicos	13,2%	0,0%	0,0%	80,9%	5,8%	0,0%	0,0%	0,0%	0,0%	100,0%
39. Mat. plásticas; sus manufact.	6,8%	0,0%	0,2%	92,7%	0,2%	0,0%	0,0%	0,0%	0,0%	100,0%
40. Caucho y sus manufacturas	2,3%	0,0%	0,0%	97,1%	0,5%	0,0%	0,0%	0,0%	0,0%	100,0%
41. Pieles (exc. peleter.); cueros	34,8%	0,0%	0,0%	65,2%	0,1%	0,0%	0,0%	0,0%	0,0%	100,0%
42. Manufact. de cuero, marroquinería	4,2%	0,0%	1,2%	93,5%	1,0%	0,0%	0,0%	0,0%	0,0%	100,0%
43. Peletería y sus confecciones	18,3%	0,0%	0,0%	81,5%	0,0%	0,2%	0,0%	0,0%	0,0%	100,0%
44. Madera y sus manufacturas	10,9%	0,0%	0,0%	88,0%	0,1%	1,0%	0,0%	0,0%	0,0%	100,0%
45. Corcho y sus manufacturas	0,0%	0,0%	0,0%	87,2%	12,8%	0,0%	0,0%	0,0%	0,0%	100,0%
46. Manufacturas de cestería	19,1%	0,0%	0,0%	80,9%	0,0%	0,0%	0,0%	0,0%	0,0%	100,0%
47. Pasta de madera; papel recicl.	0,4%	0,0%	0,0%	99,6%	0,0%	0,0%	0,0%	0,0%	0,0%	100,0%
48. Papel, cartón; sus manufact.	2,9%	0,6%	0,2%	96,3%	0,0%	0,0%	0,0%	0,0%	0,0%	100,0%
49. Libros; publicac.; artes gráficas	2,0%	0,0%	0,0%	93,6%	2,8%	1,7%	0,0%	0,0%	0,0%	100,0%
50. Seda	11,4%	0,0%	0,0%	84,6%	4,0%	0,0%	0,0%	0,0%	0,0%	100,0%
51. Lana y pelo fino	21,7%	0,0%	0,0%	75,6%	2,7%	0,0%	0,0%	0,0%	0,0%	100,0%
52. Algodón	23,0%	0,0%	0,0%	76,3%	0,7%	0,0%	0,0%	0,0%	0,0%	100,0%
53. Otras fibras textiles vegetales	2,8%	0,0%	0,0%	96,9%	0,3%	0,0%	0,0%	0,0%	0,0%	100,0%
54. Filamentos sintéticos o artificiales	10,4%	0,0%	0,0%	87,8%	1,8%	0,0%	0,0%	0,0%	0,0%	100,0%
55. Fibras sint., artifi. dicont.	1,3%	0,0%	0,0%	98,6%	0,1%	0,0%	0,0%	0,0%	0,0%	100,0%
56. Fieltro, tela s/ tejer; cordelería	22,9%	0,0%	0,2%	76,9%	0,0%	0,1%	0,0%	0,0%	0,0%	100,0%
57. Alfombras; revest. textiles suelo	4,4%	0,0%	0,0%	93,9%	1,7%	0,0%	0,0%	0,0%	0,0%	100,0%
58. Terciopelo; c/ bucles; tapicería	11,9%	0,0%	0,0%	85,0%	3,1%	0,0%	0,0%	0,0%	0,0%	100,0%
59. Tejidos técnicos, recubiertos	24,0%	0,0%	0,0%	75,9%	0,1%	0,0%	0,0%	0,0%	0,0%	100,0%
60. Tejidos de punto	68,0%	0,0%	0,0%	31,6%	0,2%	0,0%	0,0%	0,0%	0,0%	100,0%
61. Prendas de vestir, de punto	1,4%	0,0%	0,0%	98,2%	0,4%	0,0%	0,0%	0,0%	0,0%	100,0%
62. Prendas de vestir, no de punto	2,3%	0,0%	0,0%	97,4%	0,2%	0,0%	0,0%	0,0%	0,0%	100,0%
63. Artíc. textil-hogar; prendería	30,3%	0,0%	11,3%	55,9%	2,5%	0,0%	0,0%	0,0%	0,0%	100,0%
64. Calzado; sus partes	20,8%	0,0%	0,5%	78,7%	0,0%	0,0%	0,0%	0,0%	0,0%	100,0%
65. Artículos de sombrerería	0,4%	0,0%	0,0%	99,5%	0,1%	0,0%	0,0%	0,0%	0,0%	100,0%
66. Paraguas; sombrillas; bastones	2,8%	0,0%	0,0%	97,0%	0,2%	0,0%	0,0%	0,0%	0,0%	100,0%
67. Plumas y plumón preparados	2,6%	0,0%	0,0%	59,7%	37,4%	0,3%	0,0%	0,0%	0,0%	100,0%
68. Manufacturas de piedra, yeso	7,2%	0,0%	0,0%	92,3%	0,4%	0,0%	0,0%	0,0%	0,0%	100,0%
69. Productos cerámicos	10,3%	0,0%	0,0%	89,6%	0,1%	0,0%	0,0%	0,0%	0,0%	100,0%
70. Vidrio y sus manufacturas	8,6%	0,0%	0,0%	90,7%	0,7%	0,0%	0,0%	0,0%	0,0%	100,0%
71. Piedra, metal. preciosos, joyer.	4,5%	0,0%	0,0%	18,8%	76,7%	0,0%	0,0%	0,0%	0,0%	100,0%
72. Fundición, hierro y acero	4,8%	8,2%	2,6%	82,1%	0,1%	0,0%	0,0%	0,8%	1,5%	100,0%
73. Manuf. fundic., hier./acero	6,1%	0,0%	0,1%	92,5%	1,3%	0,0%	0,0%	0,0%	0,0%	100,0%
74. Cobre y sus manufacturas	3,2%	0,0%	0,0%	93,9%	2,6%	0,1%	0,0%	0,0%	0,0%	100,0%
75. Níquel y sus manufacturas	0,0%	0,0%	0,0%	99,8%	0,1%	0,0%	0,0%	0,0%	0,0%	100,0%
76. Aluminio y sus manufacturas	2,8%	0,0%	0,0%	97,0%	0,1%	0,0%	0,0%	0,0%	0,0%	100,0%
77. Plomo y sus manufacturas	9,0%	0,0%	0,0%	91,0%	0,0%	0,0%	0,0%	0,0%	0,0%	100,0%
78. Cinc y sus manufacturas	10,5%	0,0%	0,0%	89,5%	0,0%	0,0%	0,0%	0,0%	0,0%	100,0%
79. Estaño y sus manufacturas	3,0%	0,0%	0,0%	96,2%	0,9%	0,0%	0,0%	0,0%	0,0%	100,0%
80. Otros metal. comunes; cermets	2,7%	0,0%	0,0%	97,2%	0,1%	0,0%	0,0%	0,0%	0,0%	100,0%
81. Herramient. y cuchill. metálic.	9,2%	0,0%	0,0%	88,5%	2,0%	0,2%	0,0%	0,0%	0,0%	100,0%
82. Manufact. diversas de metales	15,1%	0,0%	0,0%	84,1%	0,7%	0,1%	0,0%	0,0%	0,0%	100,0%
83. Máquinas y aparatos mecánicos	4,3%	0,0%	2,2%	88,1%	5,3%	0,1%	0,0%	0,0%	0,0%	100,0%
84. Aparatos y material eléctricos	3,1%	0,0%	0,0%	92,9%	3,9%	0,0%	0,0%	0,0%	0,0%	100,0%
85. Vehículos, material ferroviarios	2,4%	0,0%	0,0%	97,6%	0,0%	0,0%	0,0%	0,0%	0,0%	100,0%
86. Vehículos automóviles, tractores	0,9%	0,5%	0,0%	97,6%	0,7%	0,0%	0,0%	0,0%	0,3%	100,0%
87. Aeronaves; vehículos espaciales	1,2%	0,0%	0,0%	76,9%	15,2%	0,0%	0,0%	0,0%	6,6%	100,0%
88. Barcos y embarcaciones	99,4%	0,0%	0,0%	0,4%	0,0%	0,2%	0,0%	0,0%	0,0%	100,0%
89. Aparatos ópticos, medida, médicos	6,3%	0,0%	0,0%	85,5%	8,1%	0,1%	0,0%	0,0%	0,0%	100,0%
90. Relojería	28,0%	0,0%	0,0%	50,7%	21,1%	0,2%	0,0%	0,0%	0,0%	100,0%
91. Instrumentos musicales	8,7%	0,0%	0,0%	86,1%	0,0%	1,9%	0,0%	0,0%	0,0%	100,0%
92. Armas y municiones; accesorios	9,6%	0,0%	0,0%	74,7%	15,7%	0,0%	0,0%	0,0%	0,0%	100,0%
93. Muebles, sillas, lámparas	15,1%	0,0%	0,0%	84,4%	0,5%	0,0%	0,0%	0,0%	0,0%	100,0%
94. Juguetes, juegos, artíc. deportivos	3,5%	0,0%	0,0%	94,7%	1,3%	0,0%	0,0%	0,0%	0,0%	100,0%
95. Manufacturas diversas	17,5%	0,4%	0,0%	81,7%	0,4%	0,0%	0,0%	0,0%	0,0%	100,0%
96. Objetos de arte, antigüedades	2,7%	0,0%	0,0%	94,4%	0,0%	2,9%	0,0%	0,0%	0,0%	100,0%
97. Conjunt. Indust. (regl. 840/96)	0,0%	0,0%	0,0%	100,0%	0,0%	0,0%	0,0%	0,0%	0,0%	100,0%
98. Conjunt. de otros productos	0,8%	0,3%	0,0%	81,1%	17,8%	0,0%	0,0%	0,0%	0,0%	100,0%
Total general	3,7%	0,2%	0,5%	91,6%	3,8%	0,1%	0,0%	0,0%	0,2%	100,0%

Impacto del peaje para camiones en Alemania sobre la competitividad de las empresas españolas

% Comercio exterior con Alemania de la C.A. por modo transporte / Comercio exterior total de la C.A.

Capítulo	MADRID									Total
	Desconocido	Marítimo	Ferrocarril	Carretera	Aire	Envío postal	Inst. fija transp.	Naveg. interna	Propulsión propia	
01. Animales vivos	0,0%	0,0%	0,0%	7,0%	0,0%	0,0%	0,0%	0,0%	0,0%	7,0%
02. Carne y despojos comestibles	1,2%	0,0%	0,0%	9,1%	0,0%	0,0%	0,0%	0,0%	0,0%	10,3%
03. Pescados, crustáceos, moluscos	0,0%	0,0%	0,0%	0,1%	0,0%	0,0%	0,0%	0,0%	0,0%	0,1%
04. Leche, productos lácteos; huevos	0,1%	0,0%	0,0%	4,4%	0,0%	0,0%	0,0%	0,0%	0,0%	4,5%
05. Otros productos de origen animal	0,4%	0,0%	0,0%	9,0%	0,0%	0,0%	0,0%	0,0%	0,0%	10,0%
06. Plantas vivas; prod. floricultura	0,0%	0,0%	0,0%	0,0%	0,0%	0,0%	0,0%	0,0%	0,0%	0,0%
07. Legumbres, hortalizas, s/ conserv.	0,0%	0,0%	0,0%	0,5%	0,0%	0,0%	0,0%	0,0%	0,0%	0,5%
08. Frutas/frutos, s/ conserv.	0,0%	0,0%	0,0%	0,3%	0,0%	0,0%	0,0%	0,0%	0,0%	0,3%
09. Café, té, yerba mate y especias	2,0%	0,0%	0,0%	1,9%	0,0%	0,0%	0,0%	0,0%	0,0%	3,9%
10. Cereales	0,0%	0,4%	0,0%	0,6%	0,0%	0,0%	0,0%	0,0%	0,0%	1,0%
11. Product. de la molinería; malta	0,3%	0,0%	0,0%	8,4%	0,0%	0,0%	0,0%	0,0%	0,0%	8,6%
12. Semillas oleagi.; plantas industriales	0,2%	0,0%	0,0%	0,2%	0,0%	0,0%	0,0%	0,0%	0,0%	0,5%
13. Jugos y extractos vegetales	0,2%	0,0%	0,0%	20,6%	0,1%	0,0%	0,0%	0,0%	0,0%	20,8%
14. Materias trenzables	0,0%	0,0%	0,0%	0,0%	0,0%	0,0%	0,0%	0,0%	0,0%	0,0%
15. Grasas, aceite animal o vegetal	0,8%	0,0%	0,0%	19,5%	0,0%	0,0%	0,0%	0,0%	0,0%	20,3%
16. Conservas de carne o pescado	0,3%	0,0%	0,0%	14,8%	0,0%	0,0%	0,0%	0,0%	0,0%	15,1%
17. Azúcares; artículos confitería	0,1%	0,0%	0,0%	3,0%	0,0%	0,0%	0,0%	0,0%	0,0%	3,1%
18. Cacao y sus preparaciones	0,1%	0,0%	0,0%	14,3%	0,0%	0,0%	0,0%	0,0%	0,0%	14,4%
19. Product. de cereales, de pastelería	1,7%	0,0%	0,0%	15,3%	0,0%	0,0%	0,0%	0,0%	0,0%	16,9%
20. Conservas verdura o fruta; zumo	3,3%	0,0%	0,0%	8,3%	0,0%	0,0%	0,0%	0,0%	0,0%	11,6%
21. Preparac. alimenticias diversas	0,1%	0,0%	0,0%	10,2%	0,0%	0,0%	0,0%	0,0%	0,0%	10,3%
22. Bebidas todo tipo (exc. zumos)	0,2%	0,0%	0,2%	1,7%	0,0%	0,0%	0,0%	0,0%	0,0%	2,1%
23. Residuos industria alimentaria	0,5%	0,0%	0,0%	2,2%	0,0%	0,0%	0,0%	0,0%	0,0%	2,7%
24. Tabaco y sus sucedáneos	0,0%	0,0%	0,0%	48,3%	0,0%	0,0%	0,0%	0,0%	0,0%	48,3%
25. Sal, yeso, piedras s/ trabajar	0,4%	3,8%	1,5%	10,8%	0,0%	0,0%	0,0%	0,0%	0,0%	16,4%
26. Minerales, escorias y cenizas	0,0%	0,0%	0,0%	2,6%	0,0%	0,0%	0,0%	0,0%	0,0%	2,6%
27. Combustibles, aceite mineral	0,0%	0,0%	0,0%	0,3%	0,0%	0,0%	0,0%	0,0%	0,0%	0,3%
28. Product. químicos inorgánicos	0,6%	0,0%	0,0%	5,4%	0,5%	0,0%	0,0%	0,0%	0,0%	6,5%
29. Productos químicos orgánicos	0,2%	0,3%	0,1%	19,2%	0,3%	0,0%	0,0%	0,0%	0,0%	20,1%
30. Productos farmacéuticos	0,2%	0,0%	0,0%	16,3%	0,6%	0,0%	0,0%	0,0%	0,0%	17,2%
31. Abonos	0,0%	0,0%	0,0%	3,4%	0,0%	0,0%	0,0%	0,0%	0,0%	3,4%
32. Tanino; materias colorantes; pintura	2,0%	0,0%	0,0%	20,5%	0,1%	0,0%	0,0%	0,0%	0,0%	22,6%
33. Aceites esenciales; perfumer.	0,2%	0,0%	0,0%	7,2%	0,0%	0,0%	0,0%	0,0%	0,0%	7,5%
34. Jabones; lubricantes; ceras	0,3%	0,0%	0,0%	10,6%	0,2%	0,0%	0,0%	0,0%	0,0%	11,1%
35. Materias albuminóideas; colas	1,9%	0,0%	0,0%	6,8%	0,0%	0,0%	0,0%	0,0%	0,0%	8,8%
36. Pólvoras y explosivos	0,0%	0,0%	0,0%	2,2%	0,0%	0,0%	0,0%	0,0%	0,0%	2,2%
37. Prod. fotográf. o cinemat.	0,1%	0,0%	0,0%	8,9%	0,0%	0,0%	0,0%	0,0%	0,0%	9,0%
38. Otros productos químicos	0,8%	0,0%	0,0%	4,8%	0,3%	0,0%	0,0%	0,0%	0,0%	5,9%
39. Mat. plásticas; sus manufact.	1,4%	0,0%	0,0%	18,9%	0,0%	0,0%	0,0%	0,0%	0,0%	20,4%
40. Caucho y sus manufacturas	0,4%	0,0%	0,0%	17,3%	0,1%	0,0%	0,0%	0,0%	0,0%	17,8%
41. Pieles (exc. peleter.); cueros	1,0%	0,0%	0,0%	1,8%	0,0%	0,0%	0,0%	0,0%	0,0%	2,7%
42. Manufact. de cuero, marroquinería	0,1%	0,0%	0,0%	3,3%	0,0%	0,0%	0,0%	0,0%	0,0%	3,6%
43. Peletería y sus confecciones	1,1%	0,0%	0,0%	4,8%	0,0%	0,0%	0,0%	0,0%	0,0%	5,9%
44. Madera y sus manufacturas	0,6%	0,0%	0,0%	5,1%	0,0%	0,1%	0,0%	0,0%	0,0%	5,8%
45. Corcho y sus manufacturas	0,0%	0,0%	0,0%	1,3%	0,2%	0,0%	0,0%	0,0%	0,0%	1,4%
46. Manufacturas de cestería	0,4%	0,0%	0,0%	1,7%	0,0%	0,0%	0,0%	0,0%	0,0%	2,1%
47. Pasta de madera; papel recicl.	0,0%	0,0%	0,0%	1,8%	0,0%	0,0%	0,0%	0,0%	0,0%	1,8%
48. Papel, cartón; sus manufact.	0,3%	0,1%	0,0%	10,9%	0,0%	0,0%	0,0%	0,0%	0,0%	11,4%
49. Libros; publicac.; artes gráficas	0,2%	0,0%	0,0%	7,5%	0,2%	0,1%	0,0%	0,0%	0,0%	8,0%
50. Seda	0,3%	0,0%	0,0%	1,9%	0,1%	0,0%	0,0%	0,0%	0,0%	2,2%
51. Lana y pelo fino	0,2%	0,0%	0,0%	0,7%	0,0%	0,0%	0,0%	0,0%	0,0%	1,0%
52. Algodón	0,6%	0,0%	0,0%	2,0%	0,0%	0,0%	0,0%	0,0%	0,0%	2,6%
53. Otras fibras textiles vegetales	0,1%	0,0%	0,0%	2,5%	0,0%	0,0%	0,0%	0,0%	0,0%	2,6%
54. Filamentos sintéticos o artificiales	0,8%	0,0%	0,0%	7,0%	0,1%	0,0%	0,0%	0,0%	0,0%	8,0%
55. Fibras sinté., artíf. dicont.	0,3%	0,0%	0,0%	21,7%	0,0%	0,0%	0,0%	0,0%	0,0%	22,0%
56. Fieltro, tela s/ tejer; cordelería	3,5%	0,0%	0,0%	11,9%	0,0%	0,0%	0,0%	0,0%	0,0%	15,5%
57. Alfombras; revesti. textiles suelo	0,5%	0,0%	0,0%	10,2%	0,2%	0,0%	0,0%	0,0%	0,0%	10,8%
58. Terciopelo; c/ bucles; tapicería	1,0%	0,0%	0,0%	7,3%	0,3%	0,0%	0,0%	0,0%	0,0%	8,6%
59. Tejidos técnicos, recubiertos	1,5%	0,0%	0,0%	4,7%	0,0%	0,0%	0,0%	0,0%	0,0%	6,2%
60. Tejidos de punto	5,1%	0,0%	0,0%	2,4%	0,0%	0,0%	0,0%	0,0%	0,0%	7,5%
61. Prendas de vestir, de punto	0,0%	0,0%	0,0%	1,5%	0,0%	0,0%	0,0%	0,0%	0,0%	1,5%
62. Prendas de vestir, no de punto	0,1%	0,0%	0,0%	2,9%	0,0%	0,0%	0,0%	0,0%	0,0%	2,9%
63. Artic. textil-hogar; prendería	0,6%	0,0%	0,2%	1,1%	0,0%	0,0%	0,0%	0,0%	0,0%	1,9%
64. Calzado; sus partes	0,4%	0,0%	0,0%	1,5%	0,0%	0,0%	0,0%	0,0%	0,0%	1,9%
65. Artículos de sombrerería	0,1%	0,0%	0,0%	20,4%	0,0%	0,0%	0,0%	0,0%	0,0%	20,5%
66. Paraguas; sombrillas; bastones	0,1%	0,0%	0,0%	2,9%	0,0%	0,0%	0,0%	0,0%	0,0%	3,0%
67. Plumas y plumón preparados	0,1%	0,0%	0,0%	3,2%	0,0%	0,0%	0,0%	0,0%	0,0%	3,3%
68. Manufacturas de piedra, yeso	0,8%	0,0%	0,0%	10,6%	0,1%	0,0%	0,0%	0,0%	0,0%	11,4%
69. Productos cerámicos	0,8%	0,0%	0,0%	7,3%	0,0%	0,0%	0,0%	0,0%	0,0%	8,1%
70. Vidrio y sus manufacturas	0,9%	0,0%	0,0%	9,3%	0,1%	0,0%	0,0%	0,0%	0,0%	10,2%
71. Piedra, metal, preciosos, joyer.	0,3%	0,0%	0,0%	1,1%	4,4%	0,0%	0,0%	0,0%	0,0%	5,7%
72. Fundición, hierro y acero	0,3%	0,4%	0,1%	4,5%	0,0%	0,0%	0,0%	0,0%	0,1%	5,4%
73. Manuf. fundic., hier./acero	1,3%	0,0%	0,0%	20,1%	0,3%	0,0%	0,0%	0,0%	0,0%	21,7%
74. Cobre y sus manufacturas	0,8%	0,0%	0,0%	24,8%	0,7%	0,0%	0,0%	0,0%	0,0%	26,4%
75. Níquel y sus manufacturas	0,0%	0,0%	0,0%	5,8%	0,0%	0,0%	0,0%	0,0%	0,0%	5,8%
76. Aluminio y sus manufacturas	0,7%	0,0%	0,0%	22,5%	0,0%	0,0%	0,0%	0,0%	0,0%	23,2%
77. Plomo y sus manufacturas	0,0%	0,0%	0,0%	0,2%	0,0%	0,0%	0,0%	0,0%	0,0%	0,3%
78. Cinc y sus manufacturas	0,5%	0,0%	0,0%	3,9%	0,0%	0,0%	0,0%	0,0%	0,0%	4,3%
79. Estaño y sus manufacturas	0,1%	0,0%	0,0%	1,9%	0,0%	0,0%	0,0%	0,0%	0,0%	2,0%
80. Otros metal. comunes; cermet	0,4%	0,0%	0,0%	14,2%	0,0%	0,0%	0,0%	0,0%	0,0%	14,6%
81. Herramient. y cuchill. metálic.	1,8%	0,0%	0,0%	17,7%	0,4%	0,0%	0,0%	0,0%	0,0%	20,0%
82. Manufact. diversas de metales	2,6%	0,0%	0,0%	14,8%	0,1%	0,0%	0,0%	0,0%	0,0%	17,6%
83. Máquinas y aparatos mecánicos	0,7%	0,0%	0,4%	14,2%	0,9%	0,0%	0,0%	0,0%	0,0%	16,1%
84. Aparatos y material eléctricos	0,7%	0,0%	0,0%	20,8%	0,9%	0,0%	0,0%	0,0%	0,0%	22,4%
85. Vehículos, material ferroviarios	0,4%	0,0%	0,0%	14,7%	0,0%	0,0%	0,0%	0,0%	0,0%	15,0%
86. Vehículos automóviles, tractores	0,1%	0,1%	0,0%	11,1%	0,1%	0,0%	0,0%	0,0%	0,0%	11,4%
87. Aeronaves; vehículos espaciales	0,3%	0,0%	0,0%	17,5%	3,5%	0,0%	0,0%	0,0%	1,5%	22,8%
88. Barcos y embarcaciones	16,2%	0,0%	0,0%	0,1%	0,0%	0,0%	0,0%	0,0%	0,0%	16,3%
89. Aparatos ópticos, medida, médicos	1,5%	0,0%	0,0%	19,6%	1,9%	0,0%	0,0%	0,0%	0,0%	22,9%
90. Relojería	0,5%	0,0%	0,0%	1,0%	0,4%	0,0%	0,0%	0,0%	0,0%	1,9%
91. Instrumentos musicales	0,4%	0,0%	0,0%	3,8%	0,0%	0,1%	0,0%	0,0%	0,0%	4,4%
92. Armas y municiones; accesorios	1,7%	0,0%	0,0%	13,1%	2,8%	0,0%	0,0%	0,0%	0,0%	17,6%
93. Muebles, sillas, lámparas	2,0%	0,0%	0,0%	11,3%	0,1%	0,0%	0,0%	0,0%	0,0%	13,4%
94. Juguetes, juegos, artic. deportivos	0,2%	0,0%	0,0%	5,7%	0,1%	0,0%	0,0%	0,0%	0,0%	6,0%
95. Manufacturas diversas	3,1%	0,1%	0,0%	14,2%	0,1%	0,0%	0,0%	0,0%	0,0%	17,4%
96. Objetos de arte; antigüedades	0,2%	0,0%	0,0%	6,3%	0,0%	0,2%	0,0%	0,0%	0,0%	6,7%
97. Conjunt. Indust. (regl. 840/96)	0,0%	0,0%	0,0%	0,1%	0,0%	0,0%	0,0%	0,0%	0,0%	0,1%
98. Conjunt. de otros productos	0,1%	0,0%	0,0%	7,2%	1,6%	0,0%	0,0%	0,0%	0,0%	8,8%
Total general	0,5%	0,0%	0,1%	12,9%	0,5%	0,0%	0,0%	0,0%	0,0%	14,1%

Impacto del peaje para camiones en Alemania sobre la competitividad de las empresas españolas

% Exportaciones a Alemania por modo transporte / Exportaciones a Alemania

Capítulo	MADRID								Total
	Desconocido	Marítimo	Ferrocarril	Carretera	Aire	Envío Postal	Inst. fija transp.	Propulsión propia	
01. Animales vivos	-	-	-	-	-	-	-	-	-
02. Carne y despojos comestibles	14,0%	0,0%	1,2%	84,9%	0,0%	0,0%	0,0%	0,0%	100,0%
03. Pescados, crustáceos, moluscos	18,2%	0,0%	0,0%	81,8%	0,0%	0,0%	0,0%	0,0%	100,0%
04. Leche, productos lácteos; huevos	5,6%	0,0%	0,0%	94,4%	0,0%	0,0%	0,0%	0,0%	100,0%
05. Otros productos de origen animal	0,0%	0,0%	0,3%	99,7%	0,0%	0,0%	0,0%	0,0%	100,0%
06. Plantas vivas; prod. floricultura	-	-	-	-	-	-	-	-	-
07. Legumbres, hortalizas, s/ conserv.	0,0%	0,0%	0,0%	94,2%	5,7%	0,0%	0,0%	0,0%	100,0%
08. Frutas/frutos, s/ conserv.	0,1%	0,0%	0,0%	99,9%	0,0%	0,0%	0,0%	0,0%	100,0%
09. Café, té, yerba mate y especias	0,0%	0,0%	0,0%	100,0%	0,0%	0,0%	0,0%	0,0%	100,0%
10. Cereales	0,0%	99,8%	0,0%	0,2%	0,0%	0,0%	0,0%	0,0%	100,0%
11. Product. de la molinería; malta	-	-	-	-	-	-	-	-	-
12. Semillas oleagi.; plantas industriales	89,9%	0,0%	0,0%	0,4%	0,0%	9,7%	0,0%	0,0%	100,0%
13. Jugos y extractos vegetales	37,0%	0,0%	0,0%	7,8%	54,1%	1,1%	0,0%	0,0%	100,0%
14. Materias trenzables	-	-	-	-	-	-	-	-	-
15. Grasas, aceite animal o vegetal	5,5%	0,0%	0,0%	94,5%	0,0%	0,0%	0,0%	0,0%	100,0%
16. Conservas de carne o pescado	0,0%	0,0%	0,0%	100,0%	0,0%	0,0%	0,0%	0,0%	100,0%
17. Azúcares; artículos confitería	32,9%	0,0%	0,0%	67,1%	0,0%	0,0%	0,0%	0,0%	100,0%
18. Cacao y sus preparaciones	96,1%	0,0%	0,0%	3,9%	0,0%	0,0%	0,0%	0,0%	100,0%
19. Produc. de cereales, de pastelería	0,0%	0,0%	0,0%	100,0%	0,0%	0,0%	0,0%	0,0%	100,0%
20. Conservas verdura o fruta; zumo	46,4%	0,0%	0,0%	53,6%	0,0%	0,0%	0,0%	0,0%	100,0%
21. Preparac. alimenticias diversas	0,0%	0,0%	0,0%	100,0%	0,0%	0,0%	0,0%	0,0%	100,0%
22. Bebidas todo tipo (exc. zumos)	80,0%	0,0%	0,0%	20,0%	0,0%	0,0%	0,0%	0,0%	100,0%
23. Residuos industria alimentaria	0,0%	0,0%	0,0%	100,0%	0,0%	0,0%	0,0%	0,0%	100,0%
24. Tabaco y sus sucedáneos	0,0%	0,0%	0,0%	100,0%	0,0%	0,0%	0,0%	0,0%	100,0%
25. Sal, yeso, piedras s/ trabajar	0,0%	26,1%	10,1%	63,8%	0,0%	0,0%	0,0%	0,0%	100,0%
26. Minerales, escorias y cenizas	-	-	-	-	-	-	-	-	-
27. Combustibles, aceite mineral	85,6%	5,1%	0,0%	8,2%	0,0%	0,0%	1,1%	0,0%	100,0%
28. Product. químicos inorgánicos	0,0%	0,0%	0,0%	100,0%	0,0%	0,0%	0,0%	0,0%	100,0%
29. Productos químicos orgánicos	0,3%	22,8%	2,4%	54,0%	20,5%	0,1%	0,0%	0,0%	100,0%
30. Productos farmacéuticos	0,3%	0,0%	0,0%	96,1%	3,6%	0,0%	0,0%	0,0%	100,0%
31. Abonos	-	-	-	-	-	-	-	-	-
32. Taino; materias colorantes; pintura	0,1%	0,0%	0,0%	99,9%	0,0%	0,0%	0,0%	0,0%	100,0%
33. Aceites esenciales; perfumer.	2,5%	0,0%	0,0%	97,5%	0,1%	0,0%	0,0%	0,0%	100,0%
34. Jabones; lubricantes; ceras	0,1%	0,0%	0,0%	98,5%	1,4%	0,0%	0,0%	0,0%	100,0%
35. Materias albuminóideas; colas	86,7%	0,0%	0,0%	13,3%	0,0%	0,0%	0,0%	0,0%	100,0%
36. Pólvoras y explosivos	-	-	-	-	-	-	-	-	-
37. Prod. fotográfico, o cinemat.	19,1%	0,0%	0,0%	80,9%	0,0%	0,0%	0,0%	0,0%	100,0%
38. Otros productos químicos	52,6%	0,0%	0,0%	47,4%	0,0%	0,0%	0,0%	0,0%	100,0%
39. Mat. plásticas; sus manufact.	16,2%	0,0%	0,0%	83,7%	0,1%	0,0%	0,0%	0,0%	100,0%
40. Caucho y sus manufacturas	2,7%	0,0%	0,0%	97,3%	0,0%	0,0%	0,0%	0,0%	100,0%
41. Pieles (exc. peleter.); cueros	0,0%	0,0%	0,0%	100,0%	0,0%	0,0%	0,0%	0,0%	100,0%
42. Manufact. de cuero, marroquinería	0,4%	0,0%	7,9%	91,0%	0,1%	0,7%	0,0%	0,0%	100,0%
43. Peletería y sus confecciones	20,5%	0,0%	0,0%	79,5%	0,0%	0,0%	0,0%	0,0%	100,0%
44. Madera y sus manufacturas	3,0%	0,0%	0,0%	96,9%	0,1%	0,0%	0,0%	0,0%	100,0%
45. Corcho y sus manufacturas	0,0%	0,0%	0,0%	100,0%	0,0%	0,0%	0,0%	0,0%	100,0%
46. Manufacturas de cestería	87,0%	0,0%	0,0%	13,0%	0,0%	0,0%	0,0%	0,0%	100,0%
47. Pasta de madera; papel recicl.	0,2%	0,0%	0,0%	99,8%	0,0%	0,0%	0,0%	0,0%	100,0%
48. Papel, cartón; sus manufact.	1,2%	0,0%	0,0%	98,7%	0,1%	0,0%	0,0%	0,0%	100,0%
49. Libros; publicac.; artes gráficas	2,5%	0,0%	0,0%	96,4%	0,8%	0,4%	0,0%	0,0%	100,0%
50. Seda	4,6%	0,0%	0,0%	31,8%	63,6%	0,0%	0,0%	0,0%	100,0%
51. Lana y pelo fino	7,6%	0,0%	0,0%	77,0%	15,4%	0,0%	0,0%	0,0%	100,0%
52. Algodón	54,5%	0,0%	0,0%	43,6%	1,9%	0,0%	0,0%	0,0%	100,0%
53. Otras fibras textiles vegetales	21,8%	0,0%	0,0%	76,1%	2,1%	0,0%	0,0%	0,0%	100,0%
54. Filamentos sintéticos o artificiales	2,6%	0,0%	0,0%	94,3%	3,1%	0,0%	0,0%	0,0%	100,0%
55. Fibras sinté., artif. dicont.	56,4%	0,0%	0,0%	39,6%	4,0%	0,0%	0,0%	0,0%	100,0%
56. Fieltro, tela s/ tejer; cordelería	0,0%	0,0%	0,0%	100,0%	0,0%	0,0%	0,0%	0,0%	100,0%
57. Alfombras; revesti. textiles suelo	2,3%	0,0%	0,0%	97,7%	0,0%	0,0%	0,0%	0,0%	100,0%
58. Terciopelo; c/ bucles; tapicería	6,7%	0,0%	0,0%	70,1%	23,2%	0,0%	0,0%	0,0%	100,0%
59. Tejidos técnicos, recubiertos	2,5%	0,0%	0,0%	97,5%	0,0%	0,0%	0,0%	0,0%	100,0%
60. Tejidos de punto	5,9%	0,0%	0,0%	74,3%	19,8%	0,0%	0,0%	0,0%	100,0%
61. Prendas de vestir, de punto	0,1%	0,0%	0,0%	99,9%	0,0%	0,0%	0,0%	0,0%	100,0%
62. Prendas de vestir, no de punto	1,8%	0,0%	0,0%	98,0%	0,2%	0,0%	0,0%	0,0%	100,0%
63. Artic. textil-hogar; prendería	18,5%	0,0%	0,0%	78,4%	3,2%	0,0%	0,0%	0,0%	100,0%
64. Calzado; sus partes	14,2%	0,0%	2,0%	83,8%	0,0%	0,0%	0,0%	0,0%	100,0%
65. Artículos de sombrerería	0,0%	0,0%	0,0%	100,0%	0,0%	0,0%	0,0%	0,0%	100,0%
66. Paraguas; sombrillas; bastones	3,9%	0,0%	0,0%	96,1%	0,0%	0,0%	0,0%	0,0%	100,0%
67. Plumaz y plumón preparados	2,9%	0,0%	0,0%	45,1%	51,5%	0,4%	0,0%	0,0%	100,0%
68. Manufacturas de piedra, yeso	31,3%	0,0%	0,0%	68,7%	0,0%	0,0%	0,0%	0,0%	100,0%
69. Productos cerámicos	3,3%	0,0%	0,0%	96,7%	0,0%	0,0%	0,0%	0,0%	100,0%
70. Vidrio y sus manufacturas	1,6%	0,0%	0,0%	98,4%	0,0%	0,0%	0,0%	0,0%	100,0%
71. Piedra, metal, preciosos, joyer.	3,4%	0,0%	0,0%	12,3%	84,3%	0,0%	0,0%	0,0%	100,0%
72. Fundición, hierro y acero	14,7%	0,1%	0,0%	75,4%	0,0%	0,0%	0,0%	9,9%	100,0%
73. Manuf. fundic., hier./acero	3,2%	0,0%	0,0%	96,5%	0,3%	0,0%	0,0%	0,0%	100,0%
74. Cobre y sus manufacturas	65,5%	0,0%	0,0%	34,5%	0,0%	0,0%	0,0%	0,0%	100,0%
75. Níquel y sus manufacturas	0,0%	0,0%	0,0%	100,0%	0,0%	0,0%	0,0%	0,0%	100,0%
76. Aluminio y sus manufacturas	0,2%	0,0%	0,0%	99,8%	0,0%	0,0%	0,0%	0,0%	100,0%
77. Plomo y sus manufacturas	0,0%	0,0%	0,0%	100,0%	0,0%	0,0%	0,0%	0,0%	100,0%
78. Cinc y sus manufacturas	0,0%	0,0%	0,0%	100,0%	0,0%	0,0%	0,0%	0,0%	100,0%
79. Cinc y sus manufacturas	0,0%	0,0%	0,0%	100,0%	0,0%	0,0%	0,0%	0,0%	100,0%
80. Estaño y sus manufacturas	-	-	-	-	-	-	-	-	-
81. Otros metal. comunes; cermets	0,0%	0,0%	0,0%	99,9%	0,1%	0,0%	0,0%	0,0%	100,0%
82. Herramient. y cuchill. metálic.	1,7%	0,0%	0,0%	96,9%	1,4%	0,0%	0,0%	0,0%	100,0%
83. Manufact. diversas de metales	4,2%	0,0%	0,0%	94,8%	0,9%	0,2%	0,0%	0,0%	100,0%
84. Máquinas y aparatos mecánicos	3,8%	0,0%	0,0%	91,5%	4,7%	0,0%	0,0%	0,0%	100,0%
85. Aparatos y material eléctricos	0,9%	0,1%	0,1%	92,5%	6,4%	0,0%	0,0%	0,0%	100,0%
86. Vehículos, material ferroviarios	4,8%	0,0%	0,0%	95,1%	0,1%	0,0%	0,0%	0,0%	100,0%
87. Vehículos automóviles, tractores	1,0%	0,0%	0,0%	98,9%	0,1%	0,0%	0,0%	0,1%	100,0%
88. Aeronaves; vehículos espaciales	1,3%	0,0%	0,0%	95,8%	3,0%	0,0%	0,0%	0,0%	100,0%
89. Barcos y embarcaciones	0,0%	0,0%	0,0%	100,0%	0,0%	0,0%	0,0%	0,0%	100,0%
90. Aparatos ópticos, medida, médicos	1,2%	0,0%	0,0%	92,4%	6,4%	0,0%	0,0%	0,0%	100,0%
91. Relojería	24,7%	0,0%	0,0%	66,9%	8,4%	0,0%	0,0%	0,0%	100,0%
92. Instrumentos musicales	0,0%	0,0%	0,0%	100,0%	0,0%	0,0%	0,0%	0,0%	100,0%
93. Armas y municiones; accesorios	0,0%	0,0%	0,0%	18,2%	81,8%	0,0%	0,0%	0,0%	100,0%
94. Muebles, sillas, lámparas	18,2%	0,0%	0,0%	81,8%	0,0%	0,0%	0,0%	0,0%	100,0%
95. Juguetes, juegos, artic. deportivos	2,0%	0,0%	0,0%	96,5%	1,5%	0,0%	0,0%	0,0%	100,0%
96. Manufacturas diversas	0,0%	0,0%	0,0%	100,0%	0,0%	0,0%	0,0%	0,0%	100,0%
97. Objetos de arte; antigüedades	0,0%	0,0%	0,0%	93,5%	0,0%	6,5%	0,0%	0,0%	100,0%
98. Conjunt. de otros productos	0,0%	2,6%	0,0%	39,7%	57,7%	0,0%	0,0%	0,0%	100,0%
Total general	2,1%	0,5%	0,1%	93,1%	4,2%	0,0%	0,0%	0,0%	100,0%

Impacto del peaje para camiones en Alemania sobre la competitividad de las empresas españolas

% Exportaciones a Alemania de la C. A. por modo transporte / Exportaciones totales de la C.A.

Capítulo	MADRID								Total
	Desconocido	Marítimo	Ferrocarril	Carretera	Aire	Envío Postal	Inst. fija transp.	Propulsión propia	
01. Animales vivos	0,0%	0,0%	0,0%	0,0%	0,0%	0,0%	0,0%	0,0%	0,0%
02. Carne y despojos comestibles	0,9%	0,0%	0,1%	5,2%	0,0%	0,0%	0,0%	0,0%	6,2%
03. Pescados, crustáceos, moluscos	0,1%	0,0%	0,0%	0,4%	0,0%	0,0%	0,0%	0,0%	0,5%
04. Leche, productos lácteos; huevos	0,4%	0,0%	0,0%	6,0%	0,0%	0,0%	0,0%	0,0%	6,3%
05. Otros productos de origen animal	0,0%	0,0%	0,1%	18,2%	0,0%	0,0%	0,0%	0,0%	18,2%
06. Plantas vivas; prod. floricultura	0,0%	0,0%	0,0%	0,0%	0,0%	0,0%	0,0%	0,0%	0,0%
07. Legumbres, hortalizas, s/ conserv.	0,0%	0,0%	0,0%	1,1%	0,0%	0,0%	0,0%	0,0%	1,2%
08. Frutas/frutos, s/ conserv.	0,0%	0,0%	0,0%	0,3%	0,0%	0,0%	0,0%	0,0%	0,3%
09. Café, té, yerba mate y especias	0,0%	0,0%	0,0%	0,2%	0,0%	0,0%	0,0%	0,0%	0,2%
10. Cereales	0,0%	2,3%	0,0%	0,0%	0,0%	0,0%	0,0%	0,0%	2,3%
11. Product. de la molinería; malta	0,0%	0,0%	0,0%	0,0%	0,0%	0,0%	0,0%	0,0%	0,0%
12. Semillas oleagi.; plantas industriales	0,6%	0,0%	0,0%	0,0%	0,0%	0,1%	0,0%	0,0%	0,7%
13. Jugos y extractos vegetales	0,2%	0,0%	0,0%	0,0%	0,3%	0,0%	0,0%	0,0%	0,6%
14. Materias trenzables	0,0%	0,0%	0,0%	0,0%	0,0%	0,0%	0,0%	0,0%	0,0%
15. Grasas, aceite animal o vegetal	0,0%	0,0%	0,0%	0,8%	0,0%	0,0%	0,0%	0,0%	0,8%
16. Conservas de carne o pescado	0,0%	0,0%	0,0%	2,8%	0,0%	0,0%	0,0%	0,0%	2,8%
17. Azúcares; artículos confitería	0,2%	0,0%	0,0%	0,5%	0,0%	0,0%	0,0%	0,0%	0,7%
18. Cacao y sus preparaciones	1,1%	0,0%	0,0%	0,0%	0,0%	0,0%	0,0%	0,0%	1,1%
19. Product. de cereales, de pastelería	0,0%	0,0%	0,0%	1,3%	0,0%	0,0%	0,0%	0,0%	1,3%
20. Conservas verdura o fruta; zumo	6,5%	0,0%	0,0%	7,5%	0,0%	0,0%	0,0%	0,0%	14,0%
21. Preparac. alimenticias diversas	0,0%	0,0%	0,0%	3,2%	0,0%	0,0%	0,0%	0,0%	3,2%
22. Bebidas todo tipo (exc. zumos)	2,0%	0,0%	0,0%	0,5%	0,0%	0,0%	0,0%	0,0%	2,4%
23. Residuos industria alimentaria	0,0%	0,0%	0,0%	1,9%	0,0%	0,0%	0,0%	0,0%	1,9%
24. Tabaco y sus sucedáneos	0,0%	0,0%	0,0%	6,1%	0,0%	0,0%	0,0%	0,0%	6,1%
25. Sal, yeso, piedras s/ trabajar	0,0%	4,6%	1,8%	11,2%	0,0%	0,0%	0,0%	0,0%	17,6%
26. Minerales, escorias y cenizas	0,0%	0,0%	0,0%	0,0%	0,0%	0,0%	0,0%	0,0%	0,0%
27. Combustibles, aceite mineral	0,0%	0,0%	0,0%	0,0%	0,0%	0,0%	0,0%	0,0%	0,1%
28. Product. químicos inorgánicos	0,0%	0,0%	0,0%	1,0%	0,0%	0,0%	0,0%	0,0%	1,0%
29. Productos químicos orgánicos	0,0%	1,5%	0,2%	3,5%	0,0%	0,0%	0,0%	0,0%	6,4%
30. Productos farmacéuticos	0,1%	0,0%	0,0%	22,5%	0,9%	0,0%	0,0%	0,0%	23,4%
31. Abonos	0,0%	0,0%	0,0%	0,0%	0,0%	0,0%	0,0%	0,0%	0,0%
32. Tanino; materias colorantes; pintura	0,0%	0,0%	0,0%	2,4%	0,0%	0,0%	0,0%	0,0%	2,4%
33. Aceites esenciales; perfume.	0,1%	0,0%	0,0%	4,1%	0,0%	0,0%	0,0%	0,0%	4,2%
34. Jabones; lubricantes; ceras	0,0%	0,0%	0,0%	1,0%	0,0%	0,0%	0,0%	0,0%	1,0%
35. Materias albuminóideas; colas	5,3%	0,0%	0,0%	0,8%	0,0%	0,0%	0,0%	0,0%	6,1%
36. Pólvoras y explosivos	0,0%	0,0%	0,0%	0,0%	0,0%	0,0%	0,0%	0,0%	0,0%
37. Prod. fotográf. o cinemat.	0,2%	0,0%	0,0%	0,7%	0,0%	0,0%	0,0%	0,0%	0,9%
38. Otros productos químicos	1,2%	0,0%	0,0%	1,1%	0,0%	0,0%	0,0%	0,0%	2,3%
39. Mat. plásticas; sus manufact.	1,8%	0,0%	0,0%	9,2%	0,0%	0,0%	0,0%	0,0%	11,1%
40. Caucho y sus manufacturas	0,1%	0,0%	0,0%	5,3%	0,0%	0,0%	0,0%	0,0%	5,4%
41. Pieles (exc. peleter.); cueros	0,0%	0,0%	0,0%	0,0%	0,0%	0,0%	0,0%	0,0%	0,0%
42. Manufact. de cuero, marroquinería	0,0%	0,0%	0,2%	2,1%	0,0%	0,0%	0,0%	0,0%	2,3%
43. Peletería y sus confecciones	0,8%	0,0%	0,0%	3,0%	0,0%	0,0%	0,0%	0,0%	3,8%
44. Madera y sus manufacturas	0,1%	0,0%	0,0%	2,6%	0,0%	0,0%	0,0%	0,0%	2,7%
45. Corcho y sus manufacturas	0,0%	0,0%	0,0%	0,0%	0,0%	0,0%	0,0%	0,0%	0,0%
46. Manufacturas de cestería	3,5%	0,0%	0,0%	0,5%	0,0%	0,0%	0,0%	0,0%	4,1%
47. Pasta de madera; papel recicl.	0,0%	0,0%	0,0%	1,3%	0,0%	0,0%	0,0%	0,0%	1,3%
48. Papel, cartón; sus manufact.	0,0%	0,0%	0,0%	3,7%	0,0%	0,0%	0,0%	0,0%	3,7%
49. Libros; publicac.; artes gráficas	0,1%	0,0%	0,0%	5,0%	0,0%	0,0%	0,0%	0,0%	5,2%
50. Seda	0,0%	0,0%	0,0%	0,2%	0,4%	0,0%	0,0%	0,0%	0,6%
51. Lana y pelo fino	0,0%	0,0%	0,0%	0,2%	0,0%	0,0%	0,0%	0,0%	0,3%
52. Algodón	1,0%	0,0%	0,0%	0,8%	0,0%	0,0%	0,0%	0,0%	1,8%
53. Otras fibras textiles vegetales	0,2%	0,0%	0,0%	0,6%	0,0%	0,0%	0,0%	0,0%	0,8%
54. Filamentos sintéticos o artificiales	0,2%	0,0%	0,0%	8,8%	0,3%	0,0%	0,0%	0,0%	9,3%
55. Fibras sinté., artif. dicont.	0,3%	0,0%	0,0%	0,2%	0,0%	0,0%	0,0%	0,0%	0,5%
56. Filtro, tela s/ tejer; cordelería	0,0%	0,0%	0,0%	0,1%	0,0%	0,0%	0,0%	0,0%	0,1%
57. Alfombras; revest. textiles suelo	0,7%	0,0%	0,0%	31,9%	0,0%	0,0%	0,0%	0,0%	32,7%
58. Terciopelo; c/ bucles; tapicería	0,5%	0,0%	0,0%	5,1%	1,7%	0,0%	0,0%	0,0%	7,2%
59. Tejidos técnicos, recubiertos	0,0%	0,0%	0,0%	1,5%	0,0%	0,0%	0,0%	0,0%	1,5%
60. Tejidos de punto	0,0%	0,0%	0,0%	0,2%	0,0%	0,0%	0,0%	0,0%	0,2%
61. Prendas de vestir, de punto	0,0%	0,0%	0,0%	4,1%	0,0%	0,0%	0,0%	0,0%	4,1%
62. Prendas de vestir, no de punto	0,1%	0,0%	0,0%	4,0%	0,0%	0,0%	0,0%	0,0%	4,0%
63. Artic. textil-hogar; prendería	0,3%	0,0%	0,0%	1,3%	0,1%	0,0%	0,0%	0,0%	1,6%
64. Calzado; sus partes	0,2%	0,0%	0,0%	1,5%	0,0%	0,0%	0,0%	0,0%	1,8%
65. Artículos de sombrerería	0,0%	0,0%	0,0%	52,3%	0,0%	0,0%	0,0%	0,0%	52,3%
66. Paraguas; sombrillas; bastones	0,7%	0,0%	0,0%	16,8%	0,0%	0,0%	0,0%	0,0%	17,5%
67. Plumasy plumón preparados	0,8%	0,0%	0,0%	12,1%	13,8%	0,1%	0,0%	0,0%	26,8%
68. Manufacturas de piedra, yeso	1,6%	0,0%	0,0%	3,5%	0,0%	0,0%	0,0%	0,0%	5,1%
69. Productos cerámicos	0,1%	0,0%	0,0%	3,1%	0,0%	0,0%	0,0%	0,0%	3,2%
70. Vidrio y sus manufacturas	0,1%	0,0%	0,0%	5,5%	0,0%	0,0%	0,0%	0,0%	5,6%
71. Piedra, metal. preciosos, joyer.	0,1%	0,0%	0,0%	0,5%	3,4%	0,0%	0,0%	0,0%	4,0%
72. Fundición, hierro y acero	0,3%	0,0%	0,0%	1,4%	0,0%	0,2%	0,0%	0,2%	1,8%
73. Manuf. fundic., hier./acero	0,3%	0,0%	0,0%	8,2%	0,0%	0,0%	0,0%	0,0%	8,4%
74. Cobre y sus manufacturas	1,8%	0,0%	0,0%	0,9%	0,0%	0,0%	0,0%	0,0%	2,7%
75. Níquel y sus manufacturas	0,0%	0,0%	0,0%	0,5%	0,0%	0,0%	0,0%	0,0%	0,5%
76. Aluminio y sus manufacturas	0,0%	0,0%	0,0%	12,7%	0,0%	0,0%	0,0%	0,0%	12,7%
77. Plomo y sus manufacturas	0,0%	0,0%	0,0%	0,8%	0,0%	0,0%	0,0%	0,0%	0,8%
78. Cinc y sus manufacturas	0,0%	0,0%	0,0%	3,7%	0,0%	0,0%	0,0%	0,0%	3,7%
80. Estaño y sus manufacturas	0,0%	0,0%	0,0%	0,0%	0,0%	0,0%	0,0%	0,0%	0,0%
81. Otros metal. comunes; cermets	0,0%	0,0%	0,0%	22,9%	0,0%	0,0%	0,0%	0,0%	22,9%
82. Herramient. y cuchill. metálic.	0,1%	0,0%	0,0%	3,2%	0,0%	0,0%	0,0%	0,0%	3,3%
83. Manufact. diversas de metales	0,1%	0,0%	0,0%	3,2%	0,0%	0,0%	0,0%	0,0%	3,4%
84. Máquinas y aparatos mecánicos	0,3%	0,0%	0,0%	6,4%	0,3%	0,0%	0,0%	0,0%	7,0%
85. Aparatos y material eléctricos	0,2%	0,0%	0,0%	18,7%	1,3%	0,0%	0,0%	0,0%	20,2%
86. Vehículos, material ferroviarios	0,7%	0,0%	0,0%	13,9%	0,0%	0,0%	0,0%	0,0%	14,6%
87. Vehículos automóviles, tractores	0,1%	0,0%	0,0%	9,0%	0,0%	0,0%	0,0%	0,0%	9,1%
88. Aeronaves; vehículos espaciales	0,3%	0,0%	0,0%	23,3%	0,7%	0,0%	0,0%	0,0%	24,3%
89. Barcos y embarcaciones	0,0%	0,0%	0,0%	0,0%	0,0%	0,0%	0,0%	0,0%	0,0%
90. Aparatos ópticos, medida, médicos	0,3%	0,0%	0,0%	21,3%	1,5%	0,0%	0,0%	0,0%	23,0%
91. Relojería	1,2%	0,0%	0,0%	3,3%	0,4%	0,0%	0,0%	0,0%	5,0%
92. Instrumentos musicales	0,0%	0,0%	0,0%	1,0%	0,0%	0,0%	0,0%	0,0%	1,0%
93. Armas y municiones; accesorios	0,0%	0,0%	0,0%	1,3%	5,8%	0,0%	0,0%	0,0%	7,1%
94. Muebles, sillas, lámparas	1,1%	0,0%	0,0%	4,8%	0,0%	0,0%	0,0%	0,0%	5,9%
95. Juguetes, juegos, artic. deportivos	0,2%	0,0%	0,0%	8,0%	0,1%	0,0%	0,0%	0,0%	8,3%
96. Manufacturas diversas	0,0%	0,0%	0,0%	14,1%	0,0%	0,0%	0,0%	0,0%	14,1%
97. Objetos de arte; antigüedades	0,0%	0,0%	0,0%	8,9%	0,0%	0,6%	0,0%	0,0%	9,5%
99. Conjunt. de otros productos	0,0%	0,1%	0,0%	1,1%	1,6%	0,0%	0,0%	0,0%	2,9%
Total general	0,2%	0,1%	0,0%	10,1%	0,5%	0,0%	0,0%	0,0%	10,9%

Impacto del peaje para camiones en Alemania sobre la competitividad de las empresas españolas

% Importaciones desde Alemania por modo transporte / Importaciones desde Alemania

Capítulo	MADRID										Total
	Desconocido	Marítimo	Ferrocarril	Carretera	Aire	Envío Postal	Inst. fija transp.	Naveg. interna	Propulsión propia		
01. Animales vivos	0,0%	0,0%	0,0%	99,7%	0,2%	0,1%	0,0%	0,0%	0,0%	0,0%	100,0%
02. Carne y despojos comestibles	10,8%	0,0%	0,0%	89,2%	0,0%	0,0%	0,0%	0,0%	0,0%	0,0%	100,0%
03. Pescados, crustáceos, moluscos	0,0%	0,0%	0,0%	84,6%	15,4%	0,0%	0,0%	0,0%	0,0%	0,0%	100,0%
04. Leche, productos lácteos; huevos	0,3%	0,0%	0,0%	99,7%	0,0%	0,0%	0,0%	0,0%	0,0%	0,0%	100,0%
05. Otros productos de origen animal	10,0%	0,0%	16,5%	73,5%	0,0%	0,0%	0,0%	0,0%	0,0%	0,0%	100,0%
06. Plantas vivas; prod. floricultura	19,1%	0,0%	0,0%	80,9%	0,0%	0,0%	0,0%	0,0%	0,0%	0,0%	100,0%
07. Legumbres, hortalizas, s/ conserv.	0,0%	0,0%	0,0%	100,0%	0,0%	0,0%	0,0%	0,0%	0,0%	0,0%	100,0%
08. Frutas/frutos, s/ conserv.	0,3%	0,0%	0,0%	99,7%	0,0%	0,0%	0,0%	0,0%	0,0%	0,0%	100,0%
09. Café, té, yerba mate y especias	51,9%	0,0%	0,0%	48,1%	0,0%	0,0%	0,0%	0,0%	0,0%	0,0%	100,0%
10. Cereales	0,2%	0,0%	0,0%	99,8%	0,0%	0,0%	0,0%	0,0%	0,0%	0,0%	100,0%
11. Product. de la molinería; malta	3,0%	0,0%	0,0%	97,0%	0,0%	0,0%	0,0%	0,0%	0,0%	0,0%	100,0%
12. Semillas oleagi.; plantas industriales	28,3%	0,0%	0,0%	62,3%	0,0%	9,4%	0,0%	0,0%	0,0%	0,0%	100,0%
13. Jugos y extractos vegetales	0,5%	0,0%	0,0%	99,5%	0,0%	0,0%	0,0%	0,0%	0,0%	0,0%	100,0%
14. Materias trenzables	0,0%	0,0%	0,0%	100,0%	0,0%	0,0%	0,0%	0,0%	0,0%	0,0%	100,0%
15. Grasas, aceite animal o vegetal	3,7%	0,0%	0,0%	96,3%	0,0%	0,0%	0,0%	0,0%	0,0%	0,0%	100,0%
16. Conservas de carne o pescado	2,1%	0,0%	0,0%	97,9%	0,0%	0,0%	0,0%	0,0%	0,0%	0,0%	100,0%
17. Azúcares; artículos confitería	0,9%	0,0%	0,0%	99,0%	0,1%	0,0%	0,0%	0,0%	0,0%	0,0%	100,0%
18. Cacao y sus preparaciones	0,4%	0,0%	0,0%	99,6%	0,0%	0,0%	0,0%	0,0%	0,0%	0,0%	100,0%
19. Produc. de cereales, de pastelería	9,9%	0,0%	0,0%	90,1%	0,0%	0,0%	0,0%	0,0%	0,0%	0,0%	100,0%
20. Conservas verdura o fruta; zumo	1,2%	0,0%	0,0%	98,8%	0,0%	0,0%	0,0%	0,0%	0,0%	0,0%	100,0%
21. Preparac. alimenticias diversas	1,2%	0,1%	0,0%	98,7%	0,0%	0,0%	0,0%	0,0%	0,0%	0,0%	100,0%
22. Bebidas todo tipo (exc. zumos)	0,9%	0,0%	9,0%	90,1%	0,0%	0,0%	0,0%	0,0%	0,0%	0,0%	100,0%
23. Residuos industria alimentaria	22,0%	0,0%	0,0%	78,0%	0,0%	0,0%	0,0%	0,0%	0,0%	0,0%	100,0%
24. Tabaco y sus sucedáneos	0,0%	0,0%	0,0%	100,0%	0,0%	0,0%	0,0%	0,0%	0,0%	0,0%	100,0%
25. Sal, yeso, piedras s/ trabajar	18,4%	0,0%	0,0%	81,5%	0,0%	0,0%	0,0%	0,0%	0,0%	0,0%	100,0%
26. Minerales, escorias y cenizas	0,6%	0,0%	0,0%	99,4%	0,0%	0,0%	0,0%	0,0%	0,0%	0,0%	100,0%
27. Combustibles, aceite mineral	3,2%	0,0%	0,0%	96,1%	0,0%	0,0%	0,6%	0,0%	0,0%	0,0%	100,0%
28. Product. químicos inorgánicos	9,9%	0,0%	0,0%	82,4%	7,7%	0,0%	0,0%	0,0%	0,0%	0,0%	100,0%
29. Productos químicos orgánicos	1,0%	0,0%	0,4%	98,5%	0,1%	0,0%	0,0%	0,0%	0,0%	0,0%	100,0%
30. Productos farmacéuticos	2,0%	0,0%	0,0%	94,4%	3,5%	0,0%	0,0%	0,0%	0,0%	0,0%	100,0%
31. Abonos	0,4%	0,0%	0,0%	99,6%	0,0%	0,0%	0,0%	0,0%	0,0%	0,0%	100,0%
32. Tanino; materias colorantes; pintura	8,9%	0,0%	0,0%	90,6%	0,5%	0,0%	0,0%	0,0%	0,0%	0,0%	100,0%
33. Aceites esenciales; perfume	2,8%	0,0%	0,0%	97,0%	0,2%	0,0%	0,0%	0,0%	0,0%	0,0%	100,0%
34. Jabones; lubricantes; ceras	2,5%	0,0%	0,0%	95,8%	1,7%	0,0%	0,0%	0,0%	0,0%	0,0%	100,0%
35. Materias albuminóideas; colas	14,6%	0,0%	0,0%	84,9%	0,5%	0,0%	0,0%	0,0%	0,0%	0,0%	100,0%
36. Pólvoras y explosivos	0,0%	0,0%	0,0%	100,0%	0,0%	0,0%	0,0%	0,0%	0,0%	0,0%	100,0%
37. Prod. fotográf. o cinemat.	0,6%	0,0%	0,0%	99,4%	0,0%	0,0%	0,0%	0,0%	0,0%	0,0%	100,0%
38. Otros productos químicos	9,9%	0,0%	0,0%	83,7%	6,3%	0,0%	0,0%	0,0%	0,0%	0,0%	100,0%
39. Mat. plásticas; sus manufact.	5,6%	0,0%	0,2%	93,8%	0,2%	0,0%	0,0%	0,0%	0,0%	0,0%	100,0%
40. Caucho y sus manufacturas	2,3%	0,0%	0,0%	97,1%	0,5%	0,0%	0,0%	0,0%	0,0%	0,0%	100,0%
41. Pieles (exc. peleter.); cueros	34,8%	0,0%	0,0%	65,1%	0,1%	0,0%	0,0%	0,0%	0,0%	0,0%	100,0%
42. Manufact. de cuero, marroquinería	4,9%	0,0%	0,0%	94,0%	1,2%	0,0%	0,0%	0,0%	0,0%	0,0%	100,0%
43. Peletería y sus confecciones	16,9%	0,0%	0,0%	82,8%	0,0%	0,3%	0,0%	0,0%	0,0%	0,0%	100,0%
44. Madera y sus manufacturas	11,3%	0,0%	0,0%	87,5%	0,1%	1,1%	0,0%	0,0%	0,0%	0,0%	100,0%
45. Corcho y sus manufacturas	0,0%	0,0%	0,0%	87,2%	12,8%	0,0%	0,0%	0,0%	0,0%	0,0%	100,0%
46. Manufacturas de cestería	11,9%	0,0%	0,0%	88,1%	0,0%	0,0%	0,0%	0,0%	0,0%	0,0%	100,0%
47. Pasta de madera; papel recicl.	0,4%	0,0%	0,0%	99,6%	0,0%	0,0%	0,0%	0,0%	0,0%	0,0%	100,0%
48. Papel, cartón; sus manufact.	3,1%	0,6%	0,2%	96,1%	0,0%	0,0%	0,0%	0,0%	0,0%	0,0%	100,0%
49. Libros; publicac.; artes gráficas	1,6%	0,0%	0,0%	91,6%	4,1%	2,6%	0,0%	0,0%	0,0%	0,0%	100,0%
50. Seda	11,8%	0,0%	0,0%	87,8%	0,4%	0,0%	0,0%	0,0%	0,0%	0,0%	100,0%
51. Lana y pelo fino	24,5%	0,0%	0,0%	75,4%	0,1%	0,0%	0,0%	0,0%	0,0%	0,0%	100,0%
52. Algodón	9,1%	0,0%	0,0%	90,7%	0,2%	0,0%	0,0%	0,0%	0,0%	0,0%	100,0%
53. Otras fibras textiles vegetales	0,2%	0,0%	0,0%	99,8%	0,0%	0,0%	0,0%	0,0%	0,0%	0,0%	100,0%
54. Filamentos sintéticos o artificiales	20,1%	0,0%	0,0%	79,6%	0,3%	0,0%	0,0%	0,0%	0,0%	0,0%	100,0%
55. Fibras sinté., artif. dicont.	0,8%	0,0%	0,0%	99,1%	0,1%	0,0%	0,0%	0,0%	0,0%	0,0%	100,0%
56. Fieltró, tela s/ tejer; cordelería	22,9%	0,0%	0,2%	76,9%	0,0%	0,1%	0,0%	0,0%	0,0%	0,0%	100,0%
57. Alfombras; revesti. textiles suelo	7,6%	0,0%	0,0%	88,2%	4,2%	0,0%	0,0%	0,0%	0,0%	0,0%	100,0%
58. Terciopelo; c/ bucles; tapicería	12,7%	0,0%	0,0%	87,2%	0,0%	0,0%	0,0%	0,0%	0,0%	0,0%	100,0%
59. Tejidos técnicos, recubiertos	24,3%	0,0%	0,0%	75,6%	0,1%	0,0%	0,0%	0,0%	0,0%	0,0%	100,0%
60. Tejidos de punto	68,6%	0,0%	0,0%	31,2%	0,0%	0,2%	0,0%	0,0%	0,0%	0,0%	100,0%
61. Prendas de vestir, de punto	2,5%	0,0%	0,0%	96,7%	0,8%	0,0%	0,0%	0,0%	0,0%	0,0%	100,0%
62. Prendas de vestir, no de punto	2,5%	0,0%	0,0%	97,2%	0,3%	0,0%	0,0%	0,0%	0,0%	0,0%	100,0%
63. Artic. textil-hogar; prendería	31,7%	0,0%	12,6%	53,3%	2,4%	0,0%	0,0%	0,0%	0,0%	0,0%	100,0%
64. Calzado; sus partes	23,2%	0,0%	0,0%	76,8%	0,0%	0,0%	0,0%	0,0%	0,0%	0,0%	100,0%
65. Artículos de sombrerería	1,0%	0,0%	0,0%	98,7%	0,2%	0,0%	0,0%	0,0%	0,0%	0,0%	100,0%
66. Paraguas; sombrillas; bastones	2,6%	0,0%	0,0%	97,1%	0,3%	0,0%	0,0%	0,0%	0,0%	0,0%	100,0%
67. Plumas y plumón preparados	1,9%	0,0%	0,0%	98,1%	0,0%	0,0%	0,0%	0,0%	0,0%	0,0%	100,0%
68. Manufacturas de piedra, yeso	1,3%	0,0%	0,0%	98,1%	0,6%	0,0%	0,0%	0,0%	0,0%	0,0%	100,0%
69. Productos cerámicos	11,1%	0,0%	0,0%	88,7%	0,1%	0,0%	0,0%	0,0%	0,0%	0,0%	100,0%
70. Vidrio y sus manufacturas	10,6%	0,0%	0,0%	88,5%	0,9%	0,0%	0,0%	0,0%	0,0%	0,0%	100,0%
71. Piedra, metal. preciosos, joyer.	4,8%	0,0%	0,0%	20,5%	74,7%	0,0%	0,0%	0,0%	0,0%	0,0%	100,0%
72. Fundición, hierro y acero	3,0%	9,6%	3,1%	83,3%	0,1%	0,0%	0,0%	0,9%	0,0%	0,0%	100,0%
73. Manuf. fundic., hier./acero	6,4%	0,0%	0,1%	92,0%	1,4%	0,0%	0,0%	0,0%	0,0%	0,0%	100,0%
74. Cobre y sus manufacturas	2,2%	0,0%	0,0%	94,8%	2,7%	0,0%	0,0%	0,1%	0,0%	0,0%	100,0%
75. Níquel y sus manufacturas	0,0%	0,0%	0,0%	99,8%	0,1%	0,0%	0,0%	0,0%	0,0%	0,0%	100,0%
76. Aluminio y sus manufacturas	3,4%	0,0%	0,0%	96,5%	0,2%	0,0%	0,0%	0,0%	0,0%	0,0%	100,0%
77. Plomo y sus manufacturas	9,9%	0,0%	0,0%	90,1%	0,0%	0,0%	0,0%	0,0%	0,0%	0,0%	100,0%
78. Cinc y sus manufacturas	11,6%	0,0%	0,0%	88,4%	0,0%	0,0%	0,0%	0,0%	0,0%	0,0%	100,0%
79. Estaño y sus manufacturas	3,0%	0,0%	0,0%	96,2%	0,9%	0,0%	0,0%	0,0%	0,0%	0,0%	100,0%
80. Otros metal. comunes; cermets	5,3%	0,0%	0,0%	94,6%	0,1%	0,0%	0,0%	0,0%	0,0%	0,0%	100,0%
81. Herramient. y cuchill. metálic.	9,5%	0,0%	0,0%	88,3%	2,1%	0,2%	0,0%	0,0%	0,0%	0,0%	100,0%
82. Manufact. diversas de metales	15,6%	0,0%	0,0%	83,6%	0,7%	0,1%	0,0%	0,0%	0,0%	0,0%	100,0%
83. Máquinas y aparatos mecánicos	4,3%	0,0%	2,4%	87,7%	5,4%	0,1%	0,0%	0,0%	0,0%	0,0%	100,0%
84. Aparatos y material eléctricos	3,7%	0,0%	0,0%	93,1%	3,2%	0,0%	0,0%	0,0%	0,0%	0,0%	100,0%
85. Vehículos, material ferroviarios	1,7%	0,0%	0,0%	98,2%	0,0%	0,0%	0,0%	0,0%	0,0%	0,0%	100,0%
86. Vehículos automóviles, tractores	0,8%	0,6%	0,0%	97,2%	0,9%	0,0%	0,0%	0,0%	0,4%	0,0%	100,0%
87. Aeronaves; vehículos espaciales	1,1%	0,0%	0,0%	24,8%	49,1%	0,1%	0,0%	0,0%	24,9%	0,0%	100,0%
88. Barcos y embarcaciones	99,4%	0,0%	0,0%	0,4%	0,0%	0,2%	0,0%	0,0%	0,0%	0,0%	100,0%
89. Aparatos ópticos, medida, médicos	7,9%	0,0%	0,0%	83,4%	8,6%	0,1%	0,0%	0,0%	0,0%	0,0%	100,0%
90. Relojería	29,1%	0,0%	0,0%	45,5%	25,2%	0,2%	0,0%	0,0%	0,0%	0,0%	100,0%
91. Instrumentos musicales	9,4%	0,0%	0,0%	85,1%	0,0%	2,1%	0,0%	0,0%	0,0%	0,0%	100,0%
92. Armas y municiones; accesorios	11,9%	0,0%	0,0%	87,8%	0,4%	0,0%	0,0%	0,0%	0,0%	0,0%	100,0%
93. Muebles, sillas, lámparas	14,6%	0,0%	0,0%	84,8%	0,5%	0,0%	0,0%	0,0%	0,0%	0,0%	100,0%
94. Juguetes, juegos, artic. deportivos	4,0%	0,0%	0,0%	94,1%	1,3%	0,5%	0,0%	0,0%	0,0%	0,0%	100,0%
95. Manufacturas diversas	21,2%	0,5%	0,0%	77,8%	0,5%	0,0%	0,0%	0,0%	0,0%	0,0%	100,0%
96. Objetos de arte; antigüedades	3,5%	0,0%	0,0%	94,6%	0,0%	1,9%	0,0%	0,0%	0,0%	0,0%	100,0%
97. Conjunt. Indust. (regl. 840/96)	0,0%	0,0%	0,0%	100,0%	0,0%	0,0%	0,0%	0,0%	0,0%	0,0%	100,0%
98. Conjunt. de otros productos	0,9%	0,0%	0,0%	87,2%	11,9%	0,0%	0,0%	0,0%	0,0%	0,0%	100,0%
Total general	4,1%	0,1%	0,5%	91,2%	3,7%	0,1%	0,0%	0,0%	0,3%	100,0%	

Impacto del peaje para camiones en Alemania sobre la competitividad de las empresas españolas

% Importaciones de la C. A. desde Alemania por modo transporte / Importaciones totales de la C.A.

Capítulo	MADRID									Total
	Desconocido	Marítimo	Ferrocarril	Carretera	Aire	Envío Postal	Inst. fija transp.	Naveg. interna	Propulsión propia	
01. Animales vivos	0,0%	0,0%	0,0%	14,5%	0,0%	0,0%	0,0%	0,0%	0,0%	14,6%
02. Carne y despojos comestibles	1,4%	0,0%	0,0%	11,4%	0,0%	0,0%	0,0%	0,0%	0,0%	12,8%
03. Pescados, crustáceos, moluscos	0,0%	0,0%	0,0%	0,0%	0,0%	0,0%	0,0%	0,0%	0,0%	0,0%
04. Leche, productos lácteos; huevos	0,0%	0,0%	0,0%	4,1%	0,0%	0,0%	0,0%	0,0%	0,0%	4,2%
05. Otros productos de origen animal	0,6%	0,0%	0,9%	4,2%	0,0%	0,0%	0,0%	0,0%	0,0%	5,7%
06. Plantas vivas; prod. floricultura	0,0%	0,0%	0,0%	0,0%	0,0%	0,0%	0,0%	0,0%	0,0%	0,1%
07. Legumbres, hortalizas, s/ conserv.	0,0%	0,0%	0,0%	0,2%	0,0%	0,0%	0,0%	0,0%	0,0%	0,2%
08. Frutas/frutos, s/ conserv.	0,0%	0,0%	0,0%	0,3%	0,0%	0,0%	0,0%	0,0%	0,0%	0,3%
09. Café, té, yerba mate y especias	2,2%	0,0%	0,0%	2,0%	0,0%	0,0%	0,0%	0,0%	0,0%	4,2%
10. Cereales	0,0%	0,0%	0,0%	0,7%	0,0%	0,0%	0,0%	0,0%	0,0%	0,7%
11. Product. de la molinería; malta	0,3%	0,0%	0,0%	10,5%	0,0%	0,0%	0,0%	0,0%	0,0%	10,8%
12. Semillas oleagi.; plantas industriales	0,1%	0,0%	0,0%	0,3%	0,0%	0,0%	0,0%	0,0%	0,0%	0,4%
13. Jugos y extractos vegetales	0,1%	0,0%	0,0%	26,9%	0,0%	0,0%	0,0%	0,0%	0,0%	27,0%
14. Materias trenzables	0,0%	0,0%	0,0%	0,0%	0,0%	0,0%	0,0%	0,0%	0,0%	0,0%
15. Grasas, aceite animal o vegetal	1,4%	0,0%	0,0%	37,8%	0,0%	0,0%	0,0%	0,0%	0,0%	39,3%
16. Conservas de carne o pescado	0,4%	0,0%	0,0%	19,2%	0,0%	0,0%	0,0%	0,0%	0,0%	19,6%
17. Azúcares; artículos confitería	0,0%	0,0%	0,0%	4,0%	0,0%	0,0%	0,0%	0,0%	0,0%	4,0%
18. Cacao y sus preparaciones	0,1%	0,0%	0,0%	14,9%	0,0%	0,0%	0,0%	0,0%	0,0%	15,0%
19. Product. de cereales, de pastelería	2,0%	0,0%	0,0%	18,3%	0,0%	0,0%	0,0%	0,0%	0,0%	20,4%
20. Conservas verdura o fruta; zumo	0,1%	0,0%	0,0%	9,2%	0,0%	0,0%	0,0%	0,0%	0,0%	9,3%
21. Preparac. alimenticias diversas	0,1%	0,0%	0,0%	11,3%	0,0%	0,0%	0,0%	0,0%	0,0%	11,5%
22. Bebidas todo tipo (exc. zumos)	0,0%	0,0%	0,2%	1,9%	0,0%	0,0%	0,0%	0,0%	0,0%	2,1%
23. Residuos industria alimentaria	0,6%	0,0%	0,0%	2,2%	0,0%	0,0%	0,0%	0,0%	0,0%	2,8%
24. Tabaco y sus sucedáneos	0,0%	0,0%	0,0%	49,2%	0,0%	0,0%	0,0%	0,0%	0,0%	49,2%
25. Sal, yeso, piedras s/ trabajar	2,0%	0,0%	0,0%	8,7%	0,0%	0,0%	0,0%	0,0%	0,0%	10,7%
26. Minerales, escorias y cenizas	0,0%	0,0%	0,0%	3,5%	0,0%	0,0%	0,0%	0,0%	0,0%	3,5%
27. Combustibles, aceite mineral	0,0%	0,0%	0,0%	0,4%	0,0%	0,0%	0,0%	0,0%	0,0%	0,5%
28. Product. químicos inorgánicos	0,9%	0,0%	0,0%	7,4%	0,7%	0,0%	0,0%	0,0%	0,0%	8,9%
29. Productos químicos orgánicos	0,2%	0,0%	0,1%	22,9%	0,0%	0,0%	0,0%	0,0%	0,0%	23,3%
30. Productos farmacéuticos	0,3%	0,0%	0,0%	14,0%	0,5%	0,0%	0,0%	0,0%	0,0%	14,9%
31. Abonos	0,0%	0,0%	0,0%	3,5%	0,0%	0,0%	0,0%	0,0%	0,0%	3,5%
32. Tanino; materias colorantes; pintura	2,5%	0,0%	0,0%	25,7%	0,1%	0,0%	0,0%	0,0%	0,0%	28,3%
33. Aceites esenciales; perfumer.	0,2%	0,0%	0,0%	8,3%	0,0%	0,0%	0,0%	0,0%	0,0%	8,6%
34. Jabones; lubricantes; ceras	0,5%	0,0%	0,0%	18,7%	0,3%	0,0%	0,0%	0,0%	0,0%	19,5%
35. Materias albuminóideas; colas	1,4%	0,0%	0,0%	7,9%	0,0%	0,0%	0,0%	0,0%	0,0%	9,3%
36. Pólvoras y explosivos	0,0%	0,0%	0,0%	3,6%	0,0%	0,0%	0,0%	0,0%	0,0%	3,6%
37. Prod. fotográf. o cinemat.	0,1%	0,0%	0,0%	10,9%	0,0%	0,0%	0,0%	0,0%	0,0%	11,0%
38. Otros productos químicos	0,7%	0,0%	0,0%	5,7%	0,4%	0,0%	0,0%	0,0%	0,0%	6,8%
39. Mat. plásticas; sus manufact.	1,3%	0,0%	0,1%	21,3%	0,1%	0,0%	0,0%	0,0%	0,0%	22,7%
40. Caucho y sus manufacturas	0,5%	0,0%	0,0%	22,0%	0,1%	0,0%	0,0%	0,0%	0,0%	22,6%
41. Pieles (exc. peleter.); cueros	3,2%	0,0%	0,0%	6,0%	0,0%	0,0%	0,0%	0,0%	0,0%	9,1%
42. Manufact. de cuero, marroquinería	0,2%	0,0%	0,0%	3,7%	0,0%	0,0%	0,0%	0,0%	0,0%	3,9%
43. Peletería y sus confecciones	1,5%	0,0%	0,0%	7,2%	0,0%	0,0%	0,0%	0,0%	0,0%	8,7%
44. Madera y sus manufacturas	0,7%	0,0%	0,0%	5,5%	0,0%	0,1%	0,0%	0,0%	0,0%	6,3%
45. Corcho y sus manufacturas	0,0%	0,0%	0,0%	2,3%	0,3%	0,0%	0,0%	0,0%	0,0%	2,7%
46. Manufacturas de cestería	0,2%	0,0%	0,0%	1,7%	0,0%	0,0%	0,0%	0,0%	0,0%	2,0%
47. Pasta de madera; papel recicl.	0,0%	0,0%	0,0%	1,9%	0,0%	0,0%	0,0%	0,0%	0,0%	1,9%
48. Papel, cartón; sus manufact.	0,4%	0,1%	0,0%	12,9%	0,0%	0,0%	0,0%	0,0%	0,0%	13,5%
49. Libros; publicac.; artes gráficas	0,2%	0,0%	0,0%	11,8%	0,5%	0,3%	0,0%	0,0%	0,0%	12,9%
50. Seda	0,3%	0,0%	0,0%	2,3%	0,0%	0,0%	0,0%	0,0%	0,0%	2,7%
51. Lana y pelo fino	0,4%	0,0%	0,0%	1,3%	0,0%	0,0%	0,0%	0,0%	0,0%	1,8%
52. Algodón	0,3%	0,0%	0,0%	2,9%	0,0%	0,0%	0,0%	0,0%	0,0%	3,1%
53. Otras fibras textiles vegetales	0,0%	0,0%	0,0%	3,9%	0,0%	0,0%	0,0%	0,0%	0,0%	3,9%
54. Filamentos sintéticos o artificiales	1,4%	0,0%	0,0%	5,4%	0,0%	0,0%	0,0%	0,0%	0,0%	6,8%
55. Fibras sinté., artif. dicont.	0,3%	0,0%	0,0%	34,1%	0,0%	0,0%	0,0%	0,0%	0,0%	34,4%
56. Fielto, tela s/ tejer; cordeleería	4,0%	0,0%	0,0%	13,6%	0,0%	0,0%	0,0%	0,0%	0,0%	17,7%
57. Alfombras; revest. textiles suelo	0,4%	0,0%	0,0%	4,8%	0,2%	0,0%	0,0%	0,0%	0,0%	5,4%
58. Terciopelo; c/ bucles; tapicería	1,1%	0,0%	0,0%	7,7%	0,0%	0,0%	0,0%	0,0%	0,0%	8,8%
59. Tejidos técnicos, recubiertos	1,6%	0,0%	0,0%	5,0%	0,0%	0,0%	0,0%	0,0%	0,0%	6,6%
60. Tejidos de punto	7,4%	0,0%	0,0%	3,3%	0,0%	0,0%	0,0%	0,0%	0,0%	10,7%
61. Prendas de vestir, de punto	0,0%	0,0%	0,0%	1,0%	0,0%	0,0%	0,0%	0,0%	0,0%	1,0%
62. Prendas de vestir, no de punto	0,1%	0,0%	0,0%	2,6%	0,0%	0,0%	0,0%	0,0%	0,0%	2,7%
63. Artic. textil-hogar; prendería	0,6%	0,0%	0,0%	1,0%	0,0%	0,0%	0,0%	0,0%	0,0%	1,9%
64. Calzado; sus partes	0,5%	0,0%	0,0%	1,5%	0,0%	0,0%	0,0%	0,0%	0,0%	2,0%
65. Artículos de sombrerería	0,1%	0,0%	0,0%	10,2%	0,0%	0,0%	0,0%	0,0%	0,0%	10,3%
66. Paraguas; sombrillas; bastones	0,1%	0,0%	0,0%	2,6%	0,0%	0,0%	0,0%	0,0%	0,0%	2,7%
67. Plumas y plumón preparados	0,0%	0,0%	0,0%	1,7%	0,0%	0,0%	0,0%	0,0%	0,0%	1,7%
68. Manufacturas de piedra, yeso	0,2%	0,0%	0,0%	16,1%	0,1%	0,0%	0,0%	0,0%	0,0%	16,4%
69. Productos cerámicos	1,1%	0,0%	0,0%	8,9%	0,0%	0,0%	0,0%	0,0%	0,0%	10,0%
70. Vidrio y sus manufacturas	1,4%	0,0%	0,0%	11,9%	0,1%	0,0%	0,0%	0,0%	0,0%	13,4%
71. Piedra, metal. preciosos, joyer.	0,3%	0,0%	0,0%	1,3%	4,8%	0,0%	0,0%	0,0%	0,0%	6,5%
72. Fundición, hierro y acero	0,3%	0,8%	0,3%	6,9%	0,0%	0,0%	0,0%	0,1%	0,0%	8,3%
73. Manuf. fundic., hier./acero	1,7%	0,0%	0,0%	24,8%	0,4%	0,0%	0,0%	0,0%	0,0%	27,0%
74. Cobre y sus manufacturas	0,7%	0,0%	0,0%	28,8%	0,8%	0,0%	0,0%	0,0%	0,0%	30,4%
75. Níquel y sus manufacturas	0,0%	0,0%	0,0%	6,0%	0,0%	0,0%	0,0%	0,0%	0,0%	6,0%
76. Aluminio y sus manufacturas	0,9%	0,0%	0,0%	26,8%	0,0%	0,0%	0,0%	0,0%	0,0%	27,8%
77. Plomo y sus manufacturas	0,0%	0,0%	0,0%	0,2%	0,0%	0,0%	0,0%	0,0%	0,0%	0,2%
78. Cinc y sus manufacturas	0,5%	0,0%	0,0%	3,9%	0,0%	0,0%	0,0%	0,0%	0,0%	4,4%
79. Estaño y sus manufacturas	0,1%	0,0%	0,0%	2,0%	0,0%	0,0%	0,0%	0,0%	0,0%	2,1%
80. Otros metal. comunes; cermets	0,6%	0,0%	0,0%	10,2%	0,0%	0,0%	0,0%	0,0%	0,0%	10,8%
81. Herramient. y cuchill. metálic.	2,3%	0,0%	0,0%	21,1%	0,5%	0,0%	0,0%	0,0%	0,0%	23,9%
82. Manufact. diversas de metales	3,5%	0,0%	0,0%	18,5%	0,2%	0,0%	0,0%	0,0%	0,0%	22,2%
83. Máquinas y aparatos mecánicos	0,8%	0,0%	0,4%	16,2%	1,0%	0,0%	0,0%	0,0%	0,0%	18,5%
84. Aparatos y material eléctricos	0,9%	0,0%	0,0%	21,5%	0,7%	0,0%	0,0%	0,0%	0,0%	23,1%
85. Vehículos, material ferroviarios	0,3%	0,0%	0,0%	14,9%	0,0%	0,0%	0,0%	0,0%	0,0%	15,1%
86. Vehículos automoviles, tractores	0,1%	0,1%	0,0%	11,8%	0,1%	0,0%	0,0%	0,0%	0,0%	12,1%
87. Aeronaves; vehículos espaciales	0,2%	0,0%	0,0%	4,8%	9,5%	0,0%	0,0%	0,0%	4,8%	19,4%
88. Barcos y embarcaciones	26,3%	0,0%	0,0%	0,1%	0,0%	0,0%	0,0%	0,0%	0,0%	26,5%
89. Aparatos ópticos, medida, médicos	1,8%	0,0%	0,0%	19,1%	2,0%	0,0%	0,0%	0,0%	0,0%	22,9%
90. Relojería	0,5%	0,0%	0,0%	0,7%	0,4%	0,0%	0,0%	0,0%	0,0%	1,6%
91. Instrumentos musicales	0,6%	0,0%	0,0%	5,2%	0,0%	0,1%	0,2%	0,0%	0,0%	6,1%
92. Armas y municiones; accesorios	3,2%	0,0%	0,0%	23,5%	0,1%	0,0%	0,0%	0,0%	0,0%	26,8%
93. Muebles, sillas, lámparas	2,5%	0,0%	0,0%	14,3%	0,1%	0,0%	0,0%	0,0%	0,0%	16,8%
94. Juguetes, juegos, artíc. deportivos	0,2%	0,0%	0,0%	5,2%	0,1%	0,0%	0,0%	0,0%	0,0%	5,5%
95. Manufacturas diversas	3,9%	0,1%	0,0%	14,3%	0,1%	0,0%	0,0%	0,0%	0,0%	18,4%
96. Objetos de arte; antigüedades	0,2%	0,0%	0,0%	5,9%	0,0%	0,1%	0,0%	0,0%	0,0%	6,2%
97. Conjunt. Indust. (regl. 840/96)	0,0%	0,0%	0,0%	3,3%	0,0%	0,0%	0,0%	0,0%	0,0%	3,3%
98. Conjunt. de otros productos	0,1%	0,0%	0,0%	11,2%	1,5%	0,0%	0,0%	0,0%	0,0%	12,8%
Total general	0,6%	0,0%	0,1%	13,8%	0,6%	0,0%	0,0%	0,0%	0,0%	15,2%

Impacto del peaje para camiones en Alemania sobre la competitividad de las empresas españolas

MURCIA

% Comercio exterior con Alemania por modo transporte / Comercio exterior con Alemania

Capítulo	MURCIA									Total
	Desconocido	Marítimo	Ferrocarril	Carretera	Aire	Envío postal	Inst. fija transp.	Naveg. interna	Propulsión propia	
01. Animales vivos	0,0%	0,0%	0,0%	100,0%	0,0%	0,0%	0,0%	0,0%	0,0%	100,0%
02. Carne y despojos comestibles	0,2%	0,0%	0,0%	99,8%	0,0%	0,0%	0,0%	0,0%	0,0%	100,0%
03. Pescados, crustáceos, moluscos	0,0%	0,0%	0,0%	2,5%	97,5%	0,0%	0,0%	0,0%	0,0%	100,0%
04. Leche, productos lácteos; huevos	19,5%	0,0%	0,0%	80,5%	0,0%	0,0%	0,0%	0,0%	0,0%	100,0%
05. Otros productos de origen animal	0,0%	0,0%	0,0%	100,0%	0,0%	0,0%	0,0%	0,0%	0,0%	100,0%
06. Plantas vivas; prod. floricultura	0,0%	0,0%	0,0%	46,4%	53,6%	0,0%	0,0%	0,0%	0,0%	100,0%
07. Legumbres, hortalizas, s/ conserv.	2,4%	0,1%	0,1%	97,4%	0,0%	0,0%	0,0%	0,0%	0,0%	100,0%
08. Frutas/frutos, s/ conserv.	7,5%	0,0%	1,1%	91,0%	0,0%	0,0%	0,0%	0,3%	0,0%	100,0%
09. Café, té, yerba mate y especias	17,1%	0,0%	0,0%	82,9%	0,0%	0,0%	0,0%	0,0%	0,0%	100,0%
10. Cereales	0,0%	99,8%	0,0%	0,2%	0,0%	0,0%	0,0%	0,0%	0,0%	100,0%
11. Product. de la molinería; malta	0,0%	0,0%	0,0%	100,0%	0,0%	0,0%	0,0%	0,0%	0,0%	100,0%
12. Semillas oleag.; plantas industriales	60,1%	0,0%	0,0%	39,9%	0,0%	0,0%	0,0%	0,0%	0,0%	100,0%
13. Jugos y extractos vegetales	7,2%	0,0%	0,0%	92,8%	0,0%	0,0%	0,0%	0,0%	0,0%	100,0%
14. Materias trenzables	-	-	-	-	-	-	-	-	-	-
15. Grasas, aceite animal o vegetal	0,4%	0,0%	0,0%	99,6%	0,0%	0,0%	0,0%	0,0%	0,0%	100,0%
16. Conservas de carne o pescado	0,6%	0,0%	0,0%	98,5%	0,8%	0,0%	0,0%	0,0%	0,0%	100,0%
17. Azúcares; artículos confitería	0,0%	0,0%	0,0%	100,0%	0,0%	0,0%	0,0%	0,0%	0,0%	100,0%
18. Cacao y sus preparaciones	0,0%	0,0%	0,0%	100,0%	0,0%	0,0%	0,0%	0,0%	0,0%	100,0%
19. Product. de cereales, de pastelería	2,6%	0,0%	0,0%	97,4%	0,0%	0,0%	0,0%	0,0%	0,0%	100,0%
20. Conservas verdura o fruta; zumo	10,5%	39,8%	0,0%	49,6%	0,0%	0,0%	0,0%	0,0%	0,0%	100,0%
21. Preparac. alimenticias diversas	2,6%	0,0%	0,0%	97,4%	0,0%	0,0%	0,0%	0,0%	0,0%	100,0%
22. Bebidas todo tipo (exc. zumos)	16,6%	0,0%	0,0%	83,4%	0,0%	0,0%	0,0%	0,0%	0,0%	100,0%
23. Residuos industria alimentaria	0,7%	96,8%	0,0%	2,5%	0,0%	0,0%	0,0%	0,0%	0,0%	100,0%
24. Tabaco y sus sucedáneos	-	-	-	-	-	-	-	-	-	-
25. Sal, yeso, piedras s/ trabajar	32,5%	0,0%	0,0%	67,5%	0,0%	0,0%	0,0%	0,0%	0,0%	100,0%
26. Minerales, escorias y cenizas	-	-	-	-	-	-	-	-	-	-
27. Combustibles, aceite mineral	50,1%	1,2%	0,0%	48,7%	0,0%	0,0%	0,0%	0,0%	0,0%	100,0%
28. Product. químicos inorgánicos	23,0%	6,2%	0,0%	70,8%	0,0%	0,0%	0,0%	0,0%	0,0%	100,0%
29. Productos químicos orgánicos	4,4%	0,0%	1,9%	93,3%	0,5%	0,0%	0,0%	0,0%	0,0%	100,0%
30. Productos farmacéuticos	0,0%	0,0%	0,0%	100,0%	0,0%	0,0%	0,0%	0,0%	0,0%	100,0%
31. Abonos	7,1%	61,5%	0,0%	31,4%	0,0%	0,0%	0,0%	0,0%	0,0%	100,0%
32. Tanino; materias colorantes; pintura	11,8%	0,0%	0,0%	87,1%	1,1%	0,0%	0,0%	0,0%	0,0%	100,0%
33. Aceites esenciales; perfumer.	23,1%	0,0%	0,0%	76,9%	0,0%	0,0%	0,0%	0,0%	0,0%	100,0%
34. Jabones; lubricantes; ceras	7,3%	0,0%	0,3%	92,5%	0,0%	0,0%	0,0%	0,0%	0,0%	100,0%
35. Materias albuminóideas; colas	11,0%	0,0%	0,0%	89,0%	0,0%	0,0%	0,0%	0,0%	0,0%	100,0%
36. Pólvoras y explosivos	-	-	-	-	-	-	-	-	-	-
37. Prod. fotográf. o cinemat.	0,0%	0,0%	0,0%	100,0%	0,0%	0,0%	0,0%	0,0%	0,0%	100,0%
38. Otros productos químicos	7,1%	0,0%	0,0%	92,9%	0,0%	0,0%	0,0%	0,0%	0,0%	100,0%
39. Mat. plásticas; sus manufact.	1,4%	0,0%	0,0%	98,6%	0,0%	0,0%	0,0%	0,0%	0,0%	100,0%
40. Caucho y sus manufacturas	89,1%	0,0%	0,0%	10,6%	0,2%	0,0%	0,0%	0,0%	0,0%	100,0%
41. Pieles (exc. pelter.); cueros	13,9%	0,0%	0,0%	86,1%	0,0%	0,0%	0,0%	0,0%	0,0%	100,0%
42. Manufact. de cuero, marroquinería	47,8%	0,0%	0,0%	52,2%	0,0%	0,0%	0,0%	0,0%	0,0%	100,0%
43. Peletería y sus confecciones	0,0%	0,0%	0,0%	100,0%	0,0%	0,0%	0,0%	0,0%	0,0%	100,0%
44. Madera y sus manufacturas	32,6%	0,0%	0,0%	67,4%	0,0%	0,0%	0,0%	0,0%	0,0%	100,0%
45. Corcho y sus manufacturas	0,0%	0,0%	0,0%	100,0%	0,0%	0,0%	0,0%	0,0%	0,0%	100,0%
46. Manufacturas de cestería	0,0%	0,0%	0,0%	100,0%	0,0%	0,0%	0,0%	0,0%	0,0%	100,0%
47. Pasta de madera; papel recicl.	10,6%	0,0%	0,0%	89,4%	0,0%	0,0%	0,0%	0,0%	0,0%	100,0%
48. Papel, cartón; sus manufact.	0,0%	0,0%	0,0%	100,0%	0,0%	0,0%	0,0%	0,0%	0,0%	100,0%
49. Libros; publicac.; artes gráficas	6,2%	0,0%	0,0%	93,8%	0,0%	0,0%	0,0%	0,0%	0,0%	100,0%
50. Seda	0,0%	0,0%	0,0%	100,0%	0,0%	0,0%	0,0%	0,0%	0,0%	100,0%
51. Lana y pelo fino	-	-	-	-	-	-	-	-	-	-
52. Algodón	0,0%	0,0%	0,0%	100,0%	0,0%	0,0%	0,0%	0,0%	0,0%	100,0%
53. Otras fibras textiles vegetales	0,0%	0,0%	0,0%	100,0%	0,0%	0,0%	0,0%	0,0%	0,0%	100,0%
54. Filamentos sintéticos o artificiales	65,2%	0,0%	0,0%	34,8%	0,0%	0,0%	0,0%	0,0%	0,0%	100,0%
55. Fibras sinté., artíf. dicont.	15,8%	0,0%	0,0%	83,7%	0,5%	0,0%	0,0%	0,0%	0,0%	100,0%
56. Fieltro, tela s/ tejer; cordelería	22,0%	0,0%	0,0%	78,0%	0,0%	0,0%	0,0%	0,0%	0,0%	100,0%
57. Alfombras; revest. textiles suelo	0,0%	0,0%	0,0%	100,0%	0,0%	0,0%	0,0%	0,0%	0,0%	100,0%
58. Terciopelo; c/ bucles; tapicería	0,0%	0,0%	0,0%	100,0%	0,0%	0,0%	0,0%	0,0%	0,0%	100,0%
59. Tejidos técnicos, recubiertos	0,0%	0,0%	0,0%	99,2%	0,8%	0,0%	0,0%	0,0%	0,0%	100,0%
60. Tejidos de punto	-	-	-	-	-	-	-	-	-	-
61. Prendas de vestir, de punto	37,6%	0,0%	0,0%	62,4%	0,0%	0,0%	0,0%	0,0%	0,0%	100,0%
62. Prendas de vestir, no de punto	16,4%	0,0%	0,0%	83,6%	0,0%	0,0%	0,0%	0,0%	0,0%	100,0%
63. Artic. textil-hogar; prendería	0,2%	0,0%	0,0%	99,8%	0,0%	0,0%	0,0%	0,0%	0,0%	100,0%
64. Calzado; sus partes	2,2%	3,7%	0,0%	94,2%	0,0%	0,0%	0,0%	0,0%	0,0%	100,0%
65. Artículos de sombrerería	0,1%	0,0%	0,0%	99,9%	0,0%	0,0%	0,0%	0,0%	0,0%	100,0%
66. Paraguas; sombrillas; bastones	0,0%	0,0%	0,0%	100,0%	0,0%	0,0%	0,0%	0,0%	0,0%	100,0%
67. Plumás y plumón preparados	-	-	-	-	-	-	-	-	-	-
68. Manufacturas de piedra, yeso	4,6%	0,0%	0,0%	95,4%	0,0%	0,0%	0,0%	0,0%	0,0%	100,0%
69. Productos cerámicos	3,6%	0,0%	0,0%	96,4%	0,0%	0,0%	0,0%	0,0%	0,0%	100,0%
70. Vidrio y sus manufacturas	18,0%	0,0%	0,0%	82,0%	0,0%	0,0%	0,0%	0,0%	0,0%	100,0%
71. Piedra, metal. preciosos, joyer.	0,0%	0,0%	0,0%	100,0%	0,0%	0,0%	0,0%	0,0%	0,0%	100,0%
72. Fundición, hierro y acero	0,2%	78,2%	10,6%	11,0%	0,0%	0,0%	0,0%	0,0%	0,0%	100,0%
73. Manuf. fundic., hier/acero	34,9%	0,6%	0,0%	64,4%	0,1%	0,0%	0,0%	0,0%	0,0%	100,0%
74. Cobre y sus manufacturas	49,8%	0,0%	0,0%	50,2%	0,0%	0,0%	0,0%	0,0%	0,0%	100,0%
75. Níquel y sus manufacturas	0,0%	0,0%	0,0%	100,0%	0,0%	0,0%	0,0%	0,0%	0,0%	100,0%
76. Aluminio y sus manufacturas	2,1%	0,0%	0,0%	97,9%	0,0%	0,0%	0,0%	0,0%	0,0%	100,0%
77. Plomo y sus manufacturas	-	-	-	-	-	-	-	-	-	-
78. Cinc y sus manufacturas	-	-	-	-	-	-	-	-	-	-
79. Estaño y sus manufacturas	-	-	-	-	-	-	-	-	-	-
80. Otros metal. comunes; cermets	0,0%	0,0%	0,0%	100,0%	0,0%	0,0%	0,0%	0,0%	0,0%	100,0%
81. Herramient. y cuchill. metálic.	25,7%	0,0%	0,0%	73,9%	0,4%	0,1%	0,0%	0,0%	0,0%	100,0%
82. Manufact. diversas de metales	11,2%	0,0%	0,0%	88,8%	0,0%	0,0%	0,0%	0,0%	0,0%	100,0%
83. Máquinas y aparatos mecánicos	7,7%	0,3%	0,0%	91,1%	0,9%	0,0%	0,0%	0,0%	0,0%	100,0%
84. Aparatos y material eléctricos	4,3%	0,0%	0,1%	95,5%	0,0%	0,0%	0,0%	0,0%	0,0%	100,0%
85. Vehículos, material ferroviarios	26,2%	0,0%	0,0%	73,8%	0,0%	0,0%	0,0%	0,0%	0,0%	100,0%
86. Vehículos automóviles, tractores	15,3%	0,0%	0,0%	78,8%	0,0%	0,0%	0,0%	5,9%	0,0%	100,0%
87. Aeronaves; vehículos espaciales	-	-	-	-	-	-	-	-	-	-
88. Barcos y embarcaciones	100,0%	0,0%	0,0%	0,0%	0,0%	0,0%	0,0%	0,0%	0,0%	100,0%
89. Aparatos ópticos, medida, médicos	8,5%	0,0%	0,0%	79,5%	11,4%	0,6%	0,0%	0,0%	0,0%	100,0%
90. Relojería	0,0%	0,0%	0,0%	100,0%	0,0%	0,0%	0,0%	0,0%	0,0%	100,0%
91. Instrumentos musicales	0,0%	0,0%	0,0%	0,0%	0,0%	100,0%	0,0%	0,0%	0,0%	100,0%
92. Armas y municiones; accesorios	11,1%	0,0%	0,0%	88,9%	0,0%	0,0%	0,0%	0,0%	0,0%	100,0%
93. Muebles, sillas, lámparas	6,8%	0,0%	0,0%	93,2%	0,0%	0,0%	0,0%	0,0%	0,0%	100,0%
94. Juguetes, juegos, artic. deportivos	4,4%	0,0%	0,0%	95,6%	0,0%	0,0%	0,0%	0,0%	0,0%	100,0%
95. Manufacturas diversas	34,7%	0,0%	0,1%	65,2%	0,0%	0,0%	0,0%	0,0%	0,0%	100,0%
96. Objetos de arte; antigüedades	-	-	-	-	-	-	-	-	-	-
97. Conjunt. Indust. (regl. 840/96)	-	-	-	-	-	-	-	-	-	-
98. Conjunt. de otros productos	0,0%	0,0%	0,0%	100,0%	0,0%	0,0%	0,0%	0,0%	0,0%	100,0%
Total general	6,2%	5,7%	0,6%	87,1%	0,1%	0,0%	0,0%	0,1%	0,2%	100,0%

Impacto del peaje para camiones en Alemania sobre la competitividad de las empresas españolas

% Comercio exterior con Alemania de la C.A. por modo transporte / Comercio exterior total de la C.A.

Capítulo	MURCIA									Total
	Desconocido	Marítimo	Ferrocarril	Carretera	Aire	Envío postal	Inst. fija transp.	Naveg. interna	Propulsión propia	
01. Animales vivos	0,0%	0,0%	0,0%	2,4%	0,0%	0,0%	0,0%	0,0%	0,0%	2,4%
02. Carne y despojos comestibles	0,0%	0,0%	0,0%	13,7%	0,0%	0,0%	0,0%	0,0%	0,0%	13,7%
03. Pescados, crustáceos, moluscos	0,0%	0,0%	0,0%	0,0%	0,1%	0,0%	0,0%	0,0%	0,0%	0,1%
04. Leche, productos lácteos; huevos	0,7%	0,0%	0,0%	2,8%	0,0%	0,0%	0,0%	0,0%	0,0%	3,5%
05. Otros productos de origen animal	0,0%	0,0%	0,0%	1,5%	0,0%	0,0%	0,0%	0,0%	0,0%	1,5%
06. Plantas vivas; prod. floricultura	0,0%	0,0%	0,0%	0,6%	0,7%	0,0%	0,0%	0,0%	0,0%	1,2%
07. Legumbres, hortalizas, s/ conserv.	0,7%	0,0%	0,0%	30,4%	0,0%	0,0%	0,0%	0,0%	0,0%	31,2%
08. Frutas/frutos, s/ conserv.	1,9%	0,0%	0,3%	22,4%	0,0%	0,0%	0,0%	0,1%	0,0%	24,6%
09. Café, té, yerba mate y especias	0,9%	0,0%	0,0%	4,5%	0,0%	0,0%	0,0%	0,0%	0,0%	5,4%
10. Cereales	0,0%	2,8%	0,0%	0,0%	0,0%	0,0%	0,0%	0,0%	0,0%	2,8%
11. Product. de la molinería; malta	0,0%	0,0%	0,0%	8,5%	0,0%	0,0%	0,0%	0,0%	0,0%	8,5%
12. Semillas oleag.; plantas industriales	0,6%	0,0%	0,0%	0,4%	0,0%	0,0%	0,0%	0,0%	0,0%	1,0%
13. Jugos y extractos vegetales	2,1%	0,0%	0,0%	26,9%	0,0%	0,0%	0,0%	0,0%	0,0%	29,0%
14. Materias trenzables	0,0%	0,0%	0,0%	0,0%	0,0%	0,0%	0,0%	0,0%	0,0%	0,0%
15. Grasas, aceite animal o vegetal	0,0%	0,0%	0,0%	1,0%	0,0%	0,0%	0,0%	0,0%	0,0%	1,0%
16. Conservas de carne o pescado	0,0%	0,0%	0,0%	1,7%	0,0%	0,0%	0,0%	0,0%	0,0%	1,7%
17. Azúcares; artículos confitería	0,0%	0,0%	0,0%	14,0%	0,0%	0,0%	0,0%	0,0%	0,0%	14,0%
18. Cacao y sus preparaciones	0,0%	0,0%	0,0%	0,5%	0,0%	0,0%	0,0%	0,0%	0,0%	0,5%
19. Product. de cereales, de pastelería	0,7%	0,0%	0,0%	27,3%	0,0%	0,0%	0,0%	0,0%	0,0%	28,1%
20. Conservas verdura o fruta; zumo	1,2%	4,5%	0,0%	5,6%	0,0%	0,0%	0,0%	0,0%	0,0%	11,2%
21. Preparac. alimenticias diversas	0,3%	0,0%	0,0%	11,7%	0,0%	0,0%	0,0%	0,0%	0,0%	12,1%
22. Bebidas todo tipo (exc. zumos)	1,5%	0,0%	0,0%	7,6%	0,0%	0,0%	0,0%	0,0%	0,0%	9,1%
23. Residuos industria alimentaria	0,0%	2,6%	0,0%	0,1%	0,0%	0,0%	0,0%	0,0%	0,0%	2,7%
24. Tabaco y sus sucedáneos	0,0%	0,0%	0,0%	0,0%	0,0%	0,0%	0,0%	0,0%	0,0%	0,0%
25. Sal, yeso, piedras s/ trabajar	0,3%	0,0%	0,0%	0,5%	0,0%	0,0%	0,0%	0,0%	0,0%	0,8%
26. Minerales, escorias y cenizas	0,0%	0,0%	0,0%	0,0%	0,0%	0,0%	0,0%	0,0%	0,0%	0,0%
27. Combustibles, aceite mineral	0,0%	0,0%	0,0%	0,0%	0,0%	0,0%	0,0%	0,0%	0,0%	0,0%
28. Product. químicos inorgánicos	2,5%	0,7%	0,0%	7,7%	0,0%	0,0%	0,0%	0,0%	0,0%	10,8%
29. Productos químicos orgánicos	0,4%	0,0%	0,2%	9,1%	0,0%	0,0%	0,0%	0,0%	0,0%	9,7%
30. Productos farmacéuticos	0,0%	0,0%	0,0%	11,8%	0,0%	0,0%	0,0%	0,0%	0,0%	11,8%
31. Abonos	0,5%	4,7%	0,0%	2,4%	0,0%	0,0%	0,0%	0,0%	0,0%	7,6%
32. Tanino; materias colorantes; pintura	1,8%	0,0%	0,0%	13,3%	0,2%	0,0%	0,0%	0,0%	0,0%	15,3%
33. Aceites esenciales; perfumer.	2,2%	0,0%	0,0%	7,3%	0,0%	0,0%	0,0%	0,0%	0,0%	9,5%
34. Jabones; lubricantes; ceras	0,3%	0,0%	0,0%	4,4%	0,0%	0,0%	0,0%	0,0%	0,0%	4,7%
35. Materias albuminóideas; colas	3,5%	0,0%	0,0%	28,0%	0,0%	0,0%	0,0%	0,0%	0,0%	31,4%
36. Pólvoras y explosivos	0,0%	0,0%	0,0%	0,0%	0,0%	0,0%	0,0%	0,0%	0,0%	0,0%
37. Prod. fotográfico. o cinemat.	0,0%	0,0%	0,0%	0,0%	0,0%	0,0%	0,0%	0,0%	0,0%	0,0%
38. Otros productos químicos	0,6%	0,0%	0,0%	8,0%	0,0%	0,0%	0,0%	0,0%	0,0%	8,7%
39. Mat. plásticas; sus manufact.	0,3%	0,0%	0,0%	22,7%	0,0%	0,0%	0,0%	0,0%	0,0%	23,0%
40. Caucho y sus manufacturas	21,0%	0,0%	0,0%	2,5%	0,1%	0,0%	0,0%	0,0%	0,0%	23,6%
41. Pieles (exc. peleter.); cueros	0,3%	0,0%	0,0%	1,9%	0,0%	0,0%	0,0%	0,0%	0,0%	2,2%
42. Manufact. de cuero, marroquinería	0,1%	0,0%	0,0%	0,1%	0,0%	0,0%	0,0%	0,0%	0,0%	0,2%
43. Peletería y sus confecciones	0,0%	0,0%	0,0%	0,0%	0,0%	0,0%	0,0%	0,0%	0,0%	0,0%
44. Madera y sus manufacturas	2,2%	0,0%	0,0%	4,5%	0,0%	0,0%	0,0%	0,0%	0,0%	6,7%
45. Corcho y sus manufacturas	0,0%	0,0%	0,0%	23,2%	0,0%	0,0%	0,0%	0,0%	0,0%	23,2%
46. Manufacturas de cestería	0,0%	0,0%	0,0%	0,7%	0,0%	0,0%	0,0%	0,0%	0,0%	0,7%
47. Pasta de madera; papel recicl.	10,3%	0,0%	0,0%	87,0%	0,0%	0,0%	0,0%	0,0%	0,0%	97,3%
48. Papel, cartón; sus manufact.	0,0%	0,0%	0,0%	40,2%	0,0%	0,0%	0,0%	0,0%	0,0%	40,2%
49. Libros; publicac.; artes gráficas	0,0%	0,0%	0,0%	0,7%	0,0%	0,0%	0,0%	0,0%	0,0%	0,8%
50. Seda	0,0%	0,0%	0,0%	1,8%	0,0%	0,0%	0,0%	0,0%	0,0%	1,8%
51. Lana y pelo fino	0,0%	0,0%	0,0%	0,0%	0,0%	0,0%	0,0%	0,0%	0,0%	0,0%
52. Algodón	0,0%	0,0%	0,0%	0,2%	0,0%	0,0%	0,0%	0,0%	0,0%	0,2%
53. Otras fibras textiles vegetales	0,0%	0,0%	0,0%	0,2%	0,0%	0,0%	0,0%	0,0%	0,0%	0,2%
54. Filamentos sintéticos o artificiales	3,1%	0,0%	0,0%	1,7%	0,0%	0,0%	0,0%	0,0%	0,0%	4,8%
55. Fibras sint., artif. dicont.	0,9%	0,0%	0,0%	4,9%	0,0%	0,0%	0,0%	0,0%	0,0%	5,9%
56. Fielto, tela s/ tejer; cordeleería	0,6%	0,0%	0,0%	2,3%	0,0%	0,0%	0,0%	0,0%	0,0%	2,9%
57. Alfombras; revest. textiles suelo	0,0%	0,0%	0,0%	0,0%	0,0%	0,0%	0,0%	0,0%	0,0%	0,0%
58. Terciopelo; c/ bucles; tapicería	0,0%	0,0%	0,0%	1,2%	0,0%	0,0%	0,0%	0,0%	0,0%	1,2%
59. Tejidos técnicos, recubiertos	0,0%	0,0%	0,0%	7,1%	0,1%	0,0%	0,0%	0,0%	0,0%	7,2%
60. Tejidos de punto	0,0%	0,0%	0,0%	0,0%	0,0%	0,0%	0,0%	0,0%	0,0%	0,0%
61. Prendas de vestir, de punto	0,0%	0,0%	0,0%	0,1%	0,0%	0,0%	0,0%	0,0%	0,0%	0,1%
62. Prendas de vestir, no de punto	0,1%	0,0%	0,0%	2,0%	0,0%	0,0%	0,0%	0,0%	0,0%	0,9%
63. Artic. textil-hogar; prendería	0,0%	0,0%	0,0%	0,7%	0,0%	0,0%	0,0%	0,0%	0,0%	2,0%
64. Calzado; sus partes	0,2%	0,4%	0,0%	9,1%	0,0%	0,0%	0,0%	0,0%	0,0%	9,6%
65. Artículos de sombrerería	0,0%	0,0%	0,0%	19,4%	0,0%	0,0%	0,0%	0,0%	0,0%	19,4%
66. Paraguas; sombrillas; bastones	0,0%	0,0%	0,0%	0,0%	0,0%	0,0%	0,0%	0,0%	0,0%	0,0%
67. Plumas y plumón preparados	0,0%	0,0%	0,0%	0,0%	0,0%	0,0%	0,0%	0,0%	0,0%	0,0%
68. Manufacturas de piedra, yeso	0,3%	0,0%	0,0%	5,7%	0,0%	0,0%	0,0%	0,0%	0,0%	6,0%
69. Productos cerámicos	0,2%	0,0%	0,0%	4,5%	0,0%	0,0%	0,0%	0,0%	0,0%	4,6%
70. Vidrio y sus manufacturas	1,1%	0,0%	0,0%	5,0%	0,0%	0,0%	0,0%	0,0%	0,0%	6,1%
71. Piedra, metal. preciosos, joyer.	0,0%	0,0%	0,0%	0,2%	0,0%	0,0%	0,0%	0,0%	0,0%	0,2%
72. Fundición, hierro y acero	0,1%	24,5%	3,3%	3,5%	0,0%	0,0%	0,0%	0,0%	0,0%	31,3%
73. Manuf. fundic., hier./acero	3,0%	0,0%	0,0%	5,5%	0,0%	0,0%	0,0%	0,0%	0,0%	8,6%
74. Cobre y sus manufacturas	11,4%	0,0%	0,0%	11,5%	0,0%	0,0%	0,0%	0,0%	0,0%	22,9%
75. Níquel y sus manufacturas	0,0%	0,0%	0,0%	21,3%	0,0%	0,0%	0,0%	0,0%	0,0%	21,3%
76. Aluminio y sus manufacturas	0,1%	0,0%	0,0%	3,0%	0,0%	0,0%	0,0%	0,0%	0,0%	3,1%
77. Plomo y sus manufacturas	0,0%	0,0%	0,0%	0,0%	0,0%	0,0%	0,0%	0,0%	0,0%	0,0%
78. Cinc y sus manufacturas	0,0%	0,0%	0,0%	0,0%	0,0%	0,0%	0,0%	0,0%	0,0%	0,0%
80. Estaño y sus manufacturas	0,0%	0,0%	0,0%	0,0%	0,0%	0,0%	0,0%	0,0%	0,0%	0,0%
81. Otros metal. comunes; cermets	0,0%	0,0%	0,0%	14,8%	0,0%	0,0%	0,0%	0,0%	0,0%	14,8%
82. Herramient. y cuchill. metálic.	2,3%	0,0%	0,0%	6,5%	0,0%	0,0%	0,0%	0,0%	0,0%	8,9%
83. Manufact. diversas de metales	0,3%	0,0%	0,0%	2,0%	0,0%	0,0%	0,0%	0,0%	0,0%	2,2%
84. Máquinas y aparatos mecánicos	1,5%	0,0%	0,0%	17,8%	0,2%	0,0%	0,0%	0,0%	0,0%	19,6%
85. Aparatos y material eléctricos	0,6%	0,0%	0,0%	13,4%	0,0%	0,0%	0,0%	0,0%	0,0%	14,0%
86. Vehículos, material ferroviarios	1,9%	0,0%	0,0%	5,5%	0,0%	0,0%	0,0%	0,0%	0,0%	7,4%
87. Vehículos automóviles, tractores	7,4%	0,0%	0,0%	38,1%	0,0%	0,0%	0,0%	2,8%	0,0%	48,4%
88. Aeronaves; vehículos espaciales	0,0%	0,0%	0,0%	0,0%	0,0%	0,0%	0,0%	0,0%	0,0%	0,0%
89. Barcos y embarcaciones	0,1%	0,0%	0,0%	0,0%	0,0%	0,0%	0,0%	0,0%	0,0%	0,1%
90. Aparatos ópticos, medida, médicos	0,8%	0,0%	0,0%	7,9%	1,1%	0,1%	0,0%	0,0%	0,0%	9,9%
91. Relojería	0,0%	0,0%	0,0%	1,8%	0,0%	0,0%	0,0%	0,0%	0,0%	1,8%
92. Instrumentos musicales	0,0%	0,0%	0,0%	0,0%	0,0%	0,0%	0,1%	0,0%	0,0%	0,1%
93. Armas y municiones; accesorios	0,1%	0,0%	0,0%	0,5%	0,0%	0,0%	0,0%	0,0%	0,0%	0,5%
94. Muebles, sillas, lámparas	0,3%	0,0%	0,0%	3,5%	0,0%	0,0%	0,0%	0,0%	0,0%	3,8%
95. Juguetes, juegos, artíc. deportivos	0,4%	0,0%	0,0%	9,4%	0,0%	0,0%	0,0%	0,0%	0,0%	9,8%
96. Manufacturas diversas	0,9%	0,0%	0,0%	1,8%	0,0%	0,0%	0,0%	0,0%	0,0%	2,7%
97. Objetos de arte; antigüedades	0,0%	0,0%	0,0%	0,0%	0,0%	0,0%	0,0%	0,0%	0,0%	0,0%
98. Conjunt. Indust. (regl. 840/96)	-	-	-	-	-	-	-	-	-	-
99. Conjunt. de otros productos	0,0%	0,0%	0,0%	0,9%	0,0%	0,0%	0,0%	0,0%	0,0%	0,9%
Total general	0,7%	0,6%	0,1%	9,2%	0,0%	0,0%	0,0%	0,0%	0,0%	10,5%

Impacto del peaje para camiones en Alemania sobre la competitividad de las empresas españolas

% Exportaciones a Alemania por modo transporte / Exportaciones a Alemania

Capítulo	MURCIA								Total
	Desconocido	Marítimo	Ferrocarril	Carretera	Aire	Envío Postal	Naveg. interna	Propulsión propia	
01. Animales vivos	0,0%	0,0%	0,0%	100,0%	0,0%	0,0%	0,0%	0,0%	100,0%
02. Carne y despojos comestibles	0,0%	0,0%	0,0%	100,0%	0,0%	0,0%	0,0%	0,0%	100,0%
03. Pescados, crustáceos, moluscos	0,0%	0,0%	0,0%	2,5%	97,5%	0,0%	0,0%	0,0%	100,0%
04. Leche, productos lácteos; huevos	0,0%	0,0%	0,0%	100,0%	0,0%	0,0%	0,0%	0,0%	100,0%
05. Otros productos de origen animal	0,0%	0,0%	0,0%	100,0%	0,0%	0,0%	0,0%	0,0%	100,0%
06. Plantas vivas; prod. floricultura	0,0%	0,0%	0,0%	42,2%	57,8%	0,0%	0,0%	0,0%	100,0%
07. Legumbres, hortalizas, s/ conserv.	2,4%	0,0%	0,1%	97,5%	0,0%	0,0%	0,0%	0,0%	100,0%
08. Frutas/frutos, s/ conserv.	7,6%	0,0%	1,1%	91,0%	0,0%	0,0%	0,3%	0,0%	100,0%
09. Café, té, yerba mate y especias	17,0%	0,0%	0,0%	83,0%	0,0%	0,0%	0,0%	0,0%	100,0%
10. Cereales	0,0%	0,0%	0,0%	100,0%	0,0%	0,0%	0,0%	0,0%	100,0%
11. Product. de la molinería; malta	0,0%	0,0%	0,0%	100,0%	0,0%	0,0%	0,0%	0,0%	100,0%
12. Semillas oleagi.; plantas industriales	67,7%	0,0%	0,0%	32,3%	0,0%	0,0%	0,0%	0,0%	100,0%
13. Jugos y extractos vegetales	33,4%	0,0%	0,0%	66,6%	0,0%	0,0%	0,0%	0,0%	100,0%
14. Materias trenzables	-	-	-	-	-	-	-	-	-
15. Grasas, aceite animal o vegetal	0,0%	0,0%	0,0%	100,0%	0,0%	0,0%	0,0%	0,0%	100,0%
16. Conservas de carne o pescado	0,7%	0,0%	0,0%	98,5%	0,8%	0,0%	0,0%	0,0%	100,0%
17. Azúcares; artículos confitería	0,2%	0,0%	0,0%	99,8%	0,0%	0,0%	0,0%	0,0%	100,0%
18. Cacao y sus preparaciones	0,0%	0,0%	0,0%	100,0%	0,0%	0,0%	0,0%	0,0%	100,0%
19. Produc. de cereales, de pastelería	0,0%	0,0%	0,0%	100,0%	0,0%	0,0%	0,0%	0,0%	100,0%
20. Conservas verdura o fruta; zumo	11,1%	41,8%	0,0%	47,2%	0,0%	0,0%	0,0%	0,0%	100,0%
21. Preparac. alimenticias diversas	0,0%	0,0%	0,0%	100,0%	0,0%	0,0%	0,0%	0,0%	100,0%
22. Bebidas todo tipo (exc. zumos)	17,2%	0,0%	0,0%	82,8%	0,0%	0,0%	0,0%	0,0%	100,0%
23. Residuos industria alimentaria	0,0%	97,5%	0,0%	2,5%	0,0%	0,0%	0,0%	0,0%	100,0%
24. Tabaco y sus sucedáneos	-	-	-	-	-	-	-	-	-
25. Sal, yeso, piedras s/ trabajar	32,5%	0,0%	0,0%	67,5%	0,0%	0,0%	0,0%	0,0%	100,0%
26. Minerales, escorias y cenizas	-	-	-	-	-	-	-	-	-
27. Combustibles, aceite mineral	0,0%	0,0%	0,0%	100,0%	0,0%	0,0%	0,0%	0,0%	100,0%
28. Product. químicos inorgánicos	54,1%	14,7%	0,0%	31,2%	0,0%	0,0%	0,0%	0,0%	100,0%
29. Productos químicos orgánicos	0,5%	0,0%	0,0%	98,6%	0,9%	0,0%	0,0%	0,0%	100,0%
30. Productos farmacéuticos	0,0%	0,0%	0,0%	100,0%	0,0%	0,0%	0,0%	0,0%	100,0%
31. Abonos	-	-	-	-	-	-	-	-	-
32. Taino; materias colorantes; pintura	0,3%	0,0%	0,0%	97,8%	1,9%	0,0%	0,0%	0,0%	100,0%
33. Aceites esenciales; perfumer.	50,1%	0,0%	0,0%	49,9%	0,0%	0,0%	0,0%	0,0%	100,0%
34. Jabones; lubricantes; ceras	7,0%	0,0%	0,4%	92,7%	0,0%	0,0%	0,0%	0,0%	100,0%
35. Materias albuminóideas; colas	-	-	-	-	-	-	-	-	-
36. Pólvoras y explosivos	-	-	-	-	-	-	-	-	-
37. Prod. fotográfico, o cinemat.	-	-	-	-	-	-	-	-	-
38. Otros productos químicos	0,0%	0,0%	0,0%	97,8%	0,0%	2,2%	0,0%	0,0%	100,0%
39. Mat. plásticas; sus manufact.	0,0%	0,0%	0,0%	100,0%	0,0%	0,0%	0,0%	0,0%	100,0%
40. Caucho y sus manufacturas	0,0%	0,0%	0,0%	73,2%	17,9%	8,9%	0,0%	0,0%	100,0%
41. Pieles (exc. peleter.); cueros	37,6%	0,0%	0,0%	62,4%	0,0%	0,0%	0,0%	0,0%	100,0%
42. Manufact. de cuero, marroquinería	45,3%	0,0%	0,0%	54,7%	0,0%	0,0%	0,0%	0,0%	100,0%
43. Peletería y sus confecciones	-	-	-	-	-	-	-	-	-
44. Madera y sus manufacturas	0,0%	0,0%	0,0%	100,0%	0,0%	0,0%	0,0%	0,0%	100,0%
45. Corcho y sus manufacturas	-	-	-	-	-	-	-	-	-
46. Manufacturas de cestería	-	-	-	-	-	-	-	-	-
47. Pasta de madera; papel recicl.	-	-	-	-	-	-	-	-	-
48. Papel, cartón; sus manufact.	0,0%	0,0%	0,0%	96,6%	0,0%	3,4%	0,0%	0,0%	100,0%
49. Libros; publicac.; artes gráficas	0,0%	0,0%	0,0%	100,0%	0,0%	0,0%	0,0%	0,0%	100,0%
50. Seda	-	-	-	-	-	-	-	-	-
51. Lana y pelo fino	-	-	-	-	-	-	-	-	-
52. Algodón	0,0%	0,0%	0,0%	100,0%	0,0%	0,0%	0,0%	0,0%	100,0%
53. Otras fibras textiles vegetales	-	-	-	-	-	-	-	-	-
54. Filamentos sintéticos o artificiales	0,0%	0,0%	0,0%	100,0%	0,0%	0,0%	0,0%	0,0%	100,0%
55. Fibras sinté., artif. dicont.	0,0%	0,0%	0,0%	100,0%	0,0%	0,0%	0,0%	0,0%	100,0%
56. Fieltro, tela s/ tejer; cordelería	-	-	-	-	-	-	-	-	-
57. Alfombras; revesti. textiles suelo	-	-	-	-	-	-	-	-	-
58. Terciopelo; c/ bucles; tapicería	0,0%	0,0%	0,0%	100,0%	0,0%	0,0%	0,0%	0,0%	100,0%
59. Tejidos técnicos, recubiertos	-	-	-	-	-	-	-	-	-
60. Tejidos de punto	-	-	-	-	-	-	-	-	-
61. Prendas de vestir, de punto	0,0%	0,0%	0,0%	100,0%	0,0%	0,0%	0,0%	0,0%	100,0%
62. Prendas de vestir, no de punto	0,0%	0,0%	0,0%	100,0%	0,0%	0,0%	0,0%	0,0%	100,0%
63. Artic. textil-hogar; prendería	0,0%	0,0%	0,0%	100,0%	0,0%	0,0%	0,0%	0,0%	100,0%
64. Calzado; sus partes	2,1%	3,7%	0,0%	94,3%	0,0%	0,0%	0,0%	0,0%	100,0%
65. Artículos de sombrerería	0,1%	0,0%	0,0%	99,9%	0,0%	0,0%	0,0%	0,0%	100,0%
66. Paraguas; sombrillas; bastones	0,0%	0,0%	0,0%	100,0%	0,0%	0,0%	0,0%	0,0%	100,0%
67. Plumas y plumón preparados	-	-	-	-	-	-	-	-	-
68. Manufacturas de piedra, yeso	3,2%	0,0%	0,0%	96,8%	0,0%	0,0%	0,0%	0,0%	100,0%
69. Productos cerámicos	1,5%	0,0%	0,0%	98,5%	0,0%	0,0%	0,0%	0,0%	100,0%
70. Vidrio y sus manufacturas	85,6%	0,0%	0,0%	14,4%	0,0%	0,0%	0,0%	0,0%	100,0%
71. Piedra, metal. preciosos, joyer.	-	-	-	-	-	-	-	-	-
72. Fundición, hierro y acero	-	-	-	-	-	-	-	-	-
73. Manuf. fundic., hier./acero	89,2%	0,0%	0,0%	10,8%	0,0%	0,0%	0,0%	0,0%	100,0%
74. Cobre y sus manufacturas	-	-	-	-	-	-	-	-	-
75. Níquel y sus manufacturas	-	-	-	-	-	-	-	-	-
76. Aluminio y sus manufacturas	60,3%	0,0%	0,0%	39,7%	0,0%	0,0%	0,0%	0,0%	100,0%
78. Plomo y sus manufacturas	-	-	-	-	-	-	-	-	-
79. Cinc y sus manufacturas	-	-	-	-	-	-	-	-	-
80. Estaño y sus manufacturas	-	-	-	-	-	-	-	-	-
81. Otros metal. comunes; cermet	-	-	-	-	-	-	-	-	-
82. Herramient. y cuchill. metálic.	0,0%	0,0%	0,0%	100,0%	0,0%	0,0%	0,0%	0,0%	100,0%
83. Manufact. diversas de metales	0,0%	0,0%	0,0%	100,0%	0,0%	0,0%	0,0%	0,0%	100,0%
84. Máquinas y aparatos mecánicos	1,5%	0,0%	0,0%	98,2%	0,2%	0,1%	0,0%	0,0%	100,0%
85. Aparatos y material eléctricos	0,0%	0,0%	0,0%	100,0%	0,0%	0,0%	0,0%	0,0%	100,0%
86. Vehículos, material ferroviarios	-	-	-	-	-	-	-	-	-
87. Vehículos automóviles, tractores	0,8%	0,0%	0,0%	97,4%	0,0%	0,0%	0,0%	1,8%	100,0%
88. Aeronaves; vehículos espaciales	-	-	-	-	-	-	-	-	-
89. Barcos y embarcaciones	-	-	-	-	-	-	-	-	-
90. Aparatos ópticos, medida, médicos	0,0%	0,0%	0,0%	57,4%	42,6%	0,0%	0,0%	0,0%	100,0%
91. Relojería	0,0%	0,0%	0,0%	100,0%	0,0%	0,0%	0,0%	0,0%	100,0%
92. Instrumentos musicales	-	-	-	-	-	-	-	-	-
93. Armas y municiones; accesorios	0,0%	0,0%	0,0%	100,0%	0,0%	0,0%	0,0%	0,0%	100,0%
94. Muebles, sillas, lámparas	2,7%	0,0%	0,0%	97,3%	0,0%	0,0%	0,0%	0,0%	100,0%
95. Juguetes, juegos, artic. deportivos	9,4%	0,0%	0,0%	90,6%	0,0%	0,0%	0,0%	0,0%	100,0%
96. Manufacturas diversas	0,2%	0,0%	0,0%	99,8%	0,0%	0,0%	0,0%	0,0%	100,0%
97. Objetos de arte; antigüedades	-	-	-	-	-	-	-	-	-
99. Conjunt. de otros productos	0,0%	0,0%	0,0%	100,0%	0,0%	0,0%	0,0%	0,0%	100,0%
Total general	4,5%	3,4%	0,3%	101,6%	0,0%	0,0%	0,1%	0,0%	100,0%

Impacto del peaje para camiones en Alemania sobre la competitividad de las empresas españolas

% Exportaciones a Alemania de la C. A. por modo transporte / Exportaciones totales de la C.A.

Capítulo	MURCIA								Total
	Desconocido	Marítimo	Ferrocarril	Carretera	Aire	Envío Postal	Naveg. interna	Propulsión propia	
01. Animales vivos	0,0%	0,0%	0,0%	1,1%	0,0%	0,0%	0,0%	0,0%	1,1%
02. Carne y despojos comestibles	0,0%	0,0%	0,0%	19,5%	0,0%	0,0%	0,0%	0,0%	19,5%
03. Pescados, crustáceos, moluscos	0,0%	0,0%	0,0%	0,0%	0,2%	0,0%	0,0%	0,0%	0,2%
04. Leche, productos lácteos; huevos	0,0%	0,0%	0,0%	2,7%	0,0%	0,0%	0,0%	0,0%	2,7%
05. Otros productos de origen animal	0,0%	0,0%	0,0%	6,6%	0,0%	0,0%	0,0%	0,0%	6,6%
06. Plantas vivas; prod. floricultura	0,0%	0,0%	0,0%	0,5%	0,7%	0,0%	0,0%	0,0%	1,2%
07. Legumbres, hortalizas, s/ conserv.	0,8%	0,0%	0,0%	31,9%	0,0%	0,0%	0,0%	0,0%	32,7%
08. Frutas/frutos, s/ conserv.	2,0%	0,0%	0,3%	24,1%	0,0%	0,0%	0,1%	0,0%	26,5%
09. Café, té, yerba mate y especias	1,5%	0,0%	0,0%	7,1%	0,0%	0,0%	0,0%	0,0%	8,6%
10. Cereales	0,0%	0,0%	0,0%	1,1%	0,0%	0,0%	0,0%	0,0%	1,1%
11. Product. de la molinería; malta	0,0%	0,0%	0,0%	2,4%	0,0%	0,0%	0,0%	0,0%	2,4%
12. Semillas oleagi.; plantas industriales	14,1%	0,0%	0,0%	6,7%	0,0%	0,0%	0,0%	0,0%	20,9%
13. Jugos y extractos vegetales	5,2%	0,0%	0,0%	10,3%	0,0%	0,0%	0,0%	0,0%	15,5%
14. Materias trenzables	0,0%	0,0%	0,0%	0,0%	0,0%	0,0%	0,0%	0,0%	0,0%
15. Grasas, aceite animal o vegetal	0,0%	0,0%	0,0%	1,0%	0,0%	0,0%	0,0%	0,0%	1,0%
16. Conservas de carne o pescado	0,0%	0,0%	0,0%	2,3%	0,0%	0,0%	0,0%	0,0%	2,4%
17. Azúcares; artículos confitería	0,0%	0,0%	0,0%	5,0%	0,0%	0,0%	0,0%	0,0%	5,0%
18. Cacao y sus preparaciones	0,0%	0,0%	0,0%	0,5%	0,0%	0,0%	0,0%	0,0%	0,5%
19. Produc. de cereales, de pastelería	0,0%	0,0%	0,0%	1,3%	0,0%	0,0%	0,0%	0,0%	1,3%
20. Conservas verdura o fruta; zumo	1,4%	5,2%	0,0%	5,8%	0,0%	0,0%	0,0%	0,0%	12,4%
21. Preparac. alimenticias diversas	0,0%	0,0%	0,0%	2,3%	0,0%	0,0%	0,0%	0,0%	2,3%
22. Bebidas todo tipo (exc. zumos)	1,6%	0,0%	0,0%	7,9%	0,0%	0,0%	0,0%	0,0%	9,5%
23. Residuos industria alimentaria	0,0%	46,4%	0,0%	1,2%	0,0%	0,0%	0,0%	0,0%	47,6%
24. Tabaco y sus sucedáneos	0,0%	0,0%	0,0%	0,0%	0,0%	0,0%	0,0%	0,0%	0,0%
25. Sal, yeso, piedras s/ trabajar	0,6%	0,0%	0,0%	1,3%	0,0%	0,0%	0,0%	0,0%	2,0%
26. Minerales, escorias y cenizas	0,0%	0,0%	0,0%	0,0%	0,0%	0,0%	0,0%	0,0%	0,0%
27. Combustibles, aceite mineral	0,0%	0,0%	0,0%	0,1%	0,0%	0,0%	0,0%	0,0%	0,1%
28. Product. químicos inorgánicos	7,2%	2,0%	0,0%	4,2%	0,0%	0,0%	0,0%	0,0%	13,4%
29. Productos químicos orgánicos	0,0%	0,0%	0,0%	8,8%	0,1%	0,0%	0,0%	0,0%	8,9%
30. Productos farmacéuticos	0,0%	0,0%	0,0%	12,0%	0,0%	0,0%	0,0%	0,0%	12,0%
31. Abonos	0,0%	0,0%	0,0%	0,0%	0,0%	0,0%	0,0%	0,0%	0,0%
32. Tainino; materias colorantes; pintura	0,0%	0,0%	0,0%	13,8%	0,3%	0,0%	0,0%	0,0%	14,2%
33. Aceites esenciales; perfumer.	2,0%	0,0%	0,0%	2,0%	0,0%	0,0%	0,0%	0,0%	4,0%
34. Jabones; lubricantes; ceras	0,3%	0,0%	0,0%	4,5%	0,0%	0,0%	0,0%	0,0%	4,9%
35. Materias albuminóideas; colas	0,0%	0,0%	0,0%	0,0%	0,0%	0,0%	0,0%	0,0%	0,0%
36. Pólvoras y explosivos	-	-	-	-	-	-	-	-	-
37. Prod. fotográfico, o cinemat.	0,0%	0,0%	0,0%	0,0%	0,0%	0,0%	0,0%	0,0%	0,0%
38. Otros productos químicos	0,0%	0,0%	0,0%	0,1%	0,0%	0,0%	0,0%	0,0%	0,1%
39. Mat. plásticas; sus manufact.	0,0%	0,0%	0,0%	26,5%	0,0%	0,0%	0,0%	0,0%	26,5%
40. Caucho y sus manufacturas	0,0%	0,0%	0,0%	0,2%	0,0%	0,0%	0,0%	0,0%	0,2%
41. Pieles (exc. peleter.); cueros	0,1%	0,0%	0,0%	0,2%	0,0%	0,0%	0,0%	0,0%	0,3%
42. Manufact. de cuero, marroquinería	1,2%	0,0%	0,0%	1,5%	0,0%	0,0%	0,0%	0,0%	2,7%
43. Peletería y sus confecciones	0,0%	0,0%	0,0%	0,0%	0,0%	0,0%	0,0%	0,0%	0,0%
44. Madera y sus manufacturas	0,0%	0,0%	0,0%	0,6%	0,0%	0,0%	0,0%	0,0%	0,6%
45. Corcho y sus manufacturas	0,0%	0,0%	0,0%	0,0%	0,0%	0,0%	0,0%	0,0%	0,0%
46. Manufacturas de cestería	0,0%	0,0%	0,0%	0,0%	0,0%	0,0%	0,0%	0,0%	0,0%
47. Pasta de madera; papel recicl.	0,0%	0,0%	0,0%	0,0%	0,0%	0,0%	0,0%	0,0%	0,0%
48. Papel, cartón; sus manufact.	0,0%	0,0%	0,0%	0,0%	0,0%	0,0%	0,0%	0,0%	0,0%
49. Libros; publicac.; artes gráficas	0,0%	0,0%	0,0%	0,0%	0,0%	0,0%	0,0%	0,0%	0,0%
50. Seda	-	-	-	-	-	-	-	-	-
51. Lana y pelo fino	0,0%	0,0%	0,0%	0,0%	0,0%	0,0%	0,0%	0,0%	0,0%
52. Algodón	0,0%	0,0%	0,0%	0,0%	0,0%	0,0%	0,0%	0,0%	0,0%
53. Otras fibras textiles vegetales	0,0%	0,0%	0,0%	0,0%	0,0%	0,0%	0,0%	0,0%	0,0%
54. Filamentos sintéticos o artificiales	0,0%	0,0%	0,0%	0,0%	0,0%	0,0%	0,0%	0,0%	0,0%
55. Fibras sinté., artif. dicont.	0,0%	0,0%	0,0%	4,3%	0,0%	0,0%	0,0%	0,0%	4,3%
56. Fieltro, tela s/ tejer; cordelería	0,0%	0,0%	0,0%	0,0%	0,0%	0,0%	0,0%	0,0%	0,0%
57. Alfombras; revest. textiles suelo	0,0%	0,0%	0,0%	0,0%	0,0%	0,0%	0,0%	0,0%	0,0%
58. Terciopelo; c/ bucles; tapicería	0,0%	0,0%	0,0%	0,4%	0,0%	0,0%	0,0%	0,0%	0,4%
59. Tejidos técnicos, recubiertos	0,0%	0,0%	0,0%	0,0%	0,0%	0,0%	0,0%	0,0%	0,0%
60. Tejidos de punto	0,0%	0,0%	0,0%	0,0%	0,0%	0,0%	0,0%	0,0%	0,0%
61. Prendas de vestir, de punto	0,0%	0,0%	0,0%	0,7%	0,0%	0,0%	0,0%	0,0%	0,7%
62. Prendas de vestir, no de punto	0,0%	0,0%	0,0%	2,6%	0,0%	0,0%	0,0%	0,0%	2,6%
63. Artic. textil-hogar; prendería	0,0%	0,0%	0,0%	2,1%	0,0%	0,0%	0,0%	0,0%	2,1%
64. Calzado; sus partes	0,2%	0,4%	0,0%	10,2%	0,0%	0,0%	0,0%	0,0%	10,9%
65. Artículos de sombrerería	0,0%	0,0%	0,0%	26,1%	0,0%	0,0%	0,0%	0,0%	26,1%
66. Paraguas; sombrillas; bastones	0,0%	0,0%	0,0%	0,1%	0,0%	0,0%	0,0%	0,0%	0,1%
67. Plumás y plumón preparados	-	-	-	-	-	-	-	-	-
68. Manufacturas de piedra, yeso	0,1%	0,0%	0,0%	1,7%	0,0%	0,0%	0,0%	0,0%	1,8%
69. Productos cerámicos	0,1%	0,0%	0,0%	4,1%	0,0%	0,0%	0,0%	0,0%	4,2%
70. Vidrio y sus manufacturas	0,1%	0,0%	0,0%	0,0%	0,0%	0,0%	0,0%	0,0%	0,1%
71. Piedra, metal. preciosos, joyer.	0,0%	0,0%	0,0%	0,0%	0,0%	0,0%	0,0%	0,0%	0,0%
72. Fundición, hierro y acero	0,0%	0,0%	0,0%	0,0%	0,0%	0,0%	0,0%	0,0%	0,0%
73. Manuf. fundic., hier./acero	1,7%	0,0%	0,0%	0,2%	0,0%	0,0%	0,0%	0,0%	1,9%
74. Cobre y sus manufacturas	0,0%	0,0%	0,0%	0,0%	0,0%	0,0%	0,0%	0,0%	0,0%
75. Níquel y sus manufacturas	-	-	-	-	-	-	-	-	-
76. Aluminio y sus manufacturas	0,1%	0,0%	0,0%	0,1%	0,0%	0,0%	0,0%	0,0%	0,1%
77. Plomo y sus manufacturas	0,0%	0,0%	0,0%	0,0%	0,0%	0,0%	0,0%	0,0%	0,0%
78. Cinc y sus manufacturas	-	-	-	-	-	-	-	-	-
79. Estaño y sus manufacturas	0,0%	0,0%	0,0%	0,0%	0,0%	0,0%	0,0%	0,0%	0,0%
80. Otros metal. comunes; cermet	-	-	-	-	-	-	-	-	-
81. Herramient. y cuchill. metálic.	0,0%	0,0%	0,0%	0,2%	0,0%	0,0%	0,0%	0,0%	0,2%
82. Manufact. diversas de metales	0,0%	0,0%	0,0%	2,1%	0,0%	0,0%	0,0%	0,0%	2,1%
83. Máquinas y aparatos mecánicos	0,3%	0,0%	0,0%	17,9%	0,0%	0,0%	0,0%	0,0%	18,2%
84. Aparatos y material eléctricos	0,0%	0,0%	0,0%	6,0%	0,0%	0,0%	0,0%	0,0%	6,0%
85. Vehículos, material ferroviarios	0,0%	0,0%	0,0%	0,0%	0,0%	0,0%	0,0%	0,0%	0,0%
86. Vehículos automóviles, tractores	0,6%	0,0%	0,0%	68,6%	0,0%	0,0%	0,0%	1,3%	70,4%
87. Aeronaves; vehículos espaciales	-	-	-	-	-	-	-	-	-
88. Barcos y embarcaciones	0,0%	0,0%	0,0%	0,0%	0,0%	0,0%	0,0%	0,0%	0,0%
89. Aparatos ópticos, medida, médicos	0,0%	0,0%	0,0%	0,2%	0,1%	0,0%	0,0%	0,0%	0,4%
90. Relojería	0,0%	0,0%	0,0%	6,2%	0,0%	0,0%	0,0%	0,0%	6,2%
91. Instrumentos musicales	0,0%	0,0%	0,0%	0,0%	0,0%	0,0%	0,0%	0,0%	0,0%
92. Armas y municiones; accesorios	0,0%	0,0%	0,0%	33,4%	0,0%	0,0%	0,0%	0,0%	33,4%
93. Muebles, sillas, lámparas	0,1%	0,0%	0,0%	4,4%	0,0%	0,0%	0,0%	0,0%	4,5%
94. Juguetes, juegos, artic. deportivos	1,1%	0,0%	0,0%	10,5%	0,0%	0,0%	0,0%	0,0%	11,6%
95. Manufacturas diversas	0,0%	0,0%	0,0%	4,2%	0,0%	0,0%	0,0%	0,0%	4,2%
96. Objetos de arte; antigüedades	-	-	-	-	-	-	-	-	-
97. Conjunt. de otros productos	0,0%	0,0%	0,0%	0,2%	0,0%	0,0%	0,0%	0,0%	0,2%
Total general	0,8%	0,6%	0,1%	16,3%	0,0%	0,0%	0,0%	0,0%	17,8%

Impacto del peaje para camiones en Alemania sobre la competitividad de las empresas españolas

% Importaciones desde Alemania por modo transporte / Importaciones desde Alemania

Capítulo	MURCIA								Total
	Desconocido	Marítimo	Ferrocarril	Carretera	Aire	Envío Postal	nst. fija transp	Propulsión propia	
01. Animales vivos	0,0%	0,0%	0,0%	100,0%	0,0%	0,0%	0,0%	0,0%	100,0%
02. Carne y despojos comestibles	12,6%	0,0%	0,0%	87,4%	0,0%	0,0%	0,0%	0,0%	100,0%
03. Pescados, crustáceos, moluscos	-	-	-	-	-	-	-	-	-
04. Leche, productos lácteos; huevos	28,0%	0,0%	0,0%	72,0%	0,0%	0,0%	0,0%	0,0%	100,0%
05. Otros productos de origen animal	-	-	-	-	-	-	-	-	-
06. Plantas vivas; prod. floricultura	0,0%	0,0%	0,0%	50,1%	49,9%	0,0%	0,0%	0,0%	100,0%
07. Legumbres, hortalizas, s/ conserv.	0,0%	35,9%	0,0%	64,1%	0,0%	0,0%	0,0%	0,0%	100,0%
08. Frutas/frutos, s/ conserv.	0,0%	0,0%	0,0%	100,0%	0,0%	0,0%	0,0%	0,0%	100,0%
09. Café, té, yerba mate y especias	37,4%	0,0%	0,0%	62,6%	0,0%	0,0%	0,0%	0,0%	100,0%
10. Cereales	0,0%	100,0%	0,0%	0,0%	0,0%	0,0%	0,0%	0,0%	100,0%
11. Product. de la molinería; malta	0,0%	0,0%	0,0%	100,0%	0,0%	0,0%	0,0%	0,0%	100,0%
12. Semillas oleag.; plantas industriales	0,0%	0,0%	0,0%	100,0%	0,0%	0,0%	0,0%	0,0%	100,0%
13. Jugos y extractos vegetales	1,4%	0,0%	0,0%	98,6%	0,0%	0,0%	0,0%	0,0%	100,0%
14. Materias trenzables	-	-	-	-	-	-	-	-	-
15. Grasas, aceite animal o vegetal	100,0%	0,0%	0,0%	0,0%	0,0%	0,0%	0,0%	0,0%	100,0%
16. Conservas de carne o pescado	0,0%	0,0%	0,0%	100,0%	0,0%	0,0%	0,0%	0,0%	100,0%
17. Azúcares; artículos confitería	0,0%	0,0%	0,0%	100,0%	0,0%	0,0%	0,0%	0,0%	100,0%
18. Cacao y sus preparaciones	-	-	-	-	-	-	-	-	-
19. Product. de cereales, de pastelería	2,6%	0,0%	0,0%	97,4%	0,0%	0,0%	0,0%	0,0%	100,0%
20. Conservas verdura o fruta; zumo	0,0%	0,0%	0,0%	100,0%	0,0%	0,0%	0,0%	0,0%	100,0%
21. Preparac. alimenticias diversas	3,1%	0,0%	0,0%	96,9%	0,0%	0,0%	0,0%	0,0%	100,0%
22. Bebidas todo tipo (exc. zumos)	0,0%	0,0%	0,0%	100,0%	0,0%	0,0%	0,0%	0,0%	100,0%
23. Residuos industria alimentaria	2,5%	95,1%	0,0%	2,4%	0,0%	0,0%	0,0%	0,0%	100,0%
24. Tabaco y sus sucedáneos	-	-	-	-	-	-	-	-	-
25. Sal, yeso, piedras s/ trabajar	-	-	-	-	-	-	-	-	-
26. Minerales, escorias y cenizas	-	-	-	-	-	-	-	-	-
27. Combustibles, aceite mineral	51,9%	1,3%	0,0%	46,9%	0,0%	0,0%	0,0%	0,0%	100,0%
28. Product. químicos inorgánicos	0,0%	0,0%	0,0%	100,0%	0,0%	0,0%	0,0%	0,0%	100,0%
29. Productos químicos orgánicos	8,5%	0,0%	3,8%	87,7%	0,0%	0,0%	0,0%	0,0%	100,0%
30. Productos farmacéuticos	2,9%	0,0%	0,0%	96,5%	0,6%	0,0%	0,0%	0,0%	100,0%
31. Abonos	7,1%	61,5%	0,0%	31,4%	0,0%	0,0%	0,0%	0,0%	100,0%
32. Tanino; materias colorantes; pintura	29,0%	0,0%	0,0%	71,0%	0,0%	0,0%	0,0%	0,0%	100,0%
33. Aceites esenciales; perfumer.	13,0%	0,0%	0,0%	87,0%	0,0%	0,0%	0,0%	0,0%	100,0%
34. Jabones; lubricantes; ceras	8,4%	0,0%	0,0%	91,6%	0,0%	0,0%	0,0%	0,0%	100,0%
35. Materias albuminóideas; colas	11,0%	0,0%	0,0%	89,0%	0,0%	0,0%	0,0%	0,0%	100,0%
36. Pólvoras y explosivos	-	-	-	-	-	-	-	-	-
37. Prod. fotográf. o cinemat.	0,0%	0,0%	0,0%	100,0%	0,0%	0,0%	0,0%	0,0%	100,0%
38. Otros productos químicos	7,2%	0,0%	0,0%	92,8%	0,0%	0,0%	0,0%	0,0%	100,0%
39. Mat. plásticas; sus manufact.	6,5%	0,0%	0,0%	93,5%	0,0%	0,0%	0,0%	0,0%	100,0%
40. Caucho y sus manufacturas	89,2%	0,0%	0,0%	10,8%	0,2%	0,0%	0,0%	0,0%	100,0%
41. Pieles (exc. peleter.); cueros	12,7%	0,0%	0,0%	87,3%	0,0%	0,0%	0,0%	0,0%	100,0%
42. Manufact. de cuero, marroquinería	75,3%	0,0%	0,0%	24,7%	0,0%	0,0%	0,0%	0,0%	100,0%
43. Peletería y sus confecciones	0,0%	0,0%	0,0%	100,0%	0,0%	0,0%	0,0%	0,0%	100,0%
44. Madera y sus manufacturas	33,3%	0,0%	0,0%	66,7%	0,0%	0,0%	0,0%	0,0%	100,0%
45. Corcho y sus manufacturas	0,0%	0,0%	0,0%	100,0%	0,0%	0,0%	0,0%	0,0%	100,0%
46. Manufacturas de cestería	0,0%	0,0%	0,0%	100,0%	0,0%	0,0%	0,0%	0,0%	100,0%
47. Pasta de madera; papel recid.	10,6%	0,0%	0,0%	89,4%	0,0%	0,0%	0,0%	0,0%	100,0%
48. Papel, cartón; sus manufact.	0,0%	0,0%	0,0%	100,0%	0,0%	0,0%	0,0%	0,0%	100,0%
49. Libros; publicac.; artes gráficas	6,2%	0,0%	0,0%	93,8%	0,0%	0,0%	0,0%	0,0%	100,0%
50. Seda	0,0%	0,0%	0,0%	100,0%	0,0%	0,0%	0,0%	0,0%	100,0%
51. Lana y pelo fino	-	-	-	-	-	-	-	-	-
52. Algodón	0,0%	0,0%	0,0%	100,0%	0,0%	0,0%	0,0%	0,0%	100,0%
53. Otras fibras textiles vegetales	0,0%	0,0%	0,0%	100,0%	0,0%	0,0%	0,0%	0,0%	100,0%
54. Filamentos sintéticos o artificiales	65,2%	0,0%	0,0%	34,8%	0,0%	0,0%	0,0%	0,0%	100,0%
55. Fibras sinté., artif. dicont.	18,3%	0,0%	0,0%	81,2%	0,5%	0,0%	0,0%	0,0%	100,0%
56. Fielto, tela s/ tejer; cordelería	22,0%	0,0%	0,0%	78,0%	0,0%	0,0%	0,0%	0,0%	100,0%
57. Alfombras; revesti. textiles suelo	0,0%	0,0%	0,0%	100,0%	0,0%	0,0%	0,0%	0,0%	100,0%
58. Terciopelo; c/ bucles; tapicería	0,0%	0,0%	0,0%	100,0%	0,0%	0,0%	0,0%	0,0%	100,0%
59. Tejidos técnicos, recubiertos	0,0%	0,0%	0,0%	99,2%	0,8%	0,0%	0,0%	0,0%	100,0%
60. Tejidos de punto	-	-	-	-	-	-	-	-	-
61. Prendas de vestir, de punto	100,0%	0,0%	0,0%	0,0%	0,0%	0,0%	0,0%	0,0%	100,0%
62. Prendas de vestir, no de punto	100,0%	0,0%	0,0%	0,0%	0,0%	0,0%	0,0%	0,0%	100,0%
63. Artic. textil-hogar; prendería	0,2%	0,0%	0,0%	99,8%	0,0%	0,0%	0,0%	0,0%	100,0%
64. Calzado; sus partes	17,5%	0,0%	0,0%	82,5%	0,0%	0,0%	0,0%	0,0%	100,0%
65. Artículos de sombrerería	-	-	-	-	-	-	-	-	-
66. Paraguas; sombrillas; bastones	-	-	-	-	-	-	-	-	-
67. Plumás y plumón preparados	-	-	-	-	-	-	-	-	-
68. Manufacturas de piedra, yeso	5,0%	0,0%	0,0%	95,0%	0,0%	0,0%	0,0%	0,0%	100,0%
69. Productos cerámicos	7,5%	0,0%	0,0%	92,5%	0,0%	0,0%	0,0%	0,0%	100,0%
70. Vidrio y sus manufacturas	17,8%	0,0%	0,0%	82,2%	0,0%	0,0%	0,0%	0,0%	100,0%
71. Piedra, metal. preciosos, joyer.	0,0%	0,0%	0,0%	100,0%	0,0%	0,0%	0,0%	0,0%	100,0%
72. Fundición, hierro y acero	0,2%	78,2%	10,6%	11,0%	0,0%	0,0%	0,0%	0,0%	100,0%
73. Manuf. fundic., hier./acero	28,1%	0,6%	0,0%	71,1%	0,2%	0,0%	0,0%	0,0%	100,0%
74. Cobre y sus manufacturas	49,8%	0,0%	0,0%	50,2%	0,0%	0,0%	0,0%	0,0%	100,0%
75. Níquel y sus manufacturas	0,0%	0,0%	0,0%	100,0%	0,0%	0,0%	0,0%	0,0%	100,0%
76. Aluminio y sus manufacturas	0,6%	0,0%	0,0%	99,4%	0,0%	0,0%	0,0%	0,0%	100,0%
77. Plomo y sus manufacturas	-	-	-	-	-	-	-	-	-
78. Cinc y sus manufacturas	-	-	-	-	-	-	-	-	-
79. Estaño y sus manufacturas	-	-	-	-	-	-	-	-	-
80. Otros metal. comunes; cermets	0,0%	0,0%	0,0%	100,0%	0,0%	0,0%	0,0%	0,0%	100,0%
81. Herramient. y cuchill. metálic.	25,8%	0,0%	0,0%	73,8%	0,4%	0,1%	0,0%	0,0%	100,0%
82. Manufact. diversas de metales	56,8%	0,0%	0,0%	43,2%	0,0%	0,0%	0,0%	0,0%	100,0%
83. Máquinas y aparatos mecánicos	11,0%	0,4%	0,0%	87,3%	1,3%	0,0%	0,0%	0,0%	100,0%
84. Aparatos y material eléctricos	5,5%	0,0%	0,2%	94,3%	0,1%	0,0%	0,0%	0,0%	100,0%
85. Vehículos, material ferroviarios	26,2%	0,0%	0,0%	73,8%	0,0%	0,0%	0,0%	0,0%	100,0%
86. Vehículos automóviles, tractores	21,4%	0,0%	0,0%	71,0%	0,0%	0,0%	0,0%	7,6%	100,0%
87. Aeronaves; vehículos espaciales	-	-	-	-	-	-	-	-	-
88. Barcos y embarcaciones	100,0%	0,0%	0,0%	0,0%	0,0%	0,0%	0,0%	0,0%	100,0%
89. Aparatos ópticos, medida, médicos	8,5%	0,0%	0,0%	79,6%	11,3%	0,6%	0,0%	0,0%	100,0%
90. Relojería	0,0%	0,0%	0,0%	100,0%	0,0%	0,0%	0,0%	0,0%	100,0%
91. Instrumentos musicales	0,0%	0,0%	0,0%	0,0%	0,0%	0,0%	100,0%	0,0%	100,0%
92. Armas y municiones; accesorios	100,0%	0,0%	0,0%	0,0%	0,0%	0,0%	0,0%	0,0%	100,0%
93. Muebles, sillas, lámparas	32,0%	0,0%	0,0%	68,0%	0,0%	0,0%	0,0%	0,0%	100,0%
94. Juguetes, juegos, artic. deportivos	0,6%	0,0%	0,0%	99,4%	0,0%	0,0%	0,0%	0,0%	100,0%
95. Manufacturas diversas	48,0%	0,0%	0,2%	51,8%	0,0%	0,0%	0,0%	0,0%	100,0%
96. Objetos de arte, antigüedades	-	-	-	-	-	-	-	-	-
97. Conjunt. Indust. (regl. 840/96)	-	-	-	-	-	-	-	-	-
98. Conjunt. de otros productos	0,0%	0,0%	0,0%	100,0%	0,0%	0,0%	0,0%	0,0%	100,0%
Total general	11,5%	12,6%	1,5%	73,1%	0,3%	0,0%	0,0%	0,9%	100,0%

Impacto del peaje para camiones en Alemania sobre la competitividad de las empresas españolas

% Importaciones de la C. A. desde Alemania por modo transporte / Importaciones totales de la C.A.

Capítulo	MURCIA								Total
	Desconocido	Marítimo	Ferrocarril	Carretera	Aire	Envío Postal	nst. fija transp	Propulsión propia	
01. Animales vivos	0,0%	0,0%	0,0%	2,8%	0,0%	0,0%	0,0%	0,0%	2,8%
02. Carne y despojos comestibles	0,1%	0,0%	0,0%	0,5%	0,0%	0,0%	0,0%	0,0%	0,6%
03. Pescados, crustáceos, moluscos	0,0%	0,0%	0,0%	0,0%	0,0%	0,0%	0,0%	0,0%	0,0%
04. Leche, productos lácteos; huevos	1,1%	0,0%	0,0%	2,8%	0,0%	0,0%	0,0%	0,0%	3,9%
05. Otros productos de origen animal	0,0%	0,0%	0,0%	0,0%	0,0%	0,0%	0,0%	0,0%	0,0%
06. Plantas vivas; prod. floricultura	0,0%	0,0%	0,0%	0,6%	0,6%	0,0%	0,0%	0,0%	1,2%
07. Legumbres, hortalizas, s/ conserv.	0,0%	0,9%	0,0%	1,6%	0,0%	0,0%	0,0%	0,0%	2,4%
08. Frutas/frutos, s/ conserv.	0,0%	0,0%	0,0%	1,2%	0,0%	0,0%	0,0%	0,0%	1,2%
09. Café, té, yerba mate y especias	0,0%	0,0%	0,0%	0,0%	0,0%	0,0%	0,0%	0,0%	0,1%
10. Cereales	0,0%	2,8%	0,0%	0,0%	0,0%	0,0%	0,0%	0,0%	2,8%
11. Product. de la molinería; malta	0,0%	0,0%	0,0%	9,2%	0,0%	0,0%	0,0%	0,0%	9,2%
12. Semillas oleagi.; plantas industriales	0,0%	0,0%	0,0%	0,1%	0,0%	0,0%	0,0%	0,0%	0,1%
13. Jugos y extractos vegetales	0,5%	0,0%	0,0%	35,6%	0,0%	0,0%	0,0%	0,0%	36,1%
14. Materias trenzables	0,0%	0,0%	0,0%	0,0%	0,0%	0,0%	0,0%	0,0%	0,0%
15. Grasas, aceite animal o vegetal	0,0%	0,0%	0,0%	0,0%	0,0%	0,0%	0,0%	0,0%	0,0%
16. Conservas de carne o pescado	0,0%	0,0%	0,0%	0,0%	0,0%	0,0%	0,0%	0,0%	0,0%
17. Azúcares; artículos confitería	0,0%	0,0%	0,0%	31,8%	0,0%	0,0%	0,0%	0,0%	31,8%
18. Cacao y sus preparaciones	0,0%	0,0%	0,0%	0,0%	0,0%	0,0%	0,0%	0,0%	0,0%
19. Product. de cereales, de pastelería	1,1%	0,0%	0,0%	39,4%	0,0%	0,0%	0,0%	0,0%	40,5%
20. Conservas verdura o fruta; zumo	0,0%	0,0%	0,0%	3,8%	0,0%	0,0%	0,0%	0,0%	3,8%
21. Preparac. alimenticias diversas	1,7%	0,0%	0,0%	52,4%	0,0%	0,0%	0,0%	0,0%	54,1%
22. Bebidas todo tipo (exc. zumos)	0,0%	0,0%	0,0%	4,1%	0,0%	0,0%	0,0%	0,0%	4,1%
23. Residuos industria alimentaria	0,0%	0,8%	0,0%	0,0%	0,0%	0,0%	0,0%	0,0%	0,8%
24. Tabaco y sus sucedáneos	0,0%	0,0%	0,0%	0,0%	0,0%	0,0%	0,0%	0,0%	0,0%
25. Sal, yeso, piedras s/ trabajar	0,0%	0,0%	0,0%	0,0%	0,0%	0,0%	0,0%	0,0%	0,0%
26. Minerales, escorias y cenizas	0,0%	0,0%	0,0%	0,0%	0,0%	0,0%	0,0%	0,0%	0,0%
27. Combustibles, aceite mineral	0,0%	0,0%	0,0%	0,0%	0,0%	0,0%	0,0%	0,0%	0,0%
28. Product. químicos inorgánicos	0,0%	0,0%	0,0%	9,5%	0,0%	0,0%	0,0%	0,0%	9,5%
29. Productos químicos orgánicos	0,9%	0,0%	0,4%	9,4%	0,0%	0,0%	0,0%	0,0%	10,7%
30. Productos farmacéuticos	0,1%	0,0%	0,0%	2,8%	0,0%	0,0%	0,0%	0,0%	2,9%
31. Abonos	0,6%	5,5%	0,0%	2,8%	0,0%	0,0%	0,0%	0,0%	8,9%
32. Tanino; materias colorantes; pintura	5,0%	0,0%	0,0%	12,3%	0,0%	0,0%	0,0%	0,0%	17,3%
33. Aceites esenciales; perfume	2,5%	0,0%	0,0%	16,9%	0,0%	0,0%	0,0%	0,0%	19,4%
34. Jabones; lubricantes; ceras	0,3%	0,0%	0,0%	3,8%	0,0%	0,0%	0,0%	0,0%	4,1%
35. Materias albuminóideas; colas	3,6%	0,0%	0,0%	28,7%	0,0%	0,0%	0,0%	0,0%	32,3%
36. Pólvoras y explosivos	0,0%	0,0%	0,0%	0,0%	0,0%	0,0%	0,0%	0,0%	0,0%
37. Prod. fotográf. o cinemat.	0,0%	0,0%	0,0%	0,0%	0,0%	0,0%	0,0%	0,0%	0,0%
38. Otros productos químicos	1,1%	0,0%	0,0%	14,1%	0,0%	0,0%	0,0%	0,0%	15,2%
39. Mat. plásticas; sus manufact.	1,0%	0,0%	0,0%	14,7%	0,0%	0,0%	0,0%	0,0%	15,8%
40. Caucho y sus manufacturas	23,3%	0,0%	0,0%	2,8%	0,1%	0,0%	0,0%	0,0%	26,1%
41. Pieles (exc. peleter.); cueros	0,4%	0,0%	0,0%	2,8%	0,0%	0,0%	0,0%	0,0%	3,2%
42. Manufact. de cuero, marroquinería	0,0%	0,0%	0,0%	0,0%	0,0%	0,0%	0,0%	0,0%	0,0%
43. Peletería y sus confecciones	0,0%	0,0%	0,0%	0,0%	0,0%	0,0%	0,0%	0,0%	0,0%
44. Madera y sus manufacturas	2,8%	0,0%	0,0%	5,7%	0,0%	0,0%	0,0%	0,0%	8,5%
45. Corcho y sus manufacturas	0,0%	0,0%	0,0%	24,5%	0,0%	0,0%	0,0%	0,0%	24,5%
46. Manufacturas de cestería	0,0%	0,0%	0,0%	0,7%	0,0%	0,0%	0,0%	0,0%	0,7%
47. Pasta de madera; papel recid.	10,3%	0,0%	0,0%	87,1%	0,0%	0,0%	0,0%	0,0%	97,4%
48. Papel, cartón; sus manufact.	0,0%	0,0%	0,0%	52,6%	0,0%	0,0%	0,0%	0,0%	52,6%
49. Libros; publicac.; artes gráficas	0,1%	0,0%	0,0%	2,2%	0,0%	0,0%	0,0%	0,0%	2,3%
50. Seda	0,0%	0,0%	0,0%	1,8%	0,0%	0,0%	0,0%	0,0%	1,8%
51. Lana y pelo fino	0,0%	0,0%	0,0%	0,0%	0,0%	0,0%	0,0%	0,0%	0,0%
52. Algodón	0,0%	0,0%	0,0%	0,5%	0,0%	0,0%	0,0%	0,0%	0,5%
53. Otras fibras textiles vegetales	0,0%	0,0%	0,0%	0,3%	0,0%	0,0%	0,0%	0,0%	0,3%
54. Filamentos sintéticos o artificiales	3,2%	0,0%	0,0%	1,7%	0,0%	0,0%	0,0%	0,0%	5,0%
55. Fibras sinté., artif. dicont.	1,1%	0,0%	0,0%	5,0%	0,0%	0,0%	0,0%	0,0%	6,2%
56. Fielto, tela s/ tejer; cordelería	0,8%	0,0%	0,0%	2,9%	0,0%	0,0%	0,0%	0,0%	3,8%
57. Alfombras; revesti. textiles suelo	0,0%	0,0%	0,0%	0,0%	0,0%	0,0%	0,0%	0,0%	0,0%
58. Terciopelo; c/ bucles; tapicería	0,0%	0,0%	0,0%	1,2%	0,0%	0,0%	0,0%	0,0%	1,2%
59. Tejidos técnicos, recubiertos	0,0%	0,0%	0,0%	8,2%	0,1%	0,0%	0,0%	0,0%	8,2%
60. Tejidos de punto	0,0%	0,0%	0,0%	0,0%	0,0%	0,0%	0,0%	0,0%	0,0%
61. Prendas de vestir, de punto	0,0%	0,0%	0,0%	0,0%	0,0%	0,0%	0,0%	0,0%	0,0%
62. Prendas de vestir, no de punto	0,2%	0,0%	0,0%	0,0%	0,0%	0,0%	0,0%	0,0%	0,2%
63. Artic. textil-hogar; prendería	0,0%	0,0%	0,0%	1,9%	0,0%	0,0%	0,0%	0,0%	1,9%
64. Calzado; sus partes	0,1%	0,0%	0,0%	0,6%	0,0%	0,0%	0,0%	0,0%	0,7%
65. Artículos de sombrerería	0,0%	0,0%	0,0%	0,0%	0,0%	0,0%	0,0%	0,0%	0,0%
66. Paraguas; sombrillas; bastones	0,0%	0,0%	0,0%	0,0%	0,0%	0,0%	0,0%	0,0%	0,0%
67. Plumás y plumón preparados	0,0%	0,0%	0,0%	0,0%	0,0%	0,0%	0,0%	0,0%	0,0%
68. Manufacturas de piedra, yeso	1,2%	0,0%	0,0%	23,6%	0,0%	0,0%	0,0%	0,0%	24,9%
69. Productos cerámicos	0,4%	0,0%	0,0%	5,3%	0,0%	0,0%	0,0%	0,0%	5,8%
70. Vidrio y sus manufacturas	1,4%	0,0%	0,0%	6,4%	0,0%	0,0%	0,0%	0,0%	7,7%
71. Piedra, metal. preciosos, joyer.	0,0%	0,0%	0,0%	0,2%	0,0%	0,0%	0,0%	0,0%	0,2%
72. Fundición, hierro y acero	0,1%	25,1%	3,4%	3,5%	0,0%	0,0%	0,0%	0,0%	32,1%
73. Manuf. fundic., hier./acero	4,3%	0,1%	0,0%	10,9%	0,0%	0,0%	0,0%	0,0%	15,4%
74. Cobre y sus manufacturas	12,3%	0,0%	0,0%	12,4%	0,0%	0,0%	0,0%	0,0%	24,6%
75. Níquel y sus manufacturas	0,0%	0,0%	0,0%	21,3%	0,0%	0,0%	0,0%	0,0%	21,3%
76. Aluminio y sus manufacturas	0,0%	0,0%	0,0%	6,2%	0,0%	0,0%	0,0%	0,0%	6,2%
77. Plomo y sus manufacturas	0,0%	0,0%	0,0%	0,0%	0,0%	0,0%	0,0%	0,0%	0,0%
78. Cinc y sus manufacturas	0,0%	0,0%	0,0%	0,0%	0,0%	0,0%	0,0%	0,0%	0,0%
79. Estaño y sus manufacturas	0,0%	0,0%	0,0%	0,0%	0,0%	0,0%	0,0%	0,0%	0,0%
80. Otros metal. comunes; cermets	0,0%	0,0%	0,0%	14,8%	0,0%	0,0%	0,0%	0,0%	14,8%
81. Herramient. y cuchill. metálic.	2,9%	0,0%	0,0%	8,3%	0,0%	0,0%	0,0%	0,0%	11,2%
82. Manufact. diversas de metales	2,0%	0,0%	0,0%	1,5%	0,0%	0,0%	0,0%	0,0%	3,5%
83. Máquinas y aparatos mecánicos	2,3%	0,1%	0,0%	17,8%	0,3%	0,0%	0,0%	0,0%	20,4%
84. Aparatos y material eléctricos	1,2%	0,0%	0,0%	20,2%	0,0%	0,0%	0,0%	0,0%	21,5%
85. Vehículos, material ferroviarios	2,4%	0,0%	0,0%	6,7%	0,0%	0,0%	0,0%	0,0%	9,1%
86. Vehículos automóviles, tractores	9,2%	0,0%	0,0%	30,4%	0,0%	0,0%	3,2%	0,0%	42,8%
87. Aeronaves; vehículos espaciales	0,0%	0,0%	0,0%	0,0%	0,0%	0,0%	0,0%	0,0%	0,0%
88. Barcos y embarcaciones	0,1%	0,0%	0,0%	0,0%	0,0%	0,0%	0,0%	0,0%	0,1%
89. Aparatos ópticos, medida, médicos	0,9%	0,0%	0,0%	8,7%	1,2%	0,1%	0,0%	0,0%	10,9%
90. Relojería	0,0%	0,0%	0,0%	1,0%	0,0%	0,0%	0,0%	0,0%	1,0%
91. Instrumentos musicales	0,0%	0,0%	0,0%	0,0%	0,0%	0,0%	0,1%	0,0%	0,1%
92. Armas y municiones; accesorios	0,1%	0,0%	0,0%	0,0%	0,0%	0,0%	0,0%	0,0%	0,1%
93. Muebles, sillas, lámparas	0,6%	0,0%	0,0%	1,3%	0,0%	0,0%	0,0%	0,0%	1,9%
94. Juguetes, juegos, artic. deportivos	0,1%	0,0%	0,0%	8,8%	0,0%	0,0%	0,0%	0,0%	8,8%
95. Manufacturas diversas	1,1%	0,0%	0,0%	1,2%	0,0%	0,0%	0,0%	0,0%	2,4%
96. Objetos de arte, antigüedades	0,0%	0,0%	0,0%	0,0%	0,0%	0,0%	0,0%	0,0%	0,0%
97. Conjunt. Indust. (regl. 840/96)	-	-	-	-	-	-	-	-	-
98. Conjunt. de otros productos	0,0%	0,0%	0,0%	2,9%	0,0%	0,0%	0,0%	0,0%	2,9%
Total general	0,5%	0,6%	0,1%	3,4%	0,0%	0,0%	0,0%	0,0%	4,6%

NAVARRA

% Comercio exterior con Alemania por modo transporte / Comercio exterior con Alemania

Capítulo	NAVARRA								Total
	Desconocido	Marítimo	Ferrocarril	Carretera	Aire	Envío postal	Inst. fija transp.	Propulsión propia	
01. Animales vivos	-	-	-	-	-	-	-	-	-
02. Carne y despojos comestibles	22,3%	0,0%	0,0%	77,7%	0,0%	0,0%	0,0%	0,0%	100,0%
03. Pescados, crustáceos, moluscos	100,0%	0,0%	0,0%	0,0%	0,0%	0,0%	0,0%	0,0%	100,0%
04. Leche, productos lácteos; huevos	0,2%	0,0%	0,0%	99,8%	0,0%	0,0%	0,0%	0,0%	100,0%
05. Otros productos de origen animal	-	-	-	-	-	-	-	-	-
06. Plantas vivas; prod. floricultura	100,0%	0,0%	0,0%	0,0%	0,0%	0,0%	0,0%	0,0%	100,0%
07. Legumbres, hortalizas, s/ conserv.	0,0%	0,0%	0,0%	100,0%	0,0%	0,0%	0,0%	0,0%	100,0%
08. Frutas/frutos, s/ conserv.	1,8%	0,0%	0,0%	98,2%	0,0%	0,0%	0,0%	0,0%	100,0%
09. Café, té, yerba mate y especias	0,1%	0,0%	0,0%	99,9%	0,0%	0,0%	0,0%	0,0%	100,0%
10. Cereales	7,1%	88,7%	0,0%	4,2%	0,0%	0,0%	0,0%	0,0%	100,0%
11. Product. de la molinería; malta	0,0%	0,0%	0,0%	100,0%	0,0%	0,0%	0,0%	0,0%	100,0%
12. Semillas oleagi.; plantas industriales	0,0%	0,0%	0,0%	100,0%	0,0%	0,0%	0,0%	0,0%	100,0%
13. Jugos y extractos vegetales	0,8%	0,0%	0,0%	99,2%	0,0%	0,0%	0,0%	0,0%	100,0%
14. Materias trenzables	91,7%	0,0%	0,0%	8,3%	0,0%	0,0%	0,0%	0,0%	100,0%
15. Grasas, aceite animal o vegetal	1,8%	0,0%	0,0%	98,2%	0,0%	0,0%	0,0%	0,0%	100,0%
16. Conservas de carne o pescado	0,0%	0,0%	0,0%	100,0%	0,0%	0,0%	0,0%	0,0%	100,0%
17. Azúcares; artículos confitería	42,0%	0,0%	0,0%	58,0%	0,0%	0,0%	0,0%	0,0%	100,0%
18. Cacao y sus preparaciones	0,0%	0,0%	0,0%	100,0%	0,0%	0,0%	0,0%	0,0%	100,0%
19. Produc. de cereales, de pastelería	0,2%	0,0%	0,0%	99,8%	0,0%	0,0%	0,0%	0,0%	100,0%
20. Conservas verdura o fruta; zumo	4,3%	0,0%	0,0%	95,7%	0,0%	0,0%	0,0%	0,0%	100,0%
21. Preparac. alimenticias diversas	22,9%	0,0%	0,0%	77,1%	0,0%	0,0%	0,0%	0,0%	100,0%
22. Bebidas todo tipo (exc. zumos)	13,8%	0,2%	0,0%	74,0%	0,0%	0,0%	12,0%	0,0%	100,0%
23. Residuos industria alimentaria	99,2%	0,0%	0,0%	0,8%	0,0%	0,0%	0,0%	0,0%	100,0%
24. Tabaco y sus sucedáneos	-	-	-	-	-	-	-	-	-
25. Sal, yeso, piedras s/ trabajar	1,5%	0,0%	0,0%	98,5%	0,0%	0,0%	0,0%	0,0%	100,0%
26. Minerales, escorias y cenizas	-	-	-	-	-	-	-	-	-
27. Combustibles, aceite mineral	0,1%	0,0%	0,0%	99,9%	0,0%	0,0%	0,0%	0,0%	100,0%
28. Product. químicos inorgánicos	5,1%	0,0%	0,0%	94,9%	0,0%	0,0%	0,0%	0,0%	100,0%
29. Productos químicos orgánicos	0,6%	0,0%	34,4%	64,9%	0,0%	0,0%	0,0%	0,0%	100,0%
30. Productos farmacéuticos	49,0%	0,0%	0,0%	51,0%	0,0%	0,0%	0,0%	0,0%	100,0%
31. Abonos	100,0%	0,0%	0,0%	0,0%	0,0%	0,0%	0,0%	0,0%	100,0%
32. Tanino; materias colorantes; pintura	4,4%	0,0%	0,0%	95,5%	0,0%	0,0%	0,0%	0,0%	100,0%
33. Aceites esenciales; perfume.	60,3%	0,0%	0,0%	39,7%	0,0%	0,0%	0,0%	0,0%	100,0%
34. Jabones; lubricantes; ceras	0,6%	0,0%	0,0%	99,4%	0,0%	0,0%	0,0%	0,0%	100,0%
35. Materias albuminóideas; colas	0,5%	0,0%	0,0%	99,5%	0,0%	0,0%	0,0%	0,0%	100,0%
36. Polvoras y explosivos	100,0%	0,0%	0,0%	0,0%	0,0%	0,0%	0,0%	0,0%	100,0%
37. Prod. fotográf. o cinemat.	0,0%	0,0%	0,0%	100,0%	0,0%	0,0%	0,0%	0,0%	100,0%
38. Otros productos químicos	0,4%	0,0%	0,0%	99,6%	0,0%	0,0%	0,0%	0,0%	100,0%
39. Mat. plásticas; sus manufact.	7,3%	0,0%	0,0%	92,7%	0,1%	0,0%	0,0%	0,0%	100,0%
40. Caucho y sus manufacturas	0,1%	0,0%	0,0%	99,9%	0,0%	0,0%	0,0%	0,0%	100,0%
41. Pieles (exc. peleter.); cueros	0,0%	0,0%	0,0%	100,0%	0,0%	0,0%	0,0%	0,0%	100,0%
42. Manufact. de cuero, marroquinería	24,2%	0,0%	0,0%	75,8%	0,0%	0,0%	0,0%	0,0%	100,0%
43. Peletería y sus confecciones	99,1%	0,0%	0,0%	0,9%	0,0%	0,0%	0,0%	0,0%	100,0%
44. Madera y sus manufacturas	14,6%	0,0%	0,0%	85,4%	0,0%	0,0%	0,0%	0,0%	100,0%
45. Corcho y sus manufacturas	0,0%	0,0%	0,0%	100,0%	0,0%	0,0%	0,0%	0,0%	100,0%
46. Manufacturas de cestería	100,0%	0,0%	0,0%	0,0%	0,0%	0,0%	0,0%	0,0%	100,0%
47. Pasta de madera; papel recicl.	0,0%	0,0%	0,0%	100,0%	0,0%	0,0%	0,0%	0,0%	100,0%
48. Papel, cartón; sus manufact.	1,3%	0,0%	0,0%	98,7%	0,0%	0,0%	0,0%	0,0%	100,0%
49. Libros; publicac.; artes gráficas	0,0%	0,0%	0,0%	96,2%	0,0%	3,8%	0,0%	0,0%	100,0%
50. Seda	-	-	-	-	-	-	-	-	-
51. Lana y pelo fino	-	-	-	-	-	-	-	-	-
52. Algodón	0,0%	0,0%	0,0%	100,0%	0,0%	0,0%	0,0%	0,0%	100,0%
53. Otras fibras textiles vegetales	-	-	-	-	-	-	-	-	-
54. Filamentos sintéticos o artificiales	32,5%	0,0%	0,0%	67,5%	0,0%	0,0%	0,0%	0,0%	100,0%
55. Fibras sinté., artif. dicont.	40,1%	0,0%	0,0%	59,9%	0,0%	0,0%	0,0%	0,0%	100,0%
56. Fieltro, tela s/ tejer; cordelería	0,0%	0,0%	0,0%	100,0%	0,0%	0,0%	0,0%	0,0%	100,0%
57. Alfombras; revesti. textiles suelo	0,8%	0,0%	0,0%	99,2%	0,0%	0,0%	0,0%	0,0%	100,0%
58. Terciopelo; c/ bucles; tapicería	40,0%	0,0%	0,0%	60,0%	0,0%	0,0%	0,0%	0,0%	100,0%
59. Tejidos técnicos, recubiertos	6,7%	0,0%	0,0%	93,3%	0,0%	0,0%	0,0%	0,0%	100,0%
60. Tejidos de punto	1,3%	0,0%	0,0%	98,7%	0,0%	0,0%	0,0%	0,0%	100,0%
61. Prendas de vestir, de punto	47,1%	0,0%	0,0%	52,9%	0,0%	0,0%	0,0%	0,0%	100,0%
62. Prendas de vestir, no de punto	72,8%	0,0%	0,0%	27,2%	0,0%	0,0%	0,0%	0,0%	100,0%
63. Artic. textil-hogar; prendería	4,4%	0,0%	0,0%	95,6%	0,0%	0,0%	0,0%	0,0%	100,0%
64. Calzado; sus partes	3,2%	0,0%	0,0%	96,8%	0,0%	0,0%	0,0%	0,0%	100,0%
65. Artículos de sombrerería	0,8%	0,0%	0,0%	99,2%	0,0%	0,0%	0,0%	0,0%	100,0%
66. Paraguas; sombrillas; bastones	-	-	-	-	-	-	-	-	-
67. Plumas y plumón preparados	-	-	-	-	-	-	-	-	-
68. Manufacturas de piedra, yeso	1,5%	0,0%	0,0%	98,5%	0,0%	0,0%	0,0%	0,0%	100,0%
69. Productos cerámicos	5,3%	0,0%	0,0%	94,7%	0,0%	0,0%	0,0%	0,0%	100,0%
70. Vidrio y sus manufacturas	23,6%	0,0%	0,0%	76,4%	0,0%	0,0%	0,0%	0,0%	100,0%
71. Piedra, metal. preciosos, joyer.	0,0%	0,0%	0,0%	100,0%	0,0%	0,0%	0,0%	0,0%	100,0%
72. Fundición, hierro y acero	8,5%	21,4%	0,0%	70,1%	0,0%	0,0%	0,0%	0,0%	100,0%
73. Manuf. fundic., hier./acero	2,8%	0,0%	0,0%	97,2%	0,0%	0,0%	0,0%	0,0%	100,0%
74. Cobre y sus manufacturas	0,0%	0,0%	0,0%	99,9%	0,0%	0,0%	0,0%	0,0%	100,0%
75. Níquel y sus manufacturas	1,3%	0,0%	0,0%	98,7%	0,0%	0,0%	0,0%	0,0%	100,0%
76. Aluminio y sus manufacturas	1,9%	0,0%	0,0%	98,0%	0,1%	0,0%	0,0%	0,0%	100,0%
77. Plomo y sus manufacturas	-	-	-	-	-	-	-	-	-
78. Cinc y sus manufacturas	0,0%	0,0%	0,0%	100,0%	0,0%	0,0%	0,0%	0,0%	100,0%
79. Estaño y sus manufacturas	-	-	-	-	-	-	-	-	-
80. Otros metal. comunes; cermets	0,0%	0,0%	0,0%	100,0%	0,0%	0,0%	0,0%	0,0%	100,0%
81. Herramient. y cuchill. metálic.	27,4%	0,0%	0,0%	72,6%	0,1%	0,0%	0,0%	0,0%	100,0%
82. Manufact. diversas de metales	1,1%	0,0%	0,0%	98,9%	0,0%	0,0%	0,0%	0,0%	100,0%
83. Máquinas y aparatos mecánicos	2,1%	0,0%	3,5%	94,3%	0,1%	0,0%	0,0%	0,0%	100,0%
84. Aparatos y material eléctricos	1,2%	0,6%	0,0%	98,0%	0,3%	0,0%	0,0%	0,0%	100,0%
85. Vehículos, material ferroviarios	0,0%	0,0%	0,0%	100,0%	0,0%	0,0%	0,0%	0,0%	100,0%
86. Vehículos automóviles, tractores	0,4%	15,2%	8,2%	76,2%	0,0%	0,0%	0,0%	0,0%	100,0%
87. Aeronaves; vehículos espaciales	-	-	-	-	-	-	-	-	-
88. Barcos y embarcaciones	0,0%	0,0%	0,0%	100,0%	0,0%	0,0%	0,0%	0,0%	100,0%
89. Aparatos ópticos, medida, médicos	1,6%	0,0%	0,0%	96,8%	1,6%	0,0%	0,0%	0,0%	100,0%
90. Relojería	-	-	-	-	-	-	-	-	-
91. Instrumentos musicales	-	-	-	-	-	-	-	-	-
92. Armas y municiones; accesorios	0,0%	0,0%	0,0%	100,0%	0,0%	0,0%	0,0%	0,0%	100,0%
93. Muebles, sillas, lámparas	1,6%	0,0%	0,0%	98,4%	0,0%	0,0%	0,0%	0,0%	100,0%
94. Juguets, juegos, artic. deportivos	7,5%	0,0%	0,0%	92,5%	0,0%	0,0%	0,0%	0,0%	100,0%
95. Manufacturas diversas	24,9%	0,0%	0,0%	75,1%	0,0%	0,0%	0,0%	0,0%	100,0%
96. Objetos de arte; antigüedades	-	-	-	-	-	-	-	-	-
97. Conjunt. Indust. (regl. 840/96)	-	-	-	-	-	-	-	-	-
98. Conjunt. de otros productos	2,1%	0,0%	0,0%	97,9%	0,0%	0,0%	0,0%	0,0%	100,0%
Total general	1,5%	9,8%	5,7%	83,0%	0,0%	0,0%	0,1%	0,0%	100,0%

Impacto del peaje para camiones en Alemania sobre la competitividad de las empresas españolas

% Comercio exterior con Alemania de la C.A. por modo transporte / Comercio exterior total de la C.A.

Capítulo	NAVARRA							Total
	Desconocido	Marítimo	Ferrocarril	Carretera	Aire	Envío postal	Inst. fija transp.	
01. Animales vivos	0,0%	0,0%	0,0%	0,0%	0,0%	0,0%	0,0%	0,0%
02. Carne y despojos comestibles	0,2%	0,0%	0,0%	0,7%	0,0%	0,0%	0,0%	0,9%
03. Pescados, crustáceos, moluscos	2,7%	0,0%	0,0%	0,0%	0,0%	0,0%	0,0%	2,7%
04. Leche, productos lácteos; huevos	0,0%	0,0%	0,0%	16,6%	0,0%	0,0%	0,0%	16,7%
05. Otros productos de origen animal	0,0%	0,0%	0,0%	0,0%	0,0%	0,0%	0,0%	0,0%
06. Plantas vivas; prod. floricultura	1,2%	0,0%	0,0%	0,0%	0,0%	0,0%	0,0%	1,2%
07. Legumbres, hortalizas, s/ conserv.	0,0%	0,0%	0,0%	13,3%	0,0%	0,0%	0,0%	13,3%
08. Frutas/frutos, s/ conserv.	0,2%	0,0%	0,0%	11,4%	0,0%	0,0%	0,0%	11,7%
09. Café, té, yerba mate y especias	0,0%	0,0%	0,0%	5,6%	0,0%	0,0%	0,0%	5,7%
10. Cereales	1,4%	17,2%	0,0%	0,8%	0,0%	0,0%	0,0%	19,4%
11. Product. de la molinería; malta	0,0%	0,0%	0,0%	0,2%	0,0%	0,0%	0,0%	0,2%
12. Semillas oleag.; plantas industriales	0,0%	0,0%	0,0%	0,2%	0,0%	0,0%	0,0%	0,2%
13. Jugos y extractos vegetales	0,3%	0,0%	0,0%	38,4%	0,0%	0,0%	0,0%	38,7%
14. Materias trenzables	1,3%	0,0%	0,0%	0,1%	0,0%	0,0%	0,0%	1,4%
15. Grasas, aceite animal o vegetal	0,0%	0,0%	0,0%	1,0%	0,0%	0,0%	0,0%	1,0%
16. Conservas de carne o pescado	0,0%	0,0%	0,0%	0,1%	0,0%	0,0%	0,0%	0,1%
17. Azúcares; artículos confitería	1,4%	0,0%	0,0%	2,0%	0,0%	0,0%	0,0%	3,4%
18. Cacao y sus preparaciones	0,0%	0,0%	0,0%	0,0%	0,0%	0,0%	0,0%	0,0%
19. Produc. de cereales, de pastelería	0,0%	0,0%	0,0%	7,8%	0,0%	0,0%	0,0%	7,8%
20. Conservas verdura o fruta; zumo	0,3%	0,0%	0,0%	5,7%	0,0%	0,0%	0,0%	5,9%
21. Preparac. alimenticias diversas	1,3%	0,0%	0,0%	4,3%	0,0%	0,0%	0,0%	5,6%
22. Bebidas todo tipo (exc. zumos)	1,6%	0,0%	0,0%	8,5%	0,0%	1,4%	0,0%	11,5%
23. Residuos industria alimentaria	1,5%	0,0%	0,0%	0,0%	0,0%	0,0%	0,0%	1,5%
24. Tabaco y sus sucedáneos	-	-	-	-	-	-	-	-
25. Sal, yeso, piedras s/ trabajar	0,1%	0,0%	0,0%	6,0%	0,0%	0,0%	0,0%	6,1%
26. Minerales, escorias y cenizas	0,0%	0,0%	0,0%	0,0%	0,0%	0,0%	0,0%	0,0%
27. Combustibles, aceite mineral	0,0%	0,0%	0,0%	10,2%	0,0%	0,0%	0,0%	10,2%
28. Product. químicos inorgánicos	0,5%	0,0%	0,0%	8,8%	0,0%	0,0%	0,0%	9,3%
29. Productos químicos orgánicos	0,2%	0,0%	10,5%	19,8%	0,0%	0,0%	0,0%	30,5%
30. Productos farmacéuticos	6,2%	0,0%	0,0%	6,5%	0,0%	0,0%	0,0%	12,7%
31. Abonos	0,4%	0,0%	0,0%	0,0%	0,0%	0,0%	0,0%	0,4%
32. Tanino; materias colorantes; pintura	0,9%	0,0%	0,0%	19,6%	0,0%	0,0%	0,0%	20,5%
33. Aceites esenciales; perfumer.	1,5%	0,0%	0,0%	1,0%	0,0%	0,0%	0,0%	2,5%
34. Jabones; lubricantes; ceras	0,2%	0,0%	0,0%	32,6%	0,0%	0,0%	0,0%	32,8%
35. Materias albuminóideas; colas	0,0%	0,0%	0,0%	9,4%	0,0%	0,0%	0,0%	9,4%
36. Pólvoras y explosivos	3,9%	0,0%	0,0%	0,0%	0,0%	0,0%	0,0%	3,9%
37. Prod. fotográf. o cinemat.	0,0%	0,0%	0,0%	43,8%	0,0%	0,0%	0,0%	43,8%
38. Otros productos químicos	0,2%	0,0%	0,0%	44,1%	0,0%	0,0%	0,0%	44,3%
39. Mat. plásticas; sus manufact.	1,4%	0,0%	0,0%	17,4%	0,0%	0,0%	0,0%	18,8%
40. Caucho y sus manufacturas	0,0%	0,0%	0,0%	53,4%	0,0%	0,0%	0,0%	53,4%
41. Pieles (exc. peleter.); cueros	0,0%	0,0%	0,0%	7,6%	0,0%	0,0%	0,0%	7,6%
42. Manufact. de cuero, marroquinería	0,0%	0,0%	0,0%	0,1%	0,0%	0,0%	0,0%	0,2%
43. Peletería y sus confecciones	0,7%	0,0%	0,0%	0,0%	0,0%	0,0%	0,0%	0,8%
44. Madera y sus manufacturas	1,5%	0,0%	0,0%	8,5%	0,0%	0,0%	0,0%	10,0%
45. Corcho y sus manufacturas	0,0%	0,0%	0,0%	0,0%	0,0%	0,0%	0,0%	0,0%
46. Manufacturas de cestería	1,4%	0,0%	0,0%	0,0%	0,0%	0,0%	0,0%	1,4%
47. Pasta de madera; papel recicl.	0,0%	0,0%	0,0%	0,6%	0,0%	0,0%	0,0%	0,6%
48. Papel, cartón; sus manufact.	0,1%	0,0%	0,0%	8,5%	0,0%	0,0%	0,0%	8,7%
49. Libros; publicac.; artes gráficas	0,0%	0,0%	0,0%	5,3%	0,2%	0,0%	0,0%	5,6%
50. Seda	0,0%	0,0%	0,0%	0,0%	0,0%	0,0%	0,0%	0,0%
51. Lana y pelo fino	0,0%	0,0%	0,0%	0,0%	0,0%	0,0%	0,0%	0,0%
52. Algodón	0,0%	0,0%	0,0%	1,3%	0,0%	0,0%	0,0%	1,3%
53. Otras fibras textiles vegetales	0,0%	0,0%	0,0%	0,0%	0,0%	0,0%	0,0%	0,0%
54. Filamentos sintéticos o artificiales	2,1%	0,0%	0,0%	4,3%	0,0%	0,0%	0,0%	6,3%
55. Fibras sintét., artif. dicont.	25,8%	0,0%	0,0%	38,5%	0,0%	0,0%	0,0%	64,3%
56. Fieltro, tela s/ tejer; cordelería	0,0%	0,0%	0,0%	18,1%	0,0%	0,0%	0,0%	18,1%
57. Alfombras; revesti. textiles suelo	0,0%	0,0%	0,0%	3,4%	0,0%	0,0%	0,0%	3,4%
58. Terciopelo; c/ bucles; tapicería	2,2%	0,0%	0,0%	3,3%	0,0%	0,0%	0,0%	5,5%
59. Tejidos técnicos, recubiertos	3,2%	0,0%	0,0%	45,1%	0,0%	0,0%	0,0%	48,3%
60. Tejidos de punto	0,7%	0,0%	0,0%	54,1%	0,0%	0,0%	0,0%	54,8%
61. Prendas de vestir, de punto	0,5%	0,0%	0,0%	0,5%	0,0%	0,0%	0,0%	1,0%
62. Prendas de vestir, no de punto	0,6%	0,0%	0,0%	0,2%	0,0%	0,0%	0,0%	0,8%
63. Artic. textil-hogar; prendería	0,6%	0,0%	0,0%	12,2%	0,0%	0,0%	0,0%	12,7%
64. Calzado; sus partes	0,0%	0,0%	0,0%	1,2%	0,0%	0,0%	0,0%	1,2%
65. Artículos de sombrerería	0,0%	0,0%	0,0%	3,7%	0,0%	0,0%	0,0%	3,7%
66. Paraguas; sombrillas; bastones	0,0%	0,0%	0,0%	0,0%	0,0%	0,0%	0,0%	0,0%
67. Plumaz y plumón preparados	0,0%	0,0%	0,0%	0,0%	0,0%	0,0%	0,0%	0,0%
68. Manufacturas de piedra, yeso	0,0%	0,0%	0,0%	2,7%	0,0%	0,0%	0,0%	2,7%
69. Productos cerámicos	0,4%	0,0%	0,0%	6,4%	0,0%	0,0%	0,0%	6,7%
70. Vidrio y sus manufacturas	1,1%	0,0%	0,0%	3,5%	0,0%	0,0%	0,0%	4,5%
71. Piedra, metal, preciosos, joyer.	0,0%	0,0%	0,0%	36,7%	0,0%	0,0%	0,0%	36,7%
72. Fundición, hierro y acero	1,5%	0,0%	0,0%	12,3%	0,0%	0,0%	0,0%	17,5%
73. Manuf. fundic., hier./acero	0,5%	0,0%	0,0%	17,2%	0,0%	0,0%	0,0%	17,7%
74. Cobre y sus manufacturas	0,0%	0,0%	0,0%	24,8%	0,0%	0,0%	0,0%	24,8%
75. Níquel y sus manufacturas	0,3%	0,0%	0,0%	20,2%	0,0%	0,0%	0,0%	20,5%
76. Aluminio y sus manufacturas	0,3%	0,0%	0,0%	14,4%	0,0%	0,0%	0,0%	14,7%
77. Plomo y sus manufacturas	0,0%	0,0%	0,0%	0,0%	0,0%	0,0%	0,0%	0,0%
78. Cinc y sus manufacturas	0,0%	0,0%	0,0%	0,0%	0,0%	0,0%	0,0%	0,0%
79. Estaño y sus manufacturas	0,0%	0,0%	0,0%	0,0%	0,0%	0,0%	0,0%	0,0%
80. Otros metal. comunes; cermets	0,0%	0,0%	0,0%	1,4%	0,0%	0,0%	0,0%	1,4%
81. Herramient. y cuchill. metálic.	7,6%	0,0%	0,0%	20,1%	0,0%	0,0%	0,0%	27,7%
82. Manufact. diversas de metales	0,6%	0,0%	0,0%	51,7%	0,0%	0,0%	0,0%	52,3%
83. Máquinas y aparatos mecánicos	0,7%	0,0%	1,2%	31,0%	0,0%	0,0%	0,0%	32,8%
84. Aparatos y material eléctricos	0,2%	0,1%	0,0%	18,8%	0,1%	0,0%	0,0%	19,1%
85. Vehículos, material ferroviarios	0,0%	0,0%	0,0%	2,9%	0,0%	0,0%	0,0%	2,9%
86. Vehículos automóviles, tractores	0,1%	5,7%	3,0%	28,4%	0,0%	0,0%	0,0%	37,3%
87. Aeronaves; vehículos espaciales	0,0%	0,0%	0,0%	0,0%	0,0%	0,0%	0,0%	0,0%
88. Barcos y embarcaciones	0,0%	0,0%	0,0%	74,5%	0,0%	0,0%	0,0%	74,5%
89. Aparatos ópticos, medida, médicos	0,7%	0,0%	0,0%	44,1%	0,7%	0,0%	0,0%	45,5%
90. Relojería	0,0%	0,0%	0,0%	0,0%	0,0%	0,0%	0,0%	0,0%
91. Instrumentos musicales	0,0%	0,0%	0,0%	0,0%	0,0%	0,0%	0,0%	0,0%
92. Armas y municiones; accesorios	0,0%	0,0%	0,0%	0,0%	0,0%	0,0%	0,0%	0,0%
93. Muebles, sillas, lámparas	0,2%	0,0%	0,0%	11,7%	0,0%	0,0%	0,0%	11,9%
94. Juguetes, juegos, artic. deportivos	0,4%	0,0%	0,0%	4,6%	0,0%	0,0%	0,0%	4,9%
95. Manufacturas diversas	1,2%	0,0%	0,0%	3,6%	0,0%	0,0%	0,0%	4,8%
96. Objetos de arte; antigüedades	0,0%	0,0%	0,0%	0,0%	0,0%	0,0%	0,0%	0,0%
97. Conjunt. Indust. (regl. 840/96)	-	-	-	-	-	-	-	-
98. Conjunt. de otros productos	0,3%	0,0%	0,0%	14,9%	0,0%	0,0%	0,0%	15,3%
Total general	0,4%	2,8%	1,6%	23,6%	0,0%	0,0%	0,0%	28,4%

Impacto del peaje para camiones en Alemania sobre la competitividad de las empresas españolas

% Exportaciones a Alemania por modo transporte / Exportaciones a Alemania

Capítulo	NAVARRA								Total
	Desconocido	Marítimo	Ferrocarril	Carretera	Aire	Envío Postal	Inst. fija transp.	Propulsión propia	
01. Animales vivos	-	-	-	-	-	-	-	-	-
02. Carne y despojos comestibles	100,0%	0,0%	0,0%	0,0%	0,0%	0,0%	0,0%	0,0%	100,0%
03. Pescados, crustáceos, moluscos	100,0%	0,0%	0,0%	0,0%	0,0%	0,0%	0,0%	0,0%	100,0%
04. Leche, productos lácteos; huevos	0,0%	0,0%	0,0%	100,0%	0,0%	0,0%	0,0%	0,0%	100,0%
05. Otros productos de origen animal	-	-	-	-	-	-	-	-	-
06. Plantas vivas; prod. floricultura	100,0%	0,0%	0,0%	0,0%	0,0%	0,0%	0,0%	0,0%	100,0%
07. Legumbres, hortalizas, s/ conserv.	0,0%	0,0%	0,0%	100,0%	0,0%	0,0%	0,0%	0,0%	100,0%
08. Frutas/frutos, s/ conserv.	0,0%	0,0%	0,0%	100,0%	0,0%	0,0%	0,0%	0,0%	100,0%
09. Café, té, yerba mate y especias	100,0%	0,0%	0,0%	0,0%	0,0%	0,0%	0,0%	0,0%	100,0%
10. Cereales	-	-	-	-	-	-	-	-	-
11. Product. de la molinería; malta	-	-	-	-	-	-	-	-	-
12. Semillas oleag.; plantas industriales	-	-	-	-	-	-	-	-	-
13. Jugos y extractos vegetales	-	-	-	-	-	-	-	-	-
14. Materias trenzables	100,0%	0,0%	0,0%	0,0%	0,0%	0,0%	0,0%	0,0%	100,0%
15. Grasas, aceite animal o vegetal	0,0%	0,0%	0,0%	100,0%	0,0%	0,0%	0,0%	0,0%	100,0%
16. Conservas de carne o pescado	0,0%	0,0%	0,0%	100,0%	0,0%	0,0%	0,0%	0,0%	100,0%
17. Azúcares; artículos confitería	3,9%	0,0%	0,0%	96,1%	0,0%	0,0%	0,0%	0,0%	100,0%
18. Cacao y sus preparaciones	-	-	-	-	-	-	-	-	-
19. Produc. de cereales, de pastelería	0,0%	0,0%	0,0%	100,0%	0,0%	0,0%	0,0%	0,0%	100,0%
20. Conservas verdura o fruta; zumo	3,1%	0,0%	0,0%	96,9%	0,0%	0,0%	0,0%	0,0%	100,0%
21. Preparac. alimenticias diversas	0,8%	0,0%	0,0%	99,2%	0,0%	0,0%	0,0%	0,0%	100,0%
22. Bebidas todo tipo (exc. zumos)	13,1%	0,2%	0,0%	74,1%	0,0%	0,0%	12,6%	0,0%	100,0%
23. Residuos industria alimentaria	-	-	-	-	-	-	-	-	-
24. Tabaco y sus sucedáneos	-	-	-	-	-	-	-	-	-
25. Sal, yeso, piedras s/ trabajar	0,0%	0,0%	0,0%	100,0%	0,0%	0,0%	0,0%	0,0%	100,0%
26. Minerales, escorias y cenizas	-	-	-	-	-	-	-	-	-
27. Combustibles, aceite mineral	-	-	-	-	-	-	-	-	-
28. Product. químicos inorgánicos	0,0%	0,0%	0,0%	100,0%	0,0%	0,0%	0,0%	0,0%	100,0%
29. Productos químicos orgánicos	0,0%	0,0%	0,0%	100,0%	0,0%	0,0%	0,0%	0,0%	100,0%
30. Productos farmacéuticos	0,0%	0,0%	0,0%	99,9%	0,1%	0,0%	0,0%	0,0%	100,0%
31. Abonos	100,0%	0,0%	0,0%	0,0%	0,0%	0,0%	0,0%	0,0%	100,0%
32. Tanino; materias colorantes; pintura	0,0%	0,0%	0,0%	100,0%	0,0%	0,0%	0,0%	0,0%	100,0%
33. Aceites esenciales; perfumer.	-	-	-	-	-	-	-	-	-
34. Jabones; lubricantes; ceras	0,0%	0,0%	0,0%	100,0%	0,0%	0,0%	0,0%	0,0%	100,0%
35. Materias albuminóideas; colas	0,0%	0,0%	0,0%	100,0%	0,0%	0,0%	0,0%	0,0%	100,0%
36. Pólvoras y explosivos	100,0%	0,0%	0,0%	0,0%	0,0%	0,0%	0,0%	0,0%	100,0%
37. Prod. fotográf. o cinemat.	-	-	-	-	-	-	-	-	-
38. Otros productos químicos	0,1%	0,0%	0,0%	99,9%	0,0%	0,0%	0,0%	0,0%	100,0%
39. Mat. plásticas; sus manufact.	9,5%	0,0%	0,0%	90,3%	0,2%	0,0%	0,0%	0,0%	100,0%
40. Caucho y sus manufacturas	0,0%	0,0%	0,0%	100,0%	0,0%	0,0%	0,0%	0,0%	100,0%
41. Pieles (exc. peleter.); cueros	0,0%	0,0%	0,0%	100,0%	0,0%	0,0%	0,0%	0,0%	100,0%
42. Manufact. de cuero, marroquinería	-	-	-	-	-	-	-	-	-
43. Peletería y sus confecciones	-	-	-	-	-	-	-	-	-
44. Madera y sus manufacturas	88,0%	0,0%	0,0%	12,0%	0,0%	0,0%	0,0%	0,0%	100,0%
45. Corcho y sus manufacturas	-	-	-	-	-	-	-	-	-
46. Manufacturas de cestería	-	-	-	-	-	-	-	-	-
47. Pasta de madera; papel recicl.	0,0%	0,0%	0,0%	100,0%	0,0%	0,0%	0,0%	0,0%	100,0%
48. Papel, cartón; sus manufact.	0,3%	0,0%	0,0%	99,7%	0,0%	0,0%	0,0%	0,0%	100,0%
49. Libros; publicac.; artes gráficas	0,0%	0,0%	0,0%	95,9%	0,0%	4,1%	0,0%	0,0%	100,0%
50. Seda	-	-	-	-	-	-	-	-	-
51. Lana y pelo fino	-	-	-	-	-	-	-	-	-
52. Algodón	0,0%	0,0%	0,0%	100,0%	0,0%	0,0%	0,0%	0,0%	100,0%
53. Otras fibras textiles vegetales	-	-	-	-	-	-	-	-	-
54. Filamentos sintéticos o artificiales	35,8%	0,0%	0,0%	64,2%	0,0%	0,0%	0,0%	0,0%	100,0%
55. Fibras sinté., artif. dicont.	0,0%	0,0%	0,0%	100,0%	0,0%	0,0%	0,0%	0,0%	100,0%
56. Fieltro, tela s/ tejer; cordelería	-	-	-	-	-	-	-	-	-
57. Alfombras; revesti. textiles suelo	0,0%	0,0%	0,0%	100,0%	0,0%	0,0%	0,0%	0,0%	100,0%
58. Terciopelo; c/ bucles; tapicería	-	-	-	-	-	-	-	-	-
59. Tejidos técnicos, recubiertos	0,0%	0,0%	0,0%	100,0%	0,0%	0,0%	0,0%	0,0%	100,0%
60. Tejidos de punto	-	-	-	-	-	-	-	-	-
61. Prendas de vestir, de punto	53,4%	0,0%	0,0%	46,6%	0,0%	0,0%	0,0%	0,0%	100,0%
62. Prendas de vestir, no de punto	84,3%	0,0%	0,0%	15,7%	0,0%	0,0%	0,0%	0,0%	100,0%
63. Artic. textil-hogar; prendería	100,0%	0,0%	0,0%	0,0%	0,0%	0,0%	0,0%	0,0%	100,0%
64. Calzado; sus partes	3,3%	0,0%	0,0%	96,7%	0,0%	0,0%	0,0%	0,0%	100,0%
65. Artículos de sombrerería	-	-	-	-	-	-	-	-	-
66. Paraguas; sombrillas; bastones	-	-	-	-	-	-	-	-	-
67. Plumas y plumón preparados	-	-	-	-	-	-	-	-	-
68. Manufacturas de piedra, yeso	7,9%	0,0%	0,0%	92,1%	0,0%	0,0%	0,0%	0,0%	100,0%
69. Productos cerámicos	100,0%	0,0%	0,0%	0,0%	0,0%	0,0%	0,0%	0,0%	100,0%
70. Vidrio y sus manufacturas	0,0%	0,0%	0,0%	100,0%	0,0%	0,0%	0,0%	0,0%	100,0%
71. Piedra, metal. preciosos, joyer.	-	-	-	-	-	-	-	-	-
72. Fundición, hierro y acero	88,2%	0,0%	0,0%	11,8%	0,0%	0,0%	0,0%	0,0%	100,0%
73. Manuf. fundic., hier./acero	3,6%	0,0%	0,0%	96,4%	0,0%	0,0%	0,0%	0,0%	100,0%
74. Cobre y sus manufacturas	0,0%	0,0%	0,0%	100,0%	0,0%	0,0%	0,0%	0,0%	100,0%
75. Níquel y sus manufacturas	0,0%	0,0%	0,0%	100,0%	0,0%	0,0%	0,0%	0,0%	100,0%
76. Aluminio y sus manufacturas	0,0%	0,0%	0,0%	99,8%	0,2%	0,0%	0,0%	0,0%	100,0%
77. Plomo y sus manufacturas	-	-	-	-	-	-	-	-	-
78. Cinc y sus manufacturas	-	-	-	-	-	-	-	-	-
79. Estañó y sus manufacturas	-	-	-	-	-	-	-	-	-
80. Otros metal. comunes; cermets	-	-	-	-	-	-	-	-	-
81. Herramient. y cuchill. metálic.	0,0%	0,0%	0,0%	100,0%	0,0%	0,0%	0,0%	0,0%	100,0%
82. Manufact. diversas de metales	0,0%	0,0%	0,0%	100,0%	0,0%	0,0%	0,0%	0,0%	100,0%
83. Máquinas y aparatos mecánicos	4,1%	0,0%	10,3%	85,5%	0,1%	0,0%	0,0%	0,0%	100,0%
84. Aparatos y material eléctricos	2,2%	0,0%	0,0%	97,2%	0,6%	0,0%	0,0%	0,0%	100,0%
85. Vehículos, material ferroviarios	-	-	-	-	-	-	-	-	-
86. Vehículos automóviles, tractores	0,7%	42,9%	22,9%	33,4%	0,0%	0,0%	0,0%	0,1%	100,0%
87. Aeronaves; vehículos espaciales	-	-	-	-	-	-	-	-	-
88. Barcos y embarcaciones	-	-	-	-	-	-	-	-	-
89. Aparatos ópticos, medida, médicos	15,1%	0,0%	0,0%	65,3%	19,6%	0,0%	0,0%	0,0%	100,0%
90. Relojería	-	-	-	-	-	-	-	-	-
91. Instrumentos musicales	-	-	-	-	-	-	-	-	-
92. Armas y municiones; accesorios	-	-	-	-	-	-	-	-	-
93. Muebles, sillas, lámparas	0,4%	0,0%	0,0%	99,6%	0,0%	0,0%	0,0%	0,0%	100,0%
94. Juguetes, juegos, artic. deportivos	42,8%	0,0%	0,0%	57,2%	0,0%	0,0%	0,0%	0,0%	100,0%
95. Manufacturas diversas	0,0%	0,0%	0,0%	100,0%	0,0%	0,0%	0,0%	0,0%	100,0%
96. Objetos de arte; antigüedades	-	-	-	-	-	-	-	-	-
97. Conjunt. de otros productos	0,0%	0,0%	0,0%	100,0%	0,0%	0,0%	0,0%	0,0%	100,0%
Total general	2,4%	27,1%	16,2%	54,0%	0,1%	0,0%	0,2%	0,1%	100,0%

Impacto del peaje para camiones en Alemania sobre la competitividad de las empresas españolas

% Exportaciones a Alemania de la C. A. por modo transporte / Exportaciones totales de la C.A.

Capítulo	NAVARRA								Total
	Desconocido	Marítimo	Ferrocarril	Carretera	Aire	Envío Postal	Inst. fija transp.	Propulsión propia	
01. Animales vivos	0,0%	0,0%	0,0%	0,0%	0,0%	0,0%	0,0%	0,0%	0,0%
02. Carne y despojos comestibles	0,5%	0,0%	0,0%	0,0%	0,0%	0,0%	0,0%	0,0%	0,5%
03. Pescados, crustáceos, moluscos	19,4%	0,0%	0,0%	0,0%	0,0%	0,0%	0,0%	0,0%	19,4%
04. Leche, productos lácteos; huevos	0,0%	0,0%	0,0%	2,9%	0,0%	0,0%	0,0%	0,0%	2,9%
05. Otros productos de origen animal	0,0%	0,0%	0,0%	0,0%	0,0%	0,0%	0,0%	0,0%	0,0%
06. Plantas vivas; prod. floricultura	2,3%	0,0%	0,0%	0,0%	0,0%	0,0%	0,0%	0,0%	2,3%
07. Legumbres, hortalizas, s/ conserv.	0,0%	0,0%	0,0%	17,7%	0,0%	0,0%	0,0%	0,0%	17,7%
08. Frutas/frutos, s/ conserv.	0,0%	0,0%	0,0%	13,3%	0,0%	0,0%	0,0%	0,0%	13,3%
09. Café, té, yerba mate y especias	0,0%	0,0%	0,0%	0,0%	0,0%	0,0%	0,0%	0,0%	0,0%
10. Cereales	0,0%	0,0%	0,0%	0,0%	0,0%	0,0%	0,0%	0,0%	0,0%
11. Product. de la molinería; malta	0,0%	0,0%	0,0%	0,0%	0,0%	0,0%	0,0%	0,0%	0,0%
12. Semillas oleag.; plantas industriales	0,0%	0,0%	0,0%	0,0%	0,0%	0,0%	0,0%	0,0%	0,0%
13. Jugos y extractos vegetales	0,0%	0,0%	0,0%	0,0%	0,0%	0,0%	0,0%	0,0%	0,0%
14. Materias trenzables	1,4%	0,0%	0,0%	0,0%	0,0%	0,0%	0,0%	0,0%	1,4%
15. Grasas, aceite animal o vegetal	0,0%	0,0%	0,0%	0,0%	0,0%	0,0%	0,0%	0,0%	0,0%
16. Conservas de carne o pescado	0,0%	0,0%	0,0%	0,2%	0,0%	0,0%	0,0%	0,0%	0,2%
17. Azúcares; artículos confitería	0,4%	0,0%	0,0%	9,0%	0,0%	0,0%	0,0%	0,0%	9,3%
18. Cacao y sus preparaciones	0,0%	0,0%	0,0%	0,0%	0,0%	0,0%	0,0%	0,0%	0,0%
19. Produc. de cereales, de pastelería	0,0%	0,0%	0,0%	13,1%	0,0%	0,0%	0,0%	0,0%	13,1%
20. Conservas verdura o fruta; zumo	0,1%	0,0%	0,0%	4,0%	0,0%	0,0%	0,0%	0,0%	4,1%
21. Preparac. alimenticias diversas	0,0%	0,0%	0,0%	0,9%	0,0%	0,0%	0,0%	0,0%	0,9%
22. Bebidas todo tipo (exc. zumos)	2,3%	0,0%	0,0%	13,2%	0,0%	0,0%	2,2%	0,0%	17,8%
23. Residuos industria alimentaria	0,0%	0,0%	0,0%	0,0%	0,0%	0,0%	0,0%	0,0%	0,0%
24. Tabaco y sus sucedáneos	-	-	-	-	-	-	-	-	-
25. Sal, yeso, piedras s/ trabajar	0,0%	0,0%	0,0%	6,9%	0,0%	0,0%	0,0%	0,0%	6,9%
26. Minerales, escorias y cenizas	0,0%	0,0%	0,0%	0,0%	0,0%	0,0%	0,0%	0,0%	0,0%
27. Combustibles, aceite mineral	0,0%	0,0%	0,0%	0,0%	0,0%	0,0%	0,0%	0,0%	0,0%
28. Product. químicos inorgánicos	0,0%	0,0%	0,0%	1,3%	0,0%	0,0%	0,0%	0,0%	1,3%
29. Productos químicos orgánicos	0,0%	0,0%	0,0%	6,8%	0,0%	0,0%	0,0%	0,0%	6,8%
30. Productos farmacéuticos	0,0%	0,0%	0,0%	0,6%	0,0%	0,0%	0,0%	0,0%	0,6%
31. Abonos	1,1%	0,0%	0,0%	0,0%	0,0%	0,0%	0,0%	0,0%	1,1%
32. Tanino; materias colorantes; pintura	0,0%	0,0%	0,0%	15,6%	0,0%	0,0%	0,0%	0,0%	15,6%
33. Aceites esenciales; perfumer.	0,0%	0,0%	0,0%	0,0%	0,0%	0,0%	0,0%	0,0%	0,0%
34. Jabones; lubricantes; ceras	0,0%	0,0%	0,0%	7,7%	0,0%	0,0%	0,0%	0,0%	7,7%
35. Materias albuminóideas; colas	0,0%	0,0%	0,0%	12,0%	0,0%	0,0%	0,0%	0,0%	12,0%
36. Pólvoras y explosivos	0,0%	0,0%	0,0%	0,0%	0,0%	0,0%	0,0%	0,0%	0,0%
37. Prod. fotográf. o cinemat.	0,0%	0,0%	0,0%	0,0%	0,0%	0,0%	0,0%	0,0%	0,0%
38. Otros productos químicos	0,0%	0,0%	0,0%	23,1%	0,0%	0,0%	0,0%	0,0%	23,1%
39. Mat. plásticas; sus manufact.	0,9%	0,0%	0,0%	8,7%	0,0%	0,0%	0,0%	0,0%	9,7%
40. Caucho y sus manufacturas	0,0%	0,0%	0,0%	22,8%	0,0%	0,0%	0,0%	0,0%	22,8%
41. Pieles (exc. peleter.); cueros	0,0%	0,0%	0,0%	8,1%	0,0%	0,0%	0,0%	0,0%	8,1%
42. Manufact. de cuero, marroquinería	0,0%	0,0%	0,0%	0,0%	0,0%	0,0%	0,0%	0,0%	0,0%
43. Peletería y sus confecciones	0,0%	0,0%	0,0%	0,0%	0,0%	0,0%	0,0%	0,0%	0,0%
44. Madera y sus manufacturas	1,2%	0,0%	0,0%	0,2%	0,0%	0,0%	0,0%	0,0%	1,3%
45. Corcho y sus manufacturas	0,0%	0,0%	0,0%	0,0%	0,0%	0,0%	0,0%	0,0%	0,0%
46. Manufacturas de cestería	-	-	-	-	-	-	-	-	-
47. Pasta de madera; papel recicl.	0,0%	0,0%	0,0%	0,2%	0,0%	0,0%	0,0%	0,0%	0,2%
48. Papel, cartón; sus manufact.	0,0%	0,0%	0,0%	5,8%	0,0%	0,0%	0,0%	0,0%	5,9%
49. Libros; publicac.; artes gráficas	0,0%	0,0%	0,0%	5,0%	0,0%	0,2%	0,0%	0,0%	5,2%
50. Seda	-	-	-	-	-	-	-	-	-
51. Lana y pelo fino	0,0%	0,0%	0,0%	0,0%	0,0%	0,0%	0,0%	0,0%	0,0%
52. Algodón	0,0%	0,0%	0,0%	0,3%	0,0%	0,0%	0,0%	0,0%	0,3%
53. Otras fibras textiles vegetales	-	-	-	-	-	-	-	-	-
54. Filamentos sintéticos o artificiales	0,6%	0,0%	0,0%	1,1%	0,0%	0,0%	0,0%	0,0%	1,7%
55. Fibras sinté., artif. dicont.	0,0%	0,0%	0,0%	0,6%	0,0%	0,0%	0,0%	0,0%	0,6%
56. Fieltro, tela s/ tejer; cordelería	0,0%	0,0%	0,0%	0,0%	0,0%	0,0%	0,0%	0,0%	0,0%
57. Alfombras; revesti. textiles suelo	0,0%	0,0%	0,0%	0,0%	0,0%	0,0%	0,0%	0,0%	0,0%
58. Terciopelo; c/ bucles; tapicería	0,0%	0,0%	0,0%	0,0%	0,0%	0,0%	0,0%	0,0%	0,0%
59. Tejidos técnicos, recubiertos	0,0%	0,0%	0,0%	0,0%	0,0%	0,0%	0,0%	0,0%	0,0%
60. Tejidos de punto	0,0%	0,0%	0,0%	0,0%	0,0%	0,0%	0,0%	0,0%	0,0%
61. Prendas de vestir, de punto	1,6%	0,0%	0,0%	1,4%	0,0%	0,0%	0,0%	0,0%	3,1%
62. Prendas de vestir, no de punto	1,1%	0,0%	0,0%	0,2%	0,0%	0,0%	0,0%	0,0%	1,3%
63. Artic. textil-hogar; prendería	0,0%	0,0%	0,0%	0,0%	0,0%	0,0%	0,0%	0,0%	0,0%
64. Calzado; sus partes	0,1%	0,0%	0,0%	1,8%	0,0%	0,0%	0,0%	0,0%	1,9%
65. Artículos de sombrerería	0,0%	0,0%	0,0%	0,0%	0,0%	0,0%	0,0%	0,0%	0,0%
66. Paraguas; sombrillas; bastones	0,0%	0,0%	0,0%	0,0%	0,0%	0,0%	0,0%	0,0%	0,0%
67. Plumas y plumón preparados	0,0%	0,0%	0,0%	0,0%	0,0%	0,0%	0,0%	0,0%	0,0%
68. Manufacturas de piedra, yeso	0,0%	0,0%	0,0%	0,2%	0,0%	0,0%	0,0%	0,0%	0,2%
69. Productos cerámicos	0,0%	0,0%	0,0%	0,0%	0,0%	0,0%	0,0%	0,0%	0,0%
70. Vidrio y sus manufacturas	0,0%	0,0%	0,0%	0,7%	0,0%	0,0%	0,0%	0,0%	0,7%
71. Piedra, metal. preciosos, joyer.	0,0%	0,0%	0,0%	0,0%	0,0%	0,0%	0,0%	0,0%	0,0%
72. Fundición, hierro y acero	5,3%	0,0%	0,0%	0,7%	0,0%	0,0%	0,0%	0,0%	6,0%
73. Manuf. fundic., hier./acero	0,5%	0,0%	0,0%	13,3%	0,0%	0,0%	0,0%	0,0%	13,9%
74. Cobre y sus manufacturas	0,0%	0,0%	0,0%	14,0%	0,0%	0,0%	0,0%	0,0%	14,0%
75. Níquel y sus manufacturas	0,0%	0,0%	0,0%	66,0%	0,0%	0,0%	0,0%	0,0%	66,0%
76. Aluminio y sus manufacturas	0,0%	0,0%	0,0%	17,8%	0,0%	0,0%	0,0%	0,0%	17,9%
77. Plomo y sus manufacturas	-	-	-	-	-	-	-	-	-
78. Cinc y sus manufacturas	0,0%	0,0%	0,0%	0,0%	0,0%	0,0%	0,0%	0,0%	0,0%
79. Estaño y sus manufacturas	0,0%	0,0%	0,0%	0,0%	0,0%	0,0%	0,0%	0,0%	0,0%
80. Otros metal. comunes; cermets	0,0%	0,0%	0,0%	0,0%	0,0%	0,0%	0,0%	0,0%	0,0%
81. Herramient. y cuchill. metálic.	0,0%	0,0%	0,0%	0,3%	0,0%	0,0%	0,0%	0,0%	0,3%
82. Manuf. diversas de metales	0,0%	0,0%	0,0%	2,0%	0,0%	0,0%	0,0%	0,0%	2,0%
83. Máquinas y aparatos mecánicos	0,9%	0,0%	2,2%	18,7%	0,0%	0,0%	0,0%	0,0%	21,8%
84. Aparatos y material eléctricos	0,4%	0,0%	0,0%	16,8%	0,1%	0,0%	0,0%	0,0%	17,3%
85. Vehículos, material ferroviarios	0,0%	0,0%	0,0%	0,0%	0,0%	0,0%	0,0%	0,0%	0,0%
86. Vehículos automóviles, tractores	0,1%	8,9%	4,8%	6,9%	0,0%	0,0%	0,0%	0,0%	20,7%
87. Aeronaves; vehículos espaciales	0,0%	0,0%	0,0%	0,0%	0,0%	0,0%	0,0%	0,0%	0,0%
88. Barcos y embarcaciones	-	-	-	-	-	-	-	-	-
89. Aparatos ópticos, medida, médicos	3,0%	0,0%	0,0%	12,9%	3,9%	0,0%	0,0%	0,0%	19,8%
90. Relojería	0,0%	0,0%	0,0%	0,0%	0,0%	0,0%	0,0%	0,0%	0,0%
91. Instrumentos musicales	-	-	-	-	-	-	-	-	-
92. Armas y municiones; accesorios	0,0%	0,0%	0,0%	0,0%	0,0%	0,0%	0,0%	0,0%	0,0%
93. Muebles, sillas, lámparas	0,0%	0,0%	0,0%	3,8%	0,0%	0,0%	0,0%	0,0%	3,9%
94. Juguetes, juegos, artic. deportivos	0,5%	0,0%	0,0%	0,6%	0,0%	0,0%	0,0%	0,0%	1,1%
95. Manufacturas diversas	0,0%	0,0%	0,0%	0,6%	0,0%	0,0%	0,0%	0,0%	0,6%
96. Objetos de arte; antigüedades	0,0%	0,0%	0,0%	0,0%	0,0%	0,0%	0,0%	0,0%	0,0%
97. Conjunt. de otros productos	0,0%	0,0%	0,0%	13,3%	0,0%	0,0%	0,0%	0,0%	13,3%
Total general	0,4%	4,7%	2,8%	9,4%	0,0%	0,0%	0,0%	0,0%	17,5%

Impacto del peaje para camiones en Alemania sobre la competitividad de las empresas españolas

% Importaciones desde Alemania por modo transporte / Importaciones desde Alemania

Capítulo	NAVARRA							Total
	Desconocido	Marítimo	Ferrocarril	Carretera	Aire	Envío Postal	Propulsión propia	
01. Animales vivos	-	-	-	-	-	-	-	-
02. Carne y despojos comestibles	0,0%	0,0%	0,0%	100,0%	0,0%	0,0%	0,0%	100,0%
03. Pescados, crustáceos, moluscos	-	-	-	-	-	-	-	-
04. Leche, productos lácteos; huevos	0,2%	0,0%	0,0%	99,8%	0,0%	0,0%	0,0%	100,0%
05. Otros productos de origen animal	-	-	-	-	-	-	-	-
06. Plantas vivas; prod. floricultura	-	-	-	-	-	-	-	-
07. Legumbres, hortalizas, s/ conserv.	0,0%	0,0%	0,0%	100,0%	0,0%	0,0%	0,0%	100,0%
08. Frutas/frutos, s/ conserv.	8,9%	0,0%	0,0%	91,1%	0,0%	0,0%	0,0%	100,0%
09. Café, té, yerba mate y especias	0,0%	0,0%	0,0%	100,0%	0,0%	0,0%	0,0%	100,0%
10. Cereales	7,1%	88,7%	0,0%	4,2%	0,0%	0,0%	0,0%	100,0%
11. Product. de la molinería; malta	0,0%	0,0%	0,0%	100,0%	0,0%	0,0%	0,0%	100,0%
12. Semillas oleagi.; plantas industriales	0,0%	0,0%	0,0%	100,0%	0,0%	0,0%	0,0%	100,0%
13. Jugos y extractos vegetales	0,8%	0,0%	0,0%	99,2%	0,0%	0,0%	0,0%	100,0%
14. Materias trenzables	0,0%	0,0%	0,0%	100,0%	0,0%	0,0%	0,0%	100,0%
15. Grasas, aceite animal o vegetal	1,8%	0,0%	0,0%	98,2%	0,0%	0,0%	0,0%	100,0%
16. Conservas de carne o pescado	-	-	-	-	-	-	-	-
17. Azúcares; artículos confitería	86,4%	0,0%	0,0%	13,6%	0,0%	0,0%	0,0%	100,0%
18. Cacao y sus preparaciones	0,0%	0,0%	0,0%	100,0%	0,0%	0,0%	0,0%	100,0%
19. Produc. de cereales, de pastelería	1,0%	0,0%	0,0%	99,0%	0,0%	0,0%	0,0%	100,0%
20. Conservas verdura o fruta; zumo	5,0%	0,0%	0,0%	95,0%	0,0%	0,0%	0,0%	100,0%
21. Preparac. alimenticias diversas	26,6%	0,0%	0,0%	73,4%	0,0%	0,0%	0,0%	100,0%
22. Bebidas todo tipo (exc. zumos)	27,8%	0,0%	0,0%	72,2%	0,0%	0,0%	0,0%	100,0%
23. Residuos industria alimentaria	99,2%	0,0%	0,0%	0,8%	0,0%	0,0%	0,0%	100,0%
24. Tabaco y sus sucedáneos	-	-	-	-	-	-	-	-
25. Sal, yeso, piedras s/ trabajar	24,7%	0,0%	0,0%	75,3%	0,0%	0,0%	0,0%	100,0%
26. Minerales, escorias y cenizas	-	-	-	-	-	-	-	-
27. Combustibles, aceite mineral	0,1%	0,0%	0,0%	99,9%	0,0%	0,0%	0,0%	100,0%
28. Product. químicos inorgánicos	5,4%	0,0%	0,0%	94,6%	0,0%	0,0%	0,0%	100,0%
29. Productos químicos orgánicos	0,7%	0,0%	36,7%	62,7%	0,0%	0,0%	0,0%	100,0%
30. Productos farmacéuticos	50,2%	0,0%	0,0%	49,8%	0,0%	0,0%	0,0%	100,0%
31. Abonos	0,0%	0,0%	0,0%	100,0%	0,0%	0,0%	0,0%	100,0%
32. Tanino; materias colorantes; pintura	7,4%	0,0%	0,0%	92,6%	0,0%	0,0%	0,0%	100,0%
33. Aceites esenciales; perfumer.	60,3%	0,0%	0,0%	39,7%	0,0%	0,0%	0,0%	100,0%
34. Jabones; lubricantes; ceras	0,7%	0,0%	0,0%	99,3%	0,0%	0,0%	0,0%	100,0%
35. Materias albuminóideas; colas	0,7%	0,0%	0,0%	99,3%	0,0%	0,0%	0,0%	100,0%
36. Pólvoras y explosivos	100,0%	0,0%	0,0%	0,0%	0,0%	0,0%	0,0%	100,0%
37. Prod. fotográf. o cinemat.	0,0%	0,0%	0,0%	100,0%	0,0%	0,0%	0,0%	100,0%
38. Otros productos químicos	0,4%	0,0%	0,0%	99,6%	0,0%	0,0%	0,0%	100,0%
39. Mat. plásticas; sus manufact.	6,5%	0,0%	0,0%	93,5%	0,0%	0,0%	0,0%	100,0%
40. Caucho y sus manufacturas	0,1%	0,0%	0,0%	99,9%	0,0%	0,0%	0,0%	100,0%
41. Pielés (exc. peleter.); cueros	0,0%	0,0%	0,0%	100,0%	0,0%	0,0%	0,0%	100,0%
42. Manufact. de cuero, marroquinería	24,2%	0,0%	0,0%	75,8%	0,0%	0,0%	0,0%	100,0%
43. Peletería y sus confecciones	99,1%	0,0%	0,0%	0,9%	0,0%	0,0%	0,0%	100,0%
44. Madera y sus manufacturas	11,2%	0,0%	0,0%	88,8%	0,0%	0,0%	0,0%	100,0%
45. Corcho y sus manufacturas	0,0%	0,0%	0,0%	100,0%	0,0%	0,0%	0,0%	100,0%
46. Manufacturas de cestería	100,0%	0,0%	0,0%	0,0%	0,0%	0,0%	0,0%	100,0%
47. Pasta de madera; papel recicl.	0,0%	0,0%	0,0%	100,0%	0,0%	0,0%	0,0%	100,0%
48. Papel, cartón; sus manufact.	2,4%	0,0%	0,0%	97,6%	0,0%	0,0%	0,0%	100,0%
49. Libros; publicac.; artes gráficas	0,0%	0,0%	0,0%	99,6%	0,0%	0,4%	0,0%	100,0%
50. Seda	-	-	-	-	-	-	-	-
51. Lana y pelo fino	-	-	-	-	-	-	-	-
52. Algodón	0,0%	0,0%	0,0%	100,0%	0,0%	0,0%	0,0%	100,0%
53. Otras fibras textiles vegetales	-	-	-	-	-	-	-	-
54. Filamentos sintéticos o artificiales	31,7%	0,0%	0,0%	68,3%	0,0%	0,0%	0,0%	100,0%
55. Fibras sinté., artif. dicont.	40,1%	0,0%	0,0%	59,9%	0,0%	0,0%	0,0%	100,0%
56. Fieltro, tela s/ tejer; cordelería	0,0%	0,0%	0,0%	100,0%	0,0%	0,0%	0,0%	100,0%
57. Alfombras; revesti. textiles suelo	0,8%	0,0%	0,0%	99,2%	0,0%	0,0%	0,0%	100,0%
58. Terciopelo; c/ bucles; tapicería	40,0%	0,0%	0,0%	60,0%	0,0%	0,0%	0,0%	100,0%
59. Tejidos técnicos, recubiertos	6,7%	0,0%	0,0%	93,3%	0,0%	0,0%	0,0%	100,0%
60. Tejidos de punto	1,3%	0,0%	0,0%	98,7%	0,0%	0,0%	0,0%	100,0%
61. Prendas de vestir, de punto	18,6%	0,0%	0,0%	81,4%	0,0%	0,0%	0,0%	100,0%
62. Prendas de vestir, no de punto	57,1%	0,0%	0,0%	42,9%	0,0%	0,0%	0,0%	100,0%
63. Artic. textil-hogar; prendería	4,4%	0,0%	0,0%	95,6%	0,0%	0,0%	0,0%	100,0%
64. Calzado; sus partes	1,4%	0,0%	0,0%	98,6%	0,0%	0,0%	0,0%	100,0%
65. Artículos de sombrerería	0,8%	0,0%	0,0%	99,2%	0,0%	0,0%	0,0%	100,0%
66. Paraguas; sombrillas; bastones	-	-	-	-	-	-	-	-
67. Plumas y plumón preparados	-	-	-	-	-	-	-	-
68. Manufacturas de piedra, yeso	1,1%	0,0%	0,0%	98,9%	0,0%	0,0%	0,0%	100,0%
69. Productos cerámicos	5,3%	0,0%	0,0%	94,7%	0,0%	0,0%	0,0%	100,0%
70. Vidrio y sus manufacturas	24,2%	0,0%	0,0%	75,8%	0,0%	0,0%	0,0%	100,0%
71. Piedra, metal. preciosos, joyer.	0,0%	0,0%	0,0%	100,0%	0,0%	0,0%	0,0%	100,0%
72. Fundición, hierro y acero	2,3%	23,0%	0,0%	74,6%	0,0%	0,0%	0,0%	100,0%
73. Manuf. fundic., hier./acero	2,0%	0,0%	0,0%	98,0%	0,0%	0,0%	0,0%	100,0%
74. Cobre y sus manufacturas	0,0%	0,0%	0,0%	99,9%	0,0%	0,0%	0,0%	100,0%
75. Níquel y sus manufacturas	1,7%	0,0%	0,0%	98,3%	0,0%	0,0%	0,0%	100,0%
76. Aluminio y sus manufacturas	3,9%	0,0%	0,0%	96,1%	0,0%	0,0%	0,0%	100,0%
78. Plomo y sus manufacturas	-	-	-	-	-	-	-	-
79. Cinc y sus manufacturas	0,0%	0,0%	0,0%	100,0%	0,0%	0,0%	0,0%	100,0%
80. Estaño y sus manufacturas	-	-	-	-	-	-	-	-
81. Otros metal. comunes; cermets	0,0%	0,0%	0,0%	100,0%	0,0%	0,0%	0,0%	100,0%
82. Herramient. y cuchill. metálic.	27,5%	0,0%	0,0%	72,5%	0,1%	0,0%	0,0%	100,0%
83. Manufact. diversas de metales	1,2%	0,0%	0,0%	98,8%	0,0%	0,0%	0,0%	100,0%
84. Máquinas y aparatos mecánicos	1,0%	0,0%	0,0%	99,0%	0,0%	0,0%	0,0%	100,0%
85. Aparatos y material eléctricos	0,4%	1,0%	0,0%	98,5%	0,1%	0,0%	0,0%	100,0%
86. Vehículos, material ferroviarios	0,0%	0,0%	0,0%	100,0%	0,0%	0,0%	0,0%	100,0%
87. Vehículos automóviles, tractores	0,2%	0,0%	0,0%	99,8%	0,0%	0,0%	0,0%	100,0%
88. Aeronaves; vehículos espaciales	-	-	-	-	-	-	-	-
89. Barcos y embarcaciones	0,0%	0,0%	0,0%	100,0%	0,0%	0,0%	0,0%	100,0%
90. Aparatos ópticos, medida, médicos	0,7%	0,0%	0,0%	98,9%	0,4%	0,0%	0,0%	100,0%
91. Relojería	-	-	-	-	-	-	-	-
92. Instrumentos musicales	-	-	-	-	-	-	-	-
93. Armas y municiones; accesorios	0,0%	0,0%	0,0%	100,0%	0,0%	0,0%	0,0%	100,0%
94. Muebles, sillas, lámparas	1,9%	0,0%	0,0%	98,1%	0,0%	0,0%	0,0%	100,0%
95. Juguets, juegos, artic. deportivos	1,9%	0,0%	0,0%	98,1%	0,0%	0,0%	0,0%	100,0%
96. Manufacturas diversas	25,8%	0,0%	0,0%	74,2%	0,0%	0,0%	0,0%	100,0%
97. Objetos de arte; antigüedades	-	-	-	-	-	-	-	-
98. Conjunt. Indust. (regl. 840/96)	-	-	-	-	-	-	-	-
99. Conjunt. de otros productos	2,8%	0,0%	0,0%	97,2%	0,0%	0,0%	0,0%	100,0%
Total general	1,0%	0,8%	0,3%	97,9%	0,0%	0,0%	0,0%	100,0%

Impacto del peaje para camiones en Alemania sobre la competitividad de las empresas españolas

% Importaciones de la C. A. desde Alemania por modo transporte / Importaciones totales de la C.A.

Capítulo	NAVARRA							Total
	Desconocido	Marítimo	Ferrocarril	Carretera	Aire	Envío Postal	Propulsión propia	
01. Animales vivos	0,0%	0,0%	0,0%	0,0%	0,0%	0,0%	0,0%	0,0%
02. Carne y despojos comestibles	0,0%	0,0%	0,0%	1,2%	0,0%	0,0%	0,0%	1,2%
03. Pescados, crustáceos, moluscos	0,0%	0,0%	0,0%	0,0%	0,0%	0,0%	0,0%	0,0%
04. Leche, productos lácteos; huevos	0,0%	0,0%	0,0%	22,1%	0,0%	0,0%	0,0%	22,1%
05. Otros productos de origen animal	0,0%	0,0%	0,0%	0,0%	0,0%	0,0%	0,0%	0,0%
06. Plantas vivas; prod. floricultura	0,0%	0,0%	0,0%	0,0%	0,0%	0,0%	0,0%	0,0%
07. Legumbres, hortalizas, s/ conserv.	0,0%	0,0%	0,0%	0,8%	0,0%	0,0%	0,0%	0,8%
08. Frutas/frutos, s/ conserv.	0,7%	0,0%	0,0%	7,2%	0,0%	0,0%	0,0%	7,9%
09. Café, té, yerba mate y especias	0,0%	0,0%	0,0%	24,1%	0,0%	0,0%	0,0%	24,1%
10. Cereales	1,5%	18,2%	0,0%	0,9%	0,0%	0,0%	0,0%	20,5%
11. Product. de la molinería; malta	0,0%	0,0%	0,0%	4,0%	0,0%	0,0%	0,0%	4,0%
12. Semillas oleag.; plantas industriales	0,0%	0,0%	0,0%	0,8%	0,0%	0,0%	0,0%	0,8%
13. Jugos y extractos vegetales	0,3%	0,0%	0,0%	45,4%	0,0%	0,0%	0,0%	45,8%
14. Materias trenzables	0,0%	0,0%	0,0%	1,3%	0,0%	0,0%	0,0%	1,3%
15. Grasas, aceite animal o vegetal	0,0%	0,0%	0,0%	1,8%	0,0%	0,0%	0,0%	1,9%
16. Conservas de carne o pescado	0,0%	0,0%	0,0%	0,0%	0,0%	0,0%	0,0%	0,0%
17. Azúcares; artículos confitería	1,7%	0,0%	0,0%	0,3%	0,0%	0,0%	0,0%	2,0%
18. Cacao y sus preparaciones	0,0%	0,0%	0,0%	0,0%	0,0%	0,0%	0,0%	0,0%
19. Produc. de cereales, de pastelería	0,0%	0,0%	0,0%	3,0%	0,0%	0,0%	0,0%	3,0%
20. Conservas verdura o fruta; zumo	0,4%	0,0%	0,0%	7,4%	0,0%	0,0%	0,0%	7,8%
21. Preparac. alimenticias diversas	9,2%	0,0%	0,0%	25,4%	0,0%	0,0%	0,0%	34,6%
22. Bebidas todo tipo (exc. zumos)	0,4%	0,0%	0,0%	1,1%	0,0%	0,0%	0,0%	1,5%
23. Residuos industria alimentaria	2,7%	0,0%	0,0%	0,0%	0,0%	0,0%	0,0%	2,7%
24. Tabaco y sus sucedáneos	-	-	-	-	-	-	-	-
25. Sal, yeso, piedras s/ trabajar	0,5%	0,0%	0,0%	1,6%	0,0%	0,0%	0,0%	2,1%
26. Minerales, escorias y cenizas	0,0%	0,0%	0,0%	0,0%	0,0%	0,0%	0,0%	0,0%
27. Combustibles, aceite mineral	0,0%	0,0%	0,0%	12,0%	0,0%	0,0%	0,0%	12,0%
28. Product. químicos inorgánicos	0,7%	0,0%	0,0%	12,4%	0,0%	0,0%	0,0%	13,1%
29. Productos químicos orgánicos	0,3%	0,0%	14,5%	24,8%	0,0%	0,0%	0,0%	39,5%
30. Productos farmacéuticos	12,4%	0,0%	0,0%	12,3%	0,0%	0,0%	0,0%	24,7%
31. Abonos	0,0%	0,0%	0,0%	0,0%	0,0%	0,0%	0,0%	0,0%
32. Tainino; materias colorantes; pintura	1,9%	0,0%	0,0%	23,9%	0,0%	0,0%	0,0%	25,8%
33. Aceites esenciales; perfumer.	2,2%	0,0%	0,0%	1,4%	0,0%	0,0%	0,0%	3,6%
34. Jabones; lubricantes; ceras	0,3%	0,0%	0,0%	46,2%	0,0%	0,0%	0,0%	46,5%
35. Materias albuminóideas; colas	0,1%	0,0%	0,0%	8,8%	0,0%	0,0%	0,0%	8,9%
36. Pólvoras y explosivos	7,8%	0,0%	0,0%	0,0%	0,0%	0,0%	0,0%	7,8%
37. Prod. fotográf. o cinemat.	0,0%	0,0%	0,0%	45,0%	0,0%	0,0%	0,0%	45,0%
38. Otros productos químicos	0,2%	0,0%	0,0%	54,0%	0,0%	0,0%	0,0%	54,3%
39. Mat. plásticas; sus manufact.	1,8%	0,0%	0,0%	26,3%	0,0%	0,0%	0,0%	28,1%
40. Caucho y sus manufacturas	0,0%	0,0%	0,0%	65,3%	0,0%	0,0%	0,0%	65,3%
41. Pielés (exc. peleter.); cueros	0,0%	0,0%	0,0%	5,2%	0,0%	0,0%	0,0%	5,2%
42. Manufact. de cuero, marroquinería	0,0%	0,0%	0,0%	0,1%	0,0%	0,0%	0,0%	0,2%
43. Peletería y sus confecciones	7,0%	0,0%	0,0%	0,1%	0,0%	0,0%	0,0%	7,0%
44. Madera y sus manufacturas	1,6%	0,0%	0,0%	12,8%	0,0%	0,0%	0,0%	14,4%
45. Corcho y sus manufacturas	0,0%	0,0%	0,0%	0,0%	0,0%	0,0%	0,0%	0,0%
46. Manufacturas de cestería	1,4%	0,0%	0,0%	0,0%	0,0%	0,0%	0,0%	1,4%
47. Pasta de madera; papel recicl.	0,0%	0,0%	0,0%	0,6%	0,0%	0,0%	0,0%	0,6%
48. Papel, cartón; sus manufact.	0,5%	0,0%	0,0%	18,5%	0,0%	0,0%	0,0%	19,0%
49. Libros; publicac.; artes gráficas	0,0%	0,0%	0,0%	17,1%	0,0%	0,1%	0,0%	17,1%
50. Seda	0,0%	0,0%	0,0%	0,0%	0,0%	0,0%	0,0%	0,0%
51. Lana y pelo fino	0,0%	0,0%	0,0%	0,0%	0,0%	0,0%	0,0%	0,0%
52. Algodón	0,0%	0,0%	0,0%	2,6%	0,0%	0,0%	0,0%	2,6%
53. Otras fibras textiles vegetales	0,0%	0,0%	0,0%	0,0%	0,0%	0,0%	0,0%	0,0%
54. Filamentos sintéticos o artificiales	4,8%	0,0%	0,0%	10,4%	0,0%	0,0%	0,0%	15,2%
55. Fibras sinté., artif. dicont.	27,3%	0,0%	0,0%	40,7%	0,0%	0,0%	0,0%	68,0%
56. Fieltro, tela s/ tejer; cordelería	0,0%	0,0%	0,0%	18,3%	0,0%	0,0%	0,0%	18,3%
57. Alfombras; revest. textiles suelo	0,1%	0,0%	0,0%	7,7%	0,0%	0,0%	0,0%	7,7%
58. Terciopelo; c/ bucles; tapicería	2,2%	0,0%	0,0%	3,3%	0,0%	0,0%	0,0%	5,5%
59. Tejidos técnicos, recubiertos	4,9%	0,0%	0,0%	69,1%	0,0%	0,0%	0,0%	74,0%
60. Tejidos de punto	0,8%	0,0%	0,0%	58,8%	0,0%	0,0%	0,0%	59,6%
61. Prendas de vestir, de punto	0,0%	0,0%	0,0%	0,2%	0,0%	0,0%	0,0%	0,3%
62. Prendas de vestir, no de punto	0,3%	0,0%	0,0%	0,2%	0,0%	0,0%	0,0%	0,5%
63. Artic. textil-hogar; prendería	1,0%	0,0%	0,0%	20,9%	0,0%	0,0%	0,0%	21,9%
64. Calzado; sus partes	0,0%	0,0%	0,0%	0,1%	0,0%	0,0%	0,0%	0,1%
65. Artículos de sombrerería	0,0%	0,0%	0,0%	4,1%	0,0%	0,0%	0,0%	4,2%
66. Paraguas; sombrillas; bastones	0,0%	0,0%	0,0%	0,0%	0,0%	0,0%	0,0%	0,0%
67. Plumasy plumón preparados	0,0%	0,0%	0,0%	0,0%	0,0%	0,0%	0,0%	0,0%
68. Manufacturas de piedra, yeso	0,1%	0,0%	0,0%	7,0%	0,0%	0,0%	0,0%	7,1%
69. Productos cerámicos	0,4%	0,0%	0,0%	7,5%	0,0%	0,0%	0,0%	7,9%
70. Vidrio y sus manufacturas	1,3%	0,0%	0,0%	4,1%	0,0%	0,0%	0,0%	5,4%
71. Piedra, metal. preciosos, joyer.	0,0%	0,0%	0,0%	38,2%	0,0%	0,0%	0,0%	38,2%
72. Fundición, hierro y acero	0,5%	4,7%	0,0%	15,3%	0,0%	0,0%	0,0%	20,5%
73. Manuf. fundic., hier./acero	0,5%	0,0%	0,0%	23,1%	0,0%	0,0%	0,0%	23,6%
74. Cobre y sus manufacturas	0,0%	0,0%	0,0%	32,1%	0,0%	0,0%	0,0%	32,1%
75. Níquel y sus manufacturas	0,3%	0,0%	0,0%	16,2%	0,0%	0,0%	0,0%	16,5%
76. Aluminio y sus manufacturas	0,5%	0,0%	0,0%	11,9%	0,0%	0,0%	0,0%	12,4%
78. Plomo y sus manufacturas	0,0%	0,0%	0,0%	0,0%	0,0%	0,0%	0,0%	0,0%
79. Cinc y sus manufacturas	0,0%	0,0%	0,0%	0,0%	0,0%	0,0%	0,0%	0,0%
80. Estaño y sus manufacturas	0,0%	0,0%	0,0%	0,0%	0,0%	0,0%	0,0%	0,0%
81. Otros metal. comunes; cermets	0,0%	0,0%	0,0%	1,4%	0,0%	0,0%	0,0%	1,4%
82. Herramient. y cuchill. metálic.	12,1%	0,0%	0,0%	32,0%	0,0%	0,0%	0,0%	44,1%
83. Manufact. diversas de metales	0,8%	0,0%	0,0%	70,4%	0,0%	0,0%	0,0%	71,2%
84. Máquinas y aparatos mecánicos	0,5%	0,0%	0,0%	44,1%	0,0%	0,0%	0,0%	44,6%
85. Aparatos y material eléctricos	0,1%	0,2%	0,0%	20,4%	0,0%	0,0%	0,0%	20,7%
86. Vehículos, material ferroviarios	0,0%	0,0%	0,0%	4,2%	0,0%	0,0%	0,0%	4,2%
87. Vehículos automóviles, tractores	0,1%	0,0%	0,0%	66,4%	0,0%	0,0%	0,0%	66,6%
88. Aeronaves; vehículos espaciales	0,0%	0,0%	0,0%	0,0%	0,0%	0,0%	0,0%	0,0%
89. Barcos y embarcaciones	0,0%	0,0%	0,0%	74,5%	0,0%	0,0%	0,0%	74,5%
90. Aparatos ópticos, medida, médicos	0,3%	0,0%	0,0%	49,2%	0,2%	0,0%	0,0%	49,8%
91. Relojería	0,0%	0,0%	0,0%	0,0%	0,0%	0,0%	0,0%	0,0%
92. Instrumentos musicales	0,0%	0,0%	0,0%	0,0%	0,0%	0,0%	0,0%	0,0%
93. Armas y municiones; accesorios	0,0%	0,0%	0,0%	0,0%	0,0%	0,0%	0,0%	0,0%
94. Muebles, sillas, lámparas	0,5%	0,0%	0,0%	24,7%	0,0%	0,0%	0,0%	25,1%
95. Juguets, juegos, artic. deportivos	0,2%	0,0%	0,0%	10,2%	0,0%	0,0%	0,0%	10,4%
96. Manufacturas diversas	1,6%	0,0%	0,0%	4,6%	0,0%	0,0%	0,0%	6,2%
97. Objetos de arte; antigüedades	0,0%	0,0%	0,0%	0,0%	0,0%	0,0%	0,0%	0,0%
98. Conjunt. Indust. (regl. 840/96)	-	-	-	-	-	-	-	-
99. Conjunt. de otros productos	0,5%	0,0%	0,0%	15,7%	0,0%	0,0%	0,0%	16,1%
Total general	0,4%	0,3%	0,1%	41,0%	0,0%	0,0%	0,0%	41,9%

PAÍS VASCO

% Comercio exterior con Alemania por modo transporte / Comercio exterior con Alemania

Capítulo	PAÍS VASCO									Total
	Desconocido	Marítimo	Ferrocarril	Carretera	Aire	Envío postal	Inst. fija transp.	Naveg. interna	Propulsión propia	
01. Animales vivos	0,0%	0,0%	0,0%	100,0%	0,0%	0,0%	0,0%	0,0%	0,0%	100,0%
02. Carne y despojos comestibles	0,6%	0,0%	0,0%	99,4%	0,0%	0,0%	0,0%	0,0%	0,0%	100,0%
03. Pescados, crustáceos, moluscos	3,4%	0,8%	0,0%	95,8%	0,0%	0,0%	0,0%	0,0%	0,0%	100,0%
04. Leche, productos lácteos; huevos	0,0%	0,0%	0,0%	100,0%	0,0%	0,0%	0,0%	0,0%	0,0%	100,0%
05. Otros productos de origen animal	0,0%	0,0%	0,0%	84,3%	15,7%	0,0%	0,0%	0,0%	0,0%	100,0%
06. Plantas vivas; prod. floricultura	0,0%	0,0%	0,0%	100,0%	0,0%	0,0%	0,0%	0,0%	0,0%	100,0%
07. Legumbres, hortalizas, s/ conserv.	0,0%	0,0%	0,0%	100,0%	0,0%	0,0%	0,0%	0,0%	0,0%	100,0%
08. Frutas/frutos, s/ conserv.	0,0%	18,2%	0,0%	81,8%	0,0%	0,0%	0,0%	0,0%	0,0%	100,0%
09. Café, té, yerba mate y especias	0,0%	0,0%	0,0%	100,0%	0,0%	0,0%	0,0%	0,0%	0,0%	100,0%
10. Cereales	0,0%	100,0%	0,0%	0,0%	0,0%	0,0%	0,0%	0,0%	0,0%	100,0%
11. Product. de la molinería; malta	63,7%	0,0%	0,0%	36,3%	0,0%	0,0%	0,0%	0,0%	0,0%	100,0%
12. Semillas oleag.; plantas industriales	0,0%	0,0%	0,0%	100,0%	0,0%	0,0%	0,0%	0,0%	0,0%	100,0%
13. Jugos y extractos vegetales	0,5%	0,0%	0,0%	99,5%	0,0%	0,0%	0,0%	0,0%	0,0%	100,0%
14. Materias trenzables	-	-	-	-	-	-	-	-	-	-
15. Grasas, aceite animal o vegetal	35,8%	0,0%	0,0%	64,2%	0,0%	0,0%	0,0%	0,0%	0,0%	100,0%
16. Conservas de carne o pescado	74,2%	0,0%	0,0%	25,8%	0,0%	0,0%	0,0%	0,0%	0,0%	100,0%
17. Azúcares; artículos confitería	0,0%	0,0%	0,0%	100,0%	0,0%	0,0%	0,0%	0,0%	0,0%	100,0%
18. Cacao y sus preparaciones	0,0%	0,0%	0,0%	100,0%	0,0%	0,0%	0,0%	0,0%	0,0%	100,0%
19. Product. de cereales, de pastelería	6,5%	0,0%	0,0%	93,5%	0,0%	0,0%	0,0%	0,0%	0,0%	100,0%
20. Conservas verdura o fruta; zumo	33,3%	0,0%	0,0%	66,7%	0,0%	0,0%	0,0%	0,0%	0,0%	100,0%
21. Preparac. alimenticias diversas	0,1%	0,0%	0,0%	99,9%	0,0%	0,0%	0,0%	0,0%	0,0%	100,0%
22. Bebidas todo tipo (exc. zumos)	38,0%	0,0%	0,0%	62,0%	0,0%	0,0%	0,0%	0,0%	0,0%	100,0%
23. Residuos industria alimentaria	63,9%	34,4%	0,0%	1,7%	0,0%	0,0%	0,0%	0,0%	0,0%	100,0%
24. Tabaco y sus sucedáneos	-	-	-	-	-	-	-	-	-	-
25. Sal, yeso, piedras s/ trabajar	9,4%	9,4%	0,0%	81,3%	0,0%	0,0%	0,0%	0,0%	0,0%	100,0%
26. Minerales, escorias y cenizas	0,0%	0,0%	0,0%	100,0%	0,0%	0,0%	0,0%	0,0%	0,0%	100,0%
27. Combustibles, aceite mineral	0,4%	90,0%	0,0%	9,5%	0,0%	0,0%	0,0%	0,0%	0,0%	100,0%
28. Product. químicos inorgánicos	1,0%	33,3%	0,0%	65,7%	0,0%	0,0%	0,0%	0,0%	0,0%	100,0%
29. Productos químicos orgánicos	1,5%	15,4%	1,7%	80,2%	1,1%	0,0%	0,0%	0,0%	0,0%	100,0%
30. Productos farmacéuticos	13,9%	0,0%	0,0%	86,1%	0,0%	0,0%	0,0%	0,0%	0,0%	100,0%
31. Abonos	0,0%	0,0%	0,0%	100,0%	0,0%	0,0%	0,0%	0,0%	0,0%	100,0%
32. Tanino; materias colorantes; pintura	7,4%	0,7%	0,6%	91,3%	0,0%	0,0%	0,0%	0,0%	0,0%	100,0%
33. Aceites esenciales; perfumer.	6,2%	0,0%	0,9%	92,9%	0,0%	0,0%	0,0%	0,0%	0,0%	100,0%
34. Jabones; lubricantes; ceras	3,2%	0,0%	1,3%	95,5%	0,0%	0,0%	0,0%	0,0%	0,0%	100,0%
35. Materias albuminóideas; colas	2,9%	0,0%	0,0%	97,0%	0,0%	0,0%	0,0%	0,0%	0,0%	100,0%
36. Pólvoras y explosivos	38,4%	0,0%	0,0%	61,6%	0,0%	0,0%	0,0%	0,0%	0,0%	100,0%
37. Prod. fotográf. o cinemat.	94,8%	0,0%	0,0%	5,2%	0,0%	0,0%	0,0%	0,0%	0,0%	100,0%
38. Otros productos químicos	6,5%	0,2%	0,0%	89,5%	3,8%	0,0%	0,0%	0,0%	0,0%	100,0%
39. Mat. plásticas; sus manufact.	7,8%	0,0%	0,6%	91,6%	0,0%	0,0%	0,0%	0,0%	0,0%	100,0%
40. Caucho y sus manufacturas	0,7%	21,8%	0,0%	77,5%	0,1%	0,0%	0,0%	0,0%	0,0%	100,0%
41. Pieles (exc. peleter.); cueros	0,0%	0,0%	3,5%	96,5%	0,0%	0,0%	0,0%	0,0%	0,0%	100,0%
42. Manufact. de cuero, marroquinería	3,8%	0,0%	0,0%	96,2%	0,0%	0,0%	0,0%	0,0%	0,0%	100,0%
43. Peletería y sus confecciones	5,0%	0,0%	0,0%	95,0%	0,0%	0,0%	0,0%	0,0%	0,0%	100,0%
44. Madera y sus manufacturas	12,4%	4,5%	0,1%	83,0%	0,0%	0,0%	0,0%	0,0%	0,0%	100,0%
45. Corcho y sus manufacturas	40,2%	0,0%	0,0%	59,8%	0,0%	0,0%	0,0%	0,0%	0,0%	100,0%
46. Manufacturas de cestería	99,9%	0,0%	0,0%	0,1%	0,0%	0,0%	0,0%	0,0%	0,0%	100,0%
47. Pasta de madera; papel recicl.	1,8%	0,0%	0,0%	98,2%	0,0%	0,0%	0,0%	0,0%	0,0%	100,0%
48. Papel, cartón; sus manufact.	2,9%	0,0%	0,0%	97,1%	0,0%	0,0%	0,0%	0,0%	0,0%	100,0%
49. Libros; publicac.; artes gráficas	7,5%	0,0%	0,0%	90,1%	0,1%	2,2%	0,0%	0,0%	0,0%	100,0%
50. Seda	-	-	-	-	-	-	-	-	-	-
51. Lana y pelo fino	0,0%	0,0%	0,0%	100,0%	0,0%	0,0%	0,0%	0,0%	0,0%	100,0%
52. Algodón	26,6%	0,0%	0,0%	73,2%	0,0%	0,3%	0,0%	0,0%	0,0%	100,0%
53. Otras fibras textiles vegetales	0,4%	0,0%	0,0%	99,6%	0,0%	0,0%	0,0%	0,0%	0,0%	100,0%
54. Filamentos sintéticos o artificiales	2,0%	0,0%	0,0%	98,0%	0,0%	0,0%	0,0%	0,0%	0,0%	100,0%
55. Fibras sinté., artif. dicont.	0,7%	0,0%	0,0%	99,3%	0,0%	0,0%	0,0%	0,0%	0,0%	100,0%
56. Fielto, tela s/ tejer; cordelería	15,7%	0,0%	0,0%	84,3%	0,0%	0,0%	0,0%	0,0%	0,0%	100,0%
57. Alfombras; revest. textiles suelo	5,0%	0,0%	0,0%	95,0%	0,0%	0,0%	0,0%	0,0%	0,0%	100,0%
58. Terciopelo; c/ bucles; tapicería	22,8%	0,2%	0,0%	77,0%	0,0%	0,1%	0,0%	0,0%	0,0%	100,0%
59. Tejidos técnicos, recubiertos	1,8%	0,0%	0,0%	98,2%	0,0%	0,0%	0,0%	0,0%	0,0%	100,0%
60. Tejidos de punto	1,0%	0,0%	0,0%	99,0%	0,0%	0,0%	0,0%	0,0%	0,0%	100,0%
61. Prendas de vestir, de punto	19,3%	0,0%	0,0%	80,3%	0,3%	0,0%	0,0%	0,0%	0,0%	100,0%
62. Prendas de vestir, no de punto	8,6%	0,0%	0,0%	91,4%	0,0%	0,0%	0,0%	0,0%	0,0%	100,0%
63. Artic. textil-hogar; prendería	42,2%	0,0%	0,0%	57,8%	0,0%	0,0%	0,0%	0,0%	0,0%	100,0%
64. Calzado; sus partes	6,5%	0,0%	0,0%	93,5%	0,0%	0,0%	0,0%	0,0%	0,0%	100,0%
65. Artículos de sombrerería	19,5%	0,0%	0,0%	80,5%	0,0%	0,0%	0,0%	0,0%	0,0%	100,0%
66. Paraguas; sombrillas; bastones	87,3%	0,0%	0,0%	12,7%	0,0%	0,0%	0,0%	0,0%	0,0%	100,0%
67. Plumas y plumón preparados	0,0%	0,0%	0,0%	100,0%	0,0%	0,0%	0,0%	0,0%	0,0%	100,0%
68. Manufacturas de piedra, yeso	12,9%	0,0%	0,0%	87,1%	0,0%	0,0%	0,0%	0,0%	0,0%	100,0%
69. Productos cerámicos	16,2%	0,0%	0,0%	83,7%	0,1%	0,1%	0,0%	0,0%	0,0%	100,0%
70. Vidrio y sus manufacturas	3,4%	0,0%	0,2%	96,4%	0,0%	0,0%	0,0%	0,0%	0,0%	100,0%
71. Piedra, metal. preciosos, joyer.	93,3%	0,0%	0,2%	6,5%	0,0%	0,1%	0,0%	0,0%	0,0%	100,0%
72. Fundición, hierro y acero	3,0%	29,8%	1,0%	66,2%	0,0%	0,0%	0,0%	0,0%	0,0%	100,0%
73. Manuf. fundic., hier./acero	7,8%	0,2%	0,0%	91,9%	0,0%	0,0%	0,0%	0,0%	0,0%	100,0%
74. Cobre y sus manufacturas	6,2%	0,0%	0,0%	93,8%	0,0%	0,0%	0,0%	0,0%	0,0%	100,0%
75. Níquel y sus manufacturas	31,6%	0,0%	0,0%	68,4%	0,0%	0,0%	0,0%	0,0%	0,0%	100,0%
76. Aluminio y sus manufacturas	2,6%	0,1%	0,0%	97,1%	0,2%	0,0%	0,0%	0,0%	0,0%	100,0%
77. Plomo y sus manufacturas	0,0%	0,0%	0,0%	100,0%	0,0%	0,0%	0,0%	0,0%	0,0%	100,0%
78. Cinc y sus manufacturas	0,0%	0,0%	0,0%	100,0%	0,0%	0,0%	0,0%	0,0%	0,0%	100,0%
79. Estaño y sus manufacturas	0,0%	0,0%	0,0%	100,0%	0,0%	0,0%	0,0%	0,0%	0,0%	100,0%
80. Otros metal. comunes; cermets	0,8%	0,0%	0,0%	98,7%	0,5%	0,0%	0,0%	0,0%	0,0%	100,0%
81. Herramient. y cuchill. metálic.	7,4%	0,0%	0,0%	92,3%	0,2%	0,1%	0,0%	0,0%	0,0%	100,0%
82. Manufact. diversas de metales	7,4%	0,0%	0,0%	92,6%	0,0%	0,0%	0,0%	0,0%	0,0%	100,0%
83. Máquinas y aparatos mecánicos	6,7%	0,2%	0,2%	91,7%	1,0%	0,2%	0,0%	0,0%	0,0%	100,0%
84. Aparatos y material eléctricos	4,3%	0,1%	0,0%	88,8%	6,7%	0,0%	0,0%	0,0%	0,0%	100,0%
85. Vehículos, material ferroviarios	0,1%	0,0%	0,0%	99,9%	0,0%	0,0%	0,0%	0,0%	0,0%	100,0%
86. Vehículos automóviles, tractores	1,7%	0,0%	0,0%	98,3%	0,0%	0,0%	0,0%	0,0%	0,1%	100,0%
87. Aeronaves; vehículos espaciales	0,0%	0,0%	0,0%	99,8%	0,2%	0,0%	0,0%	0,0%	0,0%	100,0%
88. Barcos y embarcaciones	0,0%	0,0%	0,0%	100,0%	0,0%	0,0%	0,0%	0,0%	0,0%	100,0%
89. Aparatos ópticos, medida, médicos	10,5%	0,0%	0,0%	86,4%	1,4%	1,7%	0,0%	0,0%	0,0%	100,0%
90. Relojería	51,9%	0,0%	0,0%	48,1%	0,0%	0,0%	0,0%	0,0%	0,0%	100,0%
91. Instrumentos musicales	10,2%	0,0%	0,0%	83,3%	0,0%	6,4%	0,1%	0,0%	0,0%	100,0%
92. Armas y municiones; accesorios	0,1%	0,0%	0,0%	98,1%	1,3%	0,5%	0,0%	0,0%	0,0%	100,0%
93. Muebles, sillas, lámparas	12,8%	0,0%	0,0%	87,2%	0,0%	0,0%	0,0%	0,0%	0,0%	100,0%
94. Juguetes, juegos, artic. deportivos	3,9%	0,0%	0,0%	96,1%	0,0%	0,0%	0,0%	0,0%	0,0%	100,0%
95. Manufacturas diversas	2,5%	0,0%	0,0%	97,5%	0,0%	0,0%	0,0%	0,0%	0,0%	100,0%
96. Objetos de arte; antigüedades	100,0%	0,0%	0,0%	0,0%	0,0%	0,0%	0,0%	0,0%	0,0%	100,0%
97. Conjunt. Indust. (regl. 840/96)	0,0%	0,0%	0,0%	100,0%	0,0%	0,0%	0,0%	0,0%	0,0%	100,0%
98. Conjunt. de otros productos	0,1%	0,0%	0,0%	99,9%	0,1%	0,0%	0,0%	0,0%	0,0%	100,0%
Total general	4,5%	4,4%	0,1%	90,1%	0,8%	0,1%	0,0%	0,0%	0,0%	100,0%

Impacto del peaje para camiones en Alemania sobre la competitividad de las empresas españolas

% Comercio exterior con Alemania de la C.A. por modo transporte / Comercio exterior total de la C.A.

Capítulo	PAÍS VASCO									Total
	Desconocido	Marítimo	Ferrocarril	Carretera	Aire	Envío postal	Inst. fija transp.	Naveg. interna	Propulsión propia	
01. Animales vivos	0,0%	0,0%	0,0%	0,4%	0,0%	0,0%	0,0%	0,0%	0,0%	0,4%
02. Carne y despojos comestibles	0,1%	0,0%	0,0%	13,9%	0,0%	0,0%	0,0%	0,0%	0,0%	14,0%
03. Pescados, crustáceos, moluscos	0,0%	0,0%	0,0%	0,3%	0,0%	0,0%	0,0%	0,0%	0,0%	0,4%
04. Leche, productos lácteos; huevos	0,0%	0,0%	0,0%	2,3%	0,0%	0,0%	0,0%	0,0%	0,0%	2,3%
05. Otros productos de origen animal	0,0%	0,0%	0,0%	0,2%	0,0%	0,0%	0,0%	0,0%	0,0%	0,3%
06. Plantas vivas; prod. floricultura	0,0%	0,0%	0,0%	1,5%	0,0%	0,0%	0,0%	0,0%	0,0%	1,5%
07. Legumbres, hortalizas, s/ conserv.	0,0%	0,0%	0,0%	0,2%	0,0%	0,0%	0,0%	0,0%	0,0%	0,2%
08. Frutas/frutos, s/ conserv.	0,0%	0,4%	0,0%	1,6%	0,0%	0,0%	0,0%	0,0%	0,0%	2,0%
09. Café, té, yerba mate y especias	0,0%	0,0%	0,0%	10,0%	0,0%	0,0%	0,0%	0,0%	0,0%	10,0%
10. Cereales	0,0%	3,2%	0,0%	0,0%	0,0%	0,0%	0,0%	0,0%	0,0%	3,2%
11. Product. de la molinería; malta	6,3%	0,0%	0,0%	3,6%	0,0%	0,0%	0,0%	0,0%	0,0%	9,8%
12. Semillas oleag.; plantas industriales	0,0%	0,0%	0,0%	0,1%	0,0%	0,0%	0,0%	0,0%	0,0%	0,1%
13. Jugos y extractos vegetales	0,2%	0,0%	0,0%	40,8%	0,0%	0,0%	0,0%	0,0%	0,0%	41,0%
14. Materias trenzables	0,0%	0,0%	0,0%	0,0%	0,0%	0,0%	0,0%	0,0%	0,0%	0,0%
15. Grasas, aceite animal o vegetal	0,1%	0,0%	0,0%	0,2%	0,0%	0,0%	0,0%	0,0%	0,0%	0,3%
16. Conservas de carne o pescado	2,1%	0,0%	0,0%	0,7%	0,0%	0,0%	0,0%	0,0%	0,0%	2,8%
17. Azúcares; artículos confitería	0,0%	0,0%	0,0%	0,5%	0,0%	0,0%	0,0%	0,0%	0,0%	0,5%
18. Cacao y sus preparaciones	0,0%	0,0%	0,0%	47,7%	0,0%	0,0%	0,0%	0,0%	0,0%	47,7%
19. Product. de cereales, de pastelería	0,9%	0,0%	0,0%	13,1%	0,0%	0,0%	0,0%	0,0%	0,0%	14,0%
20. Conservas verdura o fruta; zumo	0,3%	0,0%	0,0%	0,6%	0,0%	0,0%	0,0%	0,0%	0,0%	0,8%
21. Preparac. alimenticias diversas	0,0%	0,0%	0,0%	3,5%	0,0%	0,0%	0,0%	0,0%	0,0%	3,6%
22. Bebidas todo tipo (exc. zumos)	1,4%	0,0%	0,0%	2,3%	0,0%	0,0%	0,0%	0,0%	0,0%	3,8%
23. Residuos industria alimentaria	2,4%	1,3%	0,0%	0,1%	0,0%	0,0%	0,0%	0,0%	0,0%	3,7%
24. Tabaco y sus sucedáneos	0,0%	0,0%	0,0%	0,0%	0,0%	0,0%	0,0%	0,0%	0,0%	0,0%
25. Sal, yeso, piedras s/ trabajar	0,5%	0,5%	0,0%	4,2%	0,0%	0,0%	0,0%	0,0%	0,0%	5,1%
26. Minerales, escorias y cenizas	0,0%	0,0%	0,0%	2,8%	0,0%	0,0%	0,0%	0,0%	0,0%	2,8%
27. Combustibles, aceite mineral	0,0%	1,0%	0,0%	0,1%	0,0%	0,0%	0,0%	0,0%	0,0%	1,1%
28. Product. químicos inorgánicos	0,1%	3,1%	0,0%	6,1%	0,0%	0,0%	0,0%	0,0%	0,0%	9,2%
29. Productos químicos orgánicos	0,1%	1,4%	0,2%	7,1%	0,1%	0,0%	0,0%	0,0%	0,0%	8,9%
30. Productos farmacéuticos	0,8%	0,0%	0,0%	4,7%	0,0%	0,0%	0,0%	0,0%	0,0%	5,4%
31. Abonos	0,0%	0,0%	0,0%	0,3%	0,0%	0,0%	0,0%	0,0%	0,0%	0,3%
32. Tanino; materias colorantes; pintura	0,8%	0,1%	0,1%	10,1%	0,0%	0,0%	0,0%	0,0%	0,0%	11,0%
33. Aceites esenciales; perfume.	1,1%	0,0%	0,2%	16,3%	0,0%	0,0%	0,0%	0,0%	0,0%	17,5%
34. Jabones; lubricantes; ceras	0,7%	0,0%	0,3%	21,6%	0,0%	0,0%	0,0%	0,0%	0,0%	22,6%
35. Materias albuminóideas; colas	0,5%	0,0%	0,0%	18,2%	0,0%	0,0%	0,0%	0,0%	0,0%	18,7%
36. Pólvoras y explosivos	3,5%	0,0%	0,0%	5,6%	0,0%	0,0%	0,0%	0,0%	0,0%	9,0%
37. Prod. fotográfic. o cinemat.	2,2%	0,0%	0,0%	0,1%	0,0%	0,0%	0,0%	0,0%	0,0%	2,3%
38. Otros productos químicos	1,4%	0,1%	0,0%	18,7%	0,8%	0,0%	0,0%	0,0%	0,0%	20,9%
39. Mat. plásticas; sus manufact.	1,1%	0,0%	0,1%	13,5%	0,0%	0,0%	0,0%	0,0%	0,0%	14,7%
40. Caucho y sus manufacturas	0,1%	4,0%	0,0%	14,1%	0,0%	0,0%	0,0%	0,0%	0,0%	18,2%
41. Pieles (exc. peleter.); cueros	0,0%	0,0%	0,1%	1,9%	0,0%	0,0%	0,0%	0,0%	0,0%	2,0%
42. Manufact. de cuero, marroquinería	0,1%	0,0%	0,0%	3,2%	0,0%	0,0%	0,0%	0,0%	0,0%	3,3%
43. Peletería y sus confecciones	0,1%	0,0%	0,0%	1,5%	0,0%	0,0%	0,0%	0,0%	0,0%	1,6%
44. Madera y sus manufacturas	1,3%	0,5%	0,0%	8,5%	0,0%	0,0%	0,0%	0,0%	0,0%	10,2%
45. Corcho y sus manufacturas	0,0%	0,0%	0,0%	0,0%	0,0%	0,0%	0,0%	0,0%	0,0%	0,1%
46. Manufacturas de cestería	11,0%	0,0%	0,0%	0,0%	0,0%	0,0%	0,0%	0,0%	0,0%	11,0%
47. Pasta de madera; papel recid.	0,2%	0,0%	0,0%	9,8%	0,0%	0,0%	0,0%	0,0%	0,0%	10,0%
48. Papel, cartón; sus manufact.	0,3%	0,0%	0,0%	10,7%	0,0%	0,0%	0,0%	0,0%	0,0%	11,1%
49. Libros; publicac.; artes gráficas	0,3%	0,0%	0,0%	3,1%	0,0%	0,1%	0,0%	0,0%	0,0%	3,4%
50. Seda	0,0%	0,0%	0,0%	0,0%	0,0%	0,0%	0,0%	0,0%	0,0%	0,0%
51. Lana y pelo fino	0,0%	0,0%	0,0%	0,5%	0,0%	0,0%	0,0%	0,0%	0,0%	0,5%
52. Algodón	0,2%	0,0%	0,0%	0,5%	0,0%	0,0%	0,0%	0,0%	0,0%	0,7%
53. Otras fibras textiles vegetales	0,2%	0,0%	0,0%	37,4%	0,0%	0,0%	0,0%	0,0%	0,0%	37,6%
54. Filamentos sintéticos o artificiales	0,3%	0,0%	0,0%	15,9%	0,0%	0,0%	0,0%	0,0%	0,0%	16,3%
55. Fibras sinté., artif. dicont.	0,2%	0,0%	0,0%	30,9%	0,0%	0,0%	0,0%	0,0%	0,0%	31,1%
56. Filtro, tela s/ tejer; cordelería	1,3%	0,0%	0,0%	7,0%	0,0%	0,0%	0,0%	0,0%	0,0%	8,4%
57. Alfombras; revesti. textiles suelo	0,6%	0,0%	0,0%	11,6%	0,0%	0,0%	0,0%	0,0%	0,0%	12,2%
58. Terciopelo; c/ bucles; tapicería	4,6%	0,0%	0,0%	15,7%	0,0%	0,0%	0,0%	0,0%	0,0%	20,4%
59. Tejidos técnicos, recubiertos	0,5%	0,0%	0,0%	26,9%	0,0%	0,0%	0,0%	0,0%	0,0%	27,4%
60. Tejidos de punto	0,4%	0,0%	0,0%	37,7%	0,0%	0,0%	0,0%	0,0%	0,0%	38,1%
61. Prendas de vestir, de punto	0,7%	0,0%	0,0%	2,9%	0,0%	0,0%	0,0%	0,0%	0,0%	3,6%
62. Prendas de vestir, no de punto	0,6%	0,0%	0,0%	6,1%	0,0%	0,0%	0,0%	0,0%	0,0%	6,7%
63. Artic. textil-hogar; prendería	1,2%	0,0%	0,0%	1,7%	0,0%	0,0%	0,0%	0,0%	0,0%	2,9%
64. Calzado; sus partes	0,0%	0,0%	0,0%	0,6%	0,0%	0,0%	0,0%	0,0%	0,0%	0,6%
65. Artículos de sombrerería	0,1%	0,0%	0,0%	0,5%	0,0%	0,0%	0,0%	0,0%	0,0%	0,6%
66. Paraguas; sombrillas; bastones	7,9%	0,0%	0,0%	1,2%	0,0%	0,0%	0,0%	0,0%	0,0%	9,1%
67. Plumaz y plumón preparados	0,0%	0,0%	0,0%	1,8%	0,0%	0,0%	0,0%	0,0%	0,0%	1,8%
68. Manufacturas de piedra, yeso	3,5%	0,0%	0,0%	23,5%	0,0%	0,0%	0,0%	0,0%	0,0%	27,0%
69. Productos cerámicos	3,5%	0,0%	0,0%	18,3%	0,0%	0,0%	0,0%	0,0%	0,0%	21,9%
70. Vidrio y sus manufacturas	0,2%	0,0%	0,0%	5,8%	0,0%	0,0%	0,0%	0,0%	0,0%	6,0%
71. Piedra, metal. preciosos, joyer.	9,3%	0,0%	0,0%	0,6%	0,0%	0,0%	0,0%	0,0%	0,0%	10,0%
72. Fundición, hierro y acero	0,3%	3,0%	0,1%	6,6%	0,0%	0,0%	0,0%	0,0%	0,0%	9,9%
73. Manuf. fundic., hier./acero	1,2%	0,0%	0,0%	13,8%	0,0%	0,0%	0,0%	0,0%	0,0%	15,0%
74. Cobre y sus manufacturas	1,0%	0,0%	0,0%	15,3%	0,0%	0,0%	0,0%	0,0%	0,0%	16,3%
75. Níquel y sus manufacturas	0,7%	0,0%	0,0%	1,5%	0,0%	0,0%	0,0%	0,0%	0,0%	2,2%
76. Aluminio y sus manufacturas	0,5%	0,0%	0,0%	17,4%	0,0%	0,0%	0,0%	0,0%	0,0%	17,9%
78. Plomo y sus manufacturas	0,0%	0,0%	0,0%	0,6%	0,0%	0,0%	0,0%	0,0%	0,0%	0,6%
79. Cinc y sus manufacturas	0,0%	0,0%	0,0%	16,2%	0,0%	0,0%	0,0%	0,0%	0,0%	16,2%
80. Estaño y sus manufacturas	0,0%	0,0%	0,0%	0,1%	0,0%	0,0%	0,0%	0,0%	0,0%	0,1%
81. Otros metal. comunes; cermets	0,1%	0,0%	0,0%	11,7%	0,1%	0,0%	0,0%	0,0%	0,0%	11,9%
82. Herramient. y cuchill. metálic.	1,9%	0,0%	0,0%	23,5%	0,1%	0,0%	0,0%	0,0%	0,0%	25,4%
83. Manufact. diversas de metales	1,2%	0,0%	0,0%	14,5%	0,0%	0,0%	0,0%	0,0%	0,0%	15,7%
84. Máquinas y aparatos mecánicos	1,2%	0,0%	0,0%	16,6%	0,2%	0,0%	0,0%	0,0%	0,0%	18,1%
85. Aparatos y material eléctricos	0,8%	0,0%	0,0%	15,6%	1,2%	0,0%	0,0%	0,0%	0,0%	17,5%
86. Vehículos, material ferroviarios	0,0%	0,0%	0,0%	9,0%	0,0%	0,0%	0,0%	0,0%	0,0%	9,1%
87. Vehículos automóviles, tractores	0,5%	0,0%	0,0%	32,4%	0,0%	0,0%	0,0%	0,0%	0,0%	32,9%
88. Aeronaves; vehículos espaciales	0,0%	0,0%	0,0%	7,8%	0,0%	0,0%	0,0%	0,0%	0,0%	7,8%
89. Barcos y embarcaciones	0,0%	0,0%	0,0%	0,3%	0,0%	0,0%	0,0%	0,0%	0,0%	0,3%
90. Aparatos ópticos, medida, médicos	2,3%	0,0%	0,0%	18,6%	0,3%	0,0%	0,0%	0,0%	0,0%	21,5%
91. Relojería	1,1%	0,0%	0,0%	1,0%	0,0%	0,0%	0,0%	0,0%	0,0%	2,1%
92. Instrumentos musicales	1,1%	0,0%	0,0%	9,2%	0,0%	0,0%	0,0%	0,0%	0,0%	11,1%
93. Armas y municiones; accesorios	0,0%	0,0%	0,0%	3,5%	0,0%	0,0%	0,0%	0,0%	0,0%	3,6%
94. Muebles, sillas, lámparas	1,1%	0,0%	0,0%	7,7%	0,0%	0,0%	0,0%	0,0%	0,0%	8,8%
95. Juguetes, juegos, artic. deportivos	0,2%	0,0%	0,0%	5,0%	0,0%	0,0%	0,0%	0,0%	0,0%	5,2%
96. Manufacturas diversas	0,2%	0,0%	0,0%	5,8%	0,0%	0,0%	0,0%	0,0%	0,0%	6,0%
97. Objetos de arte; antigüedades	3,0%	0,0%	0,0%	0,0%	0,0%	0,0%	0,0%	0,0%	0,0%	3,0%
98. Conjunt. Indust. (regl. 840/96)	0,0%	0,0%	0,0%	2,5%	0,0%	0,0%	0,0%	0,0%	0,0%	2,5%
99. Conjunt. de otros productos	0,0%	0,0%	0,0%	2,4%	0,0%	0,0%	0,0%	0,0%	0,0%	2,4%
Total general	0,7%	0,6%	0,0%	13,2%	0,1%	0,0%	0,0%	0,0%	0,0%	14,7%

Impacto del peaje para camiones en Alemania sobre la competitividad de las empresas españolas

% Exportaciones a Alemania por modo transporte / Exportaciones a Alemania

Capítulo	PAÍS VASCO								Total
	Desconocido	Marítimo	Ferrocarril	Carretera	Aire	Envío Postal	Naveg. interna	Propulsión propia	
01. Animales vivos	-	-	-	-	-	-	-	-	-
02. Carne y despojos comestibles	0,0%	0,0%	0,0%	100,0%	0,0%	0,0%	0,0%	0,0%	100,0%
03. Pescados, crustáceos, moluscos	1,1%	0,9%	0,0%	98,0%	0,0%	0,0%	0,0%	0,0%	100,0%
04. Leche, productos lácteos; huevos	0,0%	0,0%	0,0%	100,0%	0,0%	0,0%	0,0%	0,0%	100,0%
05. Otros productos de origen animal	0,0%	0,0%	0,0%	0,0%	100,0%	0,0%	0,0%	0,0%	100,0%
06. Plantas vivas; prod. floricultura	0,0%	0,0%	0,0%	100,0%	0,0%	0,0%	0,0%	0,0%	100,0%
07. Legumbres, hortalizas, s/ conserv.	-	-	-	-	-	-	-	-	-
08. Frutas/frutos, s/ conserv.	0,0%	0,0%	0,0%	100,0%	0,0%	0,0%	0,0%	0,0%	100,0%
09. Café, té, yerba mate y especias	-	-	-	-	-	-	-	-	-
10. Cereales	-	-	-	-	-	-	-	-	-
11. Product. de la molinería; malta	-	-	-	-	-	-	-	-	-
12. Semillas oleagi.; plantas industriales	-	-	-	-	-	-	-	-	-
13. Jugos y extractos vegetales	0,0%	0,0%	0,0%	100,0%	0,0%	0,0%	0,0%	0,0%	100,0%
14. Materias trenzables	-	-	-	-	-	-	-	-	-
15. Grasas, aceite animal o vegetal	0,0%	0,0%	0,0%	100,0%	0,0%	0,0%	0,0%	0,0%	100,0%
16. Conservas de carne o pescado	79,1%	0,0%	0,0%	20,9%	0,0%	0,0%	0,0%	0,0%	100,0%
17. Azúcares; artículos confitería	0,0%	0,0%	0,0%	100,0%	0,0%	0,0%	0,0%	0,0%	100,0%
18. Cacao y sus preparaciones	0,0%	0,0%	0,0%	100,0%	0,0%	0,0%	0,0%	0,0%	100,0%
19. Produc. de cereales, de pastelería	0,0%	0,0%	0,0%	100,0%	0,0%	0,0%	0,0%	0,0%	100,0%
20. Conservas verdura o fruta; zumo	0,0%	0,0%	0,0%	100,0%	0,0%	0,0%	0,0%	0,0%	100,0%
21. Preparac. alimenticias diversas	0,0%	0,0%	0,0%	100,0%	0,0%	0,0%	0,0%	0,0%	100,0%
22. Bebidas todo tipo (exc. zumos)	36,1%	0,0%	0,0%	63,9%	0,0%	0,0%	0,0%	0,0%	100,0%
23. Residuos industria alimentaria	100,0%	0,0%	0,0%	0,0%	0,0%	0,0%	0,0%	0,0%	100,0%
24. Tabaco y sus sucedáneos	-	-	-	-	-	-	-	-	-
25. Sal, yeso, piedras s/ trabajar	0,0%	0,0%	0,0%	100,0%	0,0%	0,0%	0,0%	0,0%	100,0%
26. Minerales, escorias y cenizas	-	-	-	-	-	-	-	-	-
27. Combustibles, aceite mineral	0,0%	0,0%	0,0%	100,0%	0,0%	0,0%	0,0%	0,0%	100,0%
28. Product. químicos inorgánicos	0,0%	0,0%	0,0%	100,0%	0,0%	0,0%	0,0%	0,0%	100,0%
29. Productos químicos orgánicos	0,0%	0,0%	0,0%	100,0%	0,0%	0,0%	0,0%	0,0%	100,0%
30. Productos farmacéuticos	0,0%	0,0%	0,0%	100,0%	0,0%	0,0%	0,0%	0,0%	100,0%
31. Abonos	-	-	-	-	-	-	-	-	-
32. Tanino; materias colorantes; pintura	0,9%	0,0%	0,0%	99,1%	0,0%	0,0%	0,0%	0,0%	100,0%
33. Aceites esenciales; perfumer.	0,0%	0,0%	1,8%	98,2%	0,0%	0,0%	0,0%	0,0%	100,0%
34. Jabones; lubricantes; ceras	0,0%	0,0%	1,5%	98,5%	0,0%	0,0%	0,0%	0,0%	100,0%
35. Materias albuminóideas; colas	62,4%	0,0%	0,0%	37,6%	0,0%	0,0%	0,0%	0,0%	100,0%
36. Pólvoras y explosivos	-	-	-	-	-	-	-	-	-
37. Prod. fotográf. o cinemat.	-	-	-	-	-	-	-	-	-
38. Otros productos químicos	3,0%	0,0%	0,0%	97,0%	0,0%	0,0%	0,0%	0,0%	100,0%
39. Mat. plásticas; sus manufact.	0,2%	0,0%	0,0%	99,7%	0,0%	0,0%	0,0%	0,0%	100,0%
40. Caucho y sus manufacturas	0,5%	28,1%	0,0%	71,5%	0,0%	0,0%	0,0%	0,0%	100,0%
41. Pieles (exc. peleter.); cueros	0,0%	0,0%	3,5%	96,5%	0,0%	0,0%	0,0%	0,0%	100,0%
42. Manufact. de cuero, marroquinería	0,0%	0,0%	0,0%	100,0%	0,0%	0,0%	0,0%	0,0%	100,0%
43. Peletería y sus confecciones	-	-	-	-	-	-	-	-	-
44. Madera y sus manufacturas	1,0%	0,0%	0,8%	98,2%	0,0%	0,0%	0,0%	0,0%	100,0%
45. Corcho y sus manufacturas	-	-	-	-	-	-	-	-	-
46. Manufacturas de cestería	-	-	-	-	-	-	-	-	-
47. Pasta de madera; papel recicl.	0,0%	0,0%	0,0%	100,0%	0,0%	0,0%	0,0%	0,0%	100,0%
48. Papel, cartón; sus manufact.	1,1%	0,0%	0,0%	98,9%	0,0%	0,0%	0,0%	0,0%	100,0%
49. Libros; publicac.; artes gráficas	6,9%	0,0%	0,0%	93,1%	0,0%	0,0%	0,0%	0,0%	100,0%
50. Seda	-	-	-	-	-	-	-	-	-
51. Lana y pelo fino	-	-	-	-	-	-	-	-	-
52. Algodón	0,0%	0,0%	0,0%	100,0%	0,0%	0,0%	0,0%	0,0%	100,0%
53. Otras fibras textiles vegetales	-	-	-	-	-	-	-	-	-
54. Filamentos sintéticos o artificiales	0,0%	0,0%	0,0%	100,0%	0,0%	0,0%	0,0%	0,0%	100,0%
55. Fibras sinté., artif. dicont.	0,0%	0,0%	0,0%	100,0%	0,0%	0,0%	0,0%	0,0%	100,0%
56. Filtro, tela s/ tejer; cordelería	0,0%	0,0%	0,0%	100,0%	0,0%	0,0%	0,0%	0,0%	100,0%
57. Alfombras; revest. textiles suelo	-	-	-	-	-	-	-	-	-
58. Terciopelo; c/ bucles; tapicería	0,0%	0,0%	0,0%	100,0%	0,0%	0,0%	0,0%	0,0%	100,0%
59. Tejidos técnicos, recubiertos	0,0%	0,0%	0,0%	100,0%	0,0%	0,0%	0,0%	0,0%	100,0%
60. Tejidos de punto	-	-	-	-	-	-	-	-	-
61. Prendas de vestir, de punto	0,2%	0,0%	0,0%	99,8%	0,0%	0,0%	0,0%	0,0%	100,0%
62. Prendas de vestir, no de punto	48,2%	0,0%	0,0%	51,8%	0,0%	0,0%	0,0%	0,0%	100,0%
63. Artic. textil-hogar; prendería	0,0%	0,0%	0,0%	100,0%	0,0%	0,0%	0,0%	0,0%	100,0%
64. Calzado; sus partes	6,4%	0,0%	0,0%	93,6%	0,0%	0,0%	0,0%	0,0%	100,0%
65. Artículos de sombrerería	0,0%	0,0%	0,0%	100,0%	0,0%	0,0%	0,0%	0,0%	100,0%
66. Paraguas; sombrillas; bastones	-	-	-	-	-	-	-	-	-
67. Plumasy plumón preparados	-	-	-	-	-	-	-	-	-
68. Manufacturas de piedra, yeso	6,8%	0,0%	0,0%	93,2%	0,0%	0,0%	0,0%	0,0%	100,0%
69. Productos cerámicos	23,4%	0,0%	0,0%	76,6%	0,0%	0,0%	0,0%	0,0%	100,0%
70. Vidrio y sus manufacturas	0,0%	0,0%	0,0%	100,0%	0,0%	0,0%	0,0%	0,0%	100,0%
71. Piedra, metal. preciosos, joyer.	0,0%	0,0%	41,4%	44,6%	0,0%	14,0%	0,0%	0,0%	100,0%
72. Fundición, hierro y acero	1,5%	9,7%	1,2%	87,7%	0,0%	0,0%	0,0%	0,0%	100,0%
73. Manuf. fundic., hier./acero	4,3%	0,3%	0,0%	95,4%	0,0%	0,0%	0,0%	0,0%	100,0%
74. Cobre y sus manufacturas	10,3%	0,0%	0,0%	89,7%	0,0%	0,0%	0,0%	0,0%	100,0%
75. Níquel y sus manufacturas	0,0%	0,0%	0,0%	100,0%	0,0%	0,0%	0,0%	0,0%	100,0%
76. Aluminio y sus manufacturas	1,9%	0,0%	0,0%	98,1%	0,0%	0,0%	0,0%	0,0%	100,0%
77. Plomo y sus manufacturas	-	-	-	-	-	-	-	-	-
78. Cinc y sus manufacturas	0,0%	0,0%	0,0%	100,0%	0,0%	0,0%	0,0%	0,0%	100,0%
79. Estaño y sus manufacturas	-	-	-	-	-	-	-	-	-
80. Otros metal. comunes; cermets	0,0%	0,0%	0,0%	99,8%	0,2%	0,0%	0,0%	0,0%	100,0%
81. Herramien. y cuchill. metálic.	5,7%	0,0%	0,0%	94,3%	0,0%	0,0%	0,0%	0,0%	100,0%
82. Manufact. diversas de metales	9,9%	0,0%	0,0%	90,1%	0,0%	0,0%	0,0%	0,0%	100,0%
83. Máquinas y aparatos mecánicos	4,0%	0,0%	0,2%	95,6%	0,2%	0,0%	0,0%	0,0%	100,0%
84. Aparatos y material eléctricos	0,2%	0,2%	0,0%	87,3%	12,3%	0,0%	0,0%	0,0%	100,0%
85. Vehículos, material ferroviarios	0,2%	0,0%	0,0%	99,8%	0,0%	0,0%	0,0%	0,0%	100,0%
86. Vehículos automóviles, tractores	1,6%	0,0%	0,0%	98,3%	0,0%	0,0%	0,0%	0,0%	100,0%
87. Aeronaves; vehículos espaciales	0,0%	0,0%	0,0%	100,0%	0,0%	0,0%	0,0%	0,0%	100,0%
88. Barcos y embarcaciones	0,0%	0,0%	0,0%	100,0%	0,0%	0,0%	0,0%	0,0%	100,0%
89. Aparatos ópticos, medida, médicos	1,0%	0,0%	0,0%	98,8%	0,2%	0,0%	0,0%	0,0%	100,0%
90. Relojería	9,9%	0,0%	0,0%	90,1%	0,0%	0,0%	0,0%	0,0%	100,0%
91. Instrumentos musicales	0,0%	0,0%	0,0%	100,0%	0,0%	0,0%	0,0%	0,0%	100,0%
92. Armas y municiones; accesorios	0,3%	0,0%	0,0%	99,7%	0,0%	0,0%	0,0%	0,0%	100,0%
93. Muebles, sillas, lámparas	4,2%	0,0%	0,0%	95,8%	0,0%	0,0%	0,0%	0,0%	100,0%
94. Juguetes, juegos, artic. deportivos	2,0%	0,0%	0,0%	98,0%	0,0%	0,0%	0,0%	0,0%	100,0%
95. Manufacturas diversas	2,9%	0,0%	0,0%	97,1%	0,0%	0,0%	0,0%	0,0%	100,0%
96. Objetos de arte; antigüedades	100,0%	0,0%	0,0%	0,0%	0,0%	0,0%	0,0%	0,0%	100,0%
97. Conjunt. de otros productos	0,0%	0,0%	0,0%	100,0%	0,0%	0,0%	0,0%	0,0%	100,0%
Total general	2,6%	2,6%	0,1%	93,8%	0,9%	0,0%	0,0%	0,0%	100,0%

Impacto del peaje para camiones en Alemania sobre la competitividad de las empresas españolas

% Exportaciones a Alemania de la C. A. por modo transporte / Exportaciones totales de la C.A.

Capítulo	PAÍS VASCO								Total
	Desconocido	Marítimo	Ferrocarril	Carretera	Aire	Envío Postal	Naveg. interna	Propulsión propia	
01. Animales vivos	0,0%	0,0%	0,0%	0,0%	0,0%	0,0%	0,0%	0,0%	0,0%
02. Carne y despojos comestibles	0,0%	0,0%	0,0%	3,6%	0,0%	0,0%	0,0%	0,0%	3,6%
03. Pescados, crustáceos, moluscos	0,0%	0,0%	0,0%	1,4%	0,0%	0,0%	0,0%	0,0%	1,5%
04. Leche, productos lácteos; huevos	0,0%	0,0%	0,0%	1,0%	0,0%	0,0%	0,0%	0,0%	1,0%
05. Otros productos de origen animal	0,0%	0,0%	0,0%	0,0%	0,1%	0,0%	0,0%	0,0%	0,1%
06. Plantas vivas; prod. floricultura	0,0%	0,0%	0,0%	2,4%	0,0%	0,0%	0,0%	0,0%	2,4%
07. Legumbres, hortalizas, s/ conserv.	0,0%	0,0%	0,0%	0,0%	0,0%	0,0%	0,0%	0,0%	0,0%
08. Frutas/frutos, s/ conserv.	0,0%	0,0%	0,0%	5,1%	0,0%	0,0%	0,0%	0,0%	5,1%
09. Café, té, yerba mate y especias	0,0%	0,0%	0,0%	0,0%	0,0%	0,0%	0,0%	0,0%	0,0%
10. Cereales	0,0%	0,0%	0,0%	0,0%	0,0%	0,0%	0,0%	0,0%	0,0%
11. Product. de la molinería; malta	0,0%	0,0%	0,0%	0,0%	0,0%	0,0%	0,0%	0,0%	0,0%
12. Semillas oleagi.; plantas industriales	0,0%	0,0%	0,0%	0,0%	0,0%	0,0%	0,0%	0,0%	0,0%
13. Jugos y extractos vegetales	0,0%	0,0%	0,0%	8,6%	0,0%	0,0%	0,0%	0,0%	8,6%
14. Materias trenzables	0,0%	0,0%	0,0%	0,0%	0,0%	0,0%	0,0%	0,0%	0,0%
15. Grasas, aceite animal o vegetal	0,0%	0,0%	0,0%	0,2%	0,0%	0,0%	0,0%	0,0%	0,2%
16. Conservas de carne o pescado	3,0%	0,0%	0,0%	0,8%	0,0%	0,0%	0,0%	0,0%	3,8%
17. Azúcares; artículos confitería	0,0%	0,0%	0,0%	3,2%	0,0%	0,0%	0,0%	0,0%	3,2%
18. Cacao y sus preparaciones	0,0%	0,0%	0,0%	51,5%	0,0%	0,0%	0,0%	0,0%	51,5%
19. Produc. de cereales, de pastelería	0,0%	0,0%	0,0%	29,9%	0,0%	0,0%	0,0%	0,0%	29,9%
20. Conservas verdura o fruta; zumo	0,0%	0,0%	0,0%	0,2%	0,0%	0,0%	0,0%	0,0%	0,2%
21. Preparac. alimenticias diversas	0,0%	0,0%	0,0%	10,9%	0,0%	0,0%	0,0%	0,0%	10,9%
22. Bebidas todo tipo (exc. zumos)	2,8%	0,0%	0,0%	4,9%	0,0%	0,0%	0,0%	0,0%	7,7%
23. Residuos industria alimentaria	0,0%	0,0%	0,0%	0,0%	0,0%	0,0%	0,0%	0,0%	0,0%
24. Tabaco y sus sucedáneos	0,0%	0,0%	0,0%	0,0%	0,0%	0,0%	0,0%	0,0%	0,0%
25. Sal, yeso, piedras s/ trabajar	0,0%	0,0%	0,0%	0,2%	0,0%	0,0%	0,0%	0,0%	0,2%
26. Minerales, escorias y cenizas	0,0%	0,0%	0,0%	0,0%	0,0%	0,0%	0,0%	0,0%	0,0%
27. Combustibles, aceite mineral	0,0%	0,0%	0,0%	0,1%	0,0%	0,0%	0,0%	0,0%	0,1%
28. Product. químicos inorgánicos	0,0%	0,0%	0,0%	3,4%	0,0%	0,0%	0,0%	0,0%	3,4%
29. Productos químicos orgánicos	0,0%	0,0%	0,0%	2,3%	0,0%	0,0%	0,0%	0,0%	2,3%
30. Productos farmacéuticos	0,0%	0,0%	0,0%	0,4%	0,0%	0,0%	0,0%	0,0%	0,4%
31. Abonos	0,0%	0,0%	0,0%	0,0%	0,0%	0,0%	0,0%	0,0%	0,0%
32. Tanino; materias colorantes; pintura	0,0%	0,0%	0,0%	4,7%	0,0%	0,0%	0,0%	0,0%	4,7%
33. Aceites esenciales; perfumer.	0,0%	0,0%	0,3%	17,9%	0,0%	0,0%	0,0%	0,0%	18,2%
34. Jabones; lubricantes; ceras	0,0%	0,0%	0,3%	18,5%	0,0%	0,0%	0,0%	0,0%	18,8%
35. Materias albuminóideas; colas	0,0%	0,0%	0,0%	0,0%	0,0%	0,0%	0,0%	0,0%	0,1%
36. Pólvoras y explosivos	0,0%	0,0%	0,0%	0,0%	0,0%	0,0%	0,0%	0,0%	0,0%
37. Prod. fotográf. o cinemat.	0,0%	0,0%	0,0%	0,0%	0,0%	0,0%	0,0%	0,0%	0,0%
38. Otros productos químicos	0,2%	0,0%	0,0%	6,3%	0,0%	0,0%	0,0%	0,0%	6,5%
39. Mat. plásticas; sus manufact.	0,0%	0,0%	0,0%	8,3%	0,0%	0,0%	0,0%	0,0%	8,3%
40. Caucho y sus manufacturas	0,1%	5,6%	0,0%	14,3%	0,0%	0,0%	0,0%	0,0%	20,0%
41. Pieles (exc. peleter.); cueros	0,0%	0,0%	0,1%	4,0%	0,0%	0,0%	0,0%	0,0%	4,2%
42. Manufact. de cuero, marroquinería	0,0%	0,0%	0,0%	0,0%	0,0%	0,0%	0,0%	0,0%	0,0%
43. Peletería y sus confecciones	0,0%	0,0%	0,0%	0,0%	0,0%	0,0%	0,0%	0,0%	0,0%
44. Madera y sus manufacturas	0,1%	0,0%	0,0%	4,9%	0,0%	0,0%	0,0%	0,0%	5,0%
45. Corcho y sus manufacturas	0,0%	0,0%	0,0%	0,0%	0,0%	0,0%	0,0%	0,0%	0,0%
46. Manufacturas de cestería	0,0%	0,0%	0,0%	0,0%	0,0%	0,0%	0,0%	0,0%	0,0%
47. Pasta de madera; papel recicl.	0,0%	0,0%	0,0%	42,9%	0,0%	0,0%	0,0%	0,0%	42,9%
48. Papel, cartón; sus manufact.	0,1%	0,0%	0,0%	8,8%	0,0%	0,0%	0,0%	0,0%	8,9%
49. Libros; publicac.; artes gráficas	0,2%	0,0%	0,0%	2,8%	0,0%	0,0%	0,0%	0,0%	3,0%
50. Seda	-	-	-	-	-	-	-	-	-
51. Lana y pelo fino	0,0%	0,0%	0,0%	0,0%	0,0%	0,0%	0,0%	0,0%	0,0%
52. Algodón	0,0%	0,0%	0,0%	0,1%	0,0%	0,0%	0,0%	0,0%	0,1%
53. Otras fibras textiles vegetales	0,0%	0,0%	0,0%	0,0%	0,0%	0,0%	0,0%	0,0%	0,0%
54. Filamentos sintéticos o artificiales	0,0%	0,0%	0,0%	0,0%	0,0%	0,0%	0,0%	0,0%	0,0%
55. Fibras sinté., artif. dicont.	0,0%	0,0%	0,0%	31,4%	0,0%	0,0%	0,0%	0,0%	31,4%
56. Fieltro, tela s/ tejer; cordelería	0,0%	0,0%	0,0%	0,0%	0,0%	0,0%	0,0%	0,0%	0,0%
57. Alfombras; revesti. textiles suelo	0,0%	0,0%	0,0%	0,0%	0,0%	0,0%	0,0%	0,0%	0,0%
58. Terciopelo; c/ bucles; tapicería	0,0%	0,0%	0,0%	0,1%	0,0%	0,0%	0,0%	0,0%	0,1%
59. Tejidos técnicos, recubiertos	0,0%	0,0%	0,0%	19,6%	0,0%	0,0%	0,0%	0,0%	19,6%
60. Tejidos de punto	0,0%	0,0%	0,0%	0,0%	0,0%	0,0%	0,0%	0,0%	0,0%
61. Prendas de vestir, de punto	0,0%	0,0%	0,0%	1,0%	0,0%	0,0%	0,0%	0,0%	1,0%
62. Prendas de vestir, no de punto	0,6%	0,0%	0,0%	0,7%	0,0%	0,0%	0,0%	0,0%	1,3%
63. Artic. textil-hogar; prendería	0,0%	0,0%	0,0%	0,0%	0,0%	0,0%	0,0%	0,0%	0,0%
64. Calzado; sus partes	0,0%	0,0%	0,0%	0,0%	0,0%	0,0%	0,0%	0,0%	0,0%
65. Artículos de sombrerería	0,0%	0,0%	0,0%	0,3%	0,0%	0,0%	0,0%	0,0%	0,3%
66. Paraguas; sombrillas; bastones	0,0%	0,0%	0,0%	0,0%	0,0%	0,0%	0,0%	0,0%	0,0%
67. Plumasy plumón preparados	0,0%	0,0%	0,0%	0,0%	0,0%	0,0%	0,0%	0,0%	0,0%
68. Manufacturas de piedra, yeso	1,2%	0,0%	0,0%	16,6%	0,0%	0,0%	0,0%	0,0%	17,8%
69. Productos cerámicos	1,0%	0,0%	0,0%	3,3%	0,0%	0,0%	0,0%	0,0%	4,3%
70. Vidrio y sus manufacturas	0,0%	0,0%	0,0%	6,6%	0,0%	0,0%	0,0%	0,0%	6,6%
71. Piedra, metal. preciosos, joyer.	0,0%	0,0%	0,1%	0,2%	0,0%	0,1%	0,0%	0,0%	0,4%
72. Fundición, hierro y acero	0,2%	1,2%	0,1%	11,1%	0,0%	0,0%	0,0%	0,0%	12,7%
73. Manuf. fundic., hier./acero	0,6%	0,0%	0,0%	13,3%	0,0%	0,0%	0,0%	0,0%	13,9%
74. Cobre y sus manufacturas	1,4%	0,0%	0,0%	11,8%	0,0%	0,0%	0,0%	0,0%	13,2%
75. Níquel y sus manufacturas	0,0%	0,0%	0,0%	2,6%	0,0%	0,0%	0,0%	0,0%	2,6%
76. Aluminio y sus manufacturas	0,3%	0,0%	0,0%	16,2%	0,0%	0,0%	0,0%	0,0%	16,5%
78. Plomo y sus manufacturas	0,0%	0,0%	0,0%	0,0%	0,0%	0,0%	0,0%	0,0%	0,0%
79. Cinc y sus manufacturas	0,0%	0,0%	0,0%	0,0%	0,0%	0,0%	0,0%	0,0%	0,0%
80. Estaño y sus manufacturas	0,0%	0,0%	0,0%	0,0%	0,0%	0,0%	0,0%	0,0%	0,0%
81. Otros metal. comunes; cermets	0,0%	0,0%	0,0%	24,8%	0,1%	0,0%	0,0%	0,0%	24,8%
82. Herramient. y cuchill. metálic.	1,3%	0,0%	0,0%	20,8%	0,0%	0,0%	0,0%	0,0%	22,1%
83. Manufact. diversas de metales	1,0%	0,0%	0,0%	8,8%	0,0%	0,0%	0,0%	0,0%	9,8%
84. Máquinas y aparatos mecánicos	0,6%	0,0%	0,0%	14,6%	0,0%	0,0%	0,0%	0,0%	15,3%
85. Aparatos y material eléctricos	0,0%	0,0%	0,0%	14,4%	2,0%	0,0%	0,0%	0,0%	16,6%
86. Vehículos, material ferroviarios	0,0%	0,0%	0,0%	3,2%	0,0%	0,0%	0,0%	0,0%	3,2%
87. Vehículos automóviles, tractores	0,5%	0,0%	0,0%	27,7%	0,0%	0,0%	0,0%	0,0%	28,2%
88. Aeronaves; vehículos espaciales	0,0%	0,0%	0,0%	10,4%	0,0%	0,0%	0,0%	0,0%	10,4%
89. Barcos y embarcaciones	0,0%	0,0%	0,0%	0,0%	0,0%	0,0%	0,0%	0,0%	0,0%
90. Aparatos ópticos, medida, médicos	0,2%	0,0%	0,0%	18,7%	0,0%	0,0%	0,0%	0,0%	18,9%
91. Relojería	0,0%	0,0%	0,0%	0,4%	0,0%	0,0%	0,0%	0,0%	0,5%
92. Instrumentos musicales	0,0%	0,0%	0,0%	7,3%	0,0%	0,0%	0,0%	0,0%	7,3%
93. Armas y municiones; accesorios	0,0%	0,0%	0,0%	1,9%	0,0%	0,0%	0,0%	0,0%	1,9%
94. Muebles, sillas, lámparas	0,2%	0,0%	0,0%	3,6%	0,0%	0,0%	0,0%	0,0%	3,7%
95. Juguetes, juegos, artic. deportivos	0,1%	0,0%	0,0%	6,9%	0,0%	0,0%	0,0%	0,0%	7,1%
96. Manufacturas diversas	0,1%	0,0%	0,0%	1,9%	0,0%	0,0%	0,0%	0,0%	2,0%
97. Objetos de arte; antigüedades	23,2%	0,0%	0,0%	0,0%	0,0%	0,0%	0,0%	0,0%	23,2%
99. Conjunt. de otros productos	0,0%	0,0%	0,0%	1,9%	0,0%	0,0%	0,0%	0,0%	1,9%
Total general	0,4%	0,4%	0,0%	14,4%	0,1%	0,0%	0,0%	0,0%	15,3%

Impacto del peaje para camiones en Alemania sobre la competitividad de las empresas españolas

% Importaciones desde Alemania por modo transporte / Importaciones desde Alemania

Capítulo	PAÍS VASCO									Total
	Desconocido	Marítimo	Ferrocarril	Carretera	Aire	Envío Postal	Inst. fija transp.	Naveg. interna	Propulsión propia	
01. Animales vivos	0,0%	0,0%	0,0%	100,0%	0,0%	0,0%	0,0%	0,0%	0,0%	100,0%
02. Carne y despojos comestibles	0,6%	0,0%	0,0%	99,4%	0,0%	0,0%	0,0%	0,0%	0,0%	100,0%
03. Pescados, crustáceos, moluscos	21,1%	0,0%	0,0%	78,9%	0,0%	0,0%	0,0%	0,0%	0,0%	100,0%
04. Leche, productos lácteos; huevos	0,0%	0,0%	0,0%	100,0%	0,0%	0,0%	0,0%	0,0%	0,0%	100,0%
05. Otros productos de origen animal	0,0%	0,0%	0,0%	100,0%	0,0%	0,0%	0,0%	0,0%	0,0%	100,0%
06. Plantas vivas; prod. floricultura	-	-	-	-	-	-	-	-	-	-
07. Legumbres, hortalizas, s/ conserv.	0,0%	0,0%	0,0%	100,0%	0,0%	0,0%	0,0%	0,0%	0,0%	100,0%
08. Frutas/frutos, s/ conserv.	0,0%	22,1%	0,0%	77,9%	0,0%	0,0%	0,0%	0,0%	0,0%	100,0%
09. Café, té, yerba mate y especias	0,0%	0,0%	0,0%	100,0%	0,0%	0,0%	0,0%	0,0%	0,0%	100,0%
10. Cereales	0,0%	100,0%	0,0%	0,0%	0,0%	0,0%	0,0%	0,0%	0,0%	100,0%
11. Product. de la molinería; malta	63,7%	0,0%	0,0%	36,3%	0,0%	0,0%	0,0%	0,0%	0,0%	100,0%
12. Semillas oleagi.; plantas industriales	0,0%	0,0%	0,0%	100,0%	0,0%	0,0%	0,0%	0,0%	0,0%	100,0%
13. Jugos y extractos vegetales	0,6%	0,0%	0,0%	99,4%	0,0%	0,0%	0,0%	0,0%	0,0%	100,0%
14. Materias trenzables	-	-	-	-	-	-	-	-	-	-
15. Grasas, aceite animal o vegetal	56,2%	0,0%	0,0%	43,8%	0,0%	0,0%	0,0%	0,0%	0,0%	100,0%
16. Conservas de carne o pescado	0,0%	0,0%	0,0%	100,0%	0,0%	0,0%	0,0%	0,0%	0,0%	100,0%
17. Azúcares; artículos confitería	0,0%	0,0%	0,0%	100,0%	0,0%	0,0%	0,0%	0,0%	0,0%	100,0%
18. Cacao y sus preparaciones	0,0%	0,0%	0,0%	100,0%	0,0%	0,0%	0,0%	0,0%	0,0%	100,0%
19. Product. de cereales, de pastelería	90,7%	0,0%	0,0%	9,3%	0,0%	0,0%	0,0%	0,0%	0,0%	100,0%
20. Conservas verdura o fruta; zumo	38,1%	0,0%	0,0%	61,9%	0,0%	0,0%	0,0%	0,0%	0,0%	100,0%
21. Preparac. alimenticias diversas	0,7%	0,0%	0,0%	99,3%	0,0%	0,0%	0,0%	0,0%	0,0%	100,0%
22. Bebidas todo tipo (exc. zumos)	52,3%	0,0%	0,0%	47,7%	0,0%	0,0%	0,0%	0,0%	0,0%	100,0%
23. Residuos industria alimentaria	63,9%	34,4%	0,0%	1,7%	0,0%	0,0%	0,0%	0,0%	0,0%	100,0%
24. Tabaco y sus sucedáneos	-	-	-	-	-	-	-	-	-	-
25. Sal, yeso, piedras s/ trabajar	9,4%	9,4%	0,0%	81,1%	0,0%	0,0%	0,0%	0,0%	0,0%	100,0%
26. Minerales, escorias y cenizas	0,0%	0,0%	0,0%	100,0%	0,0%	0,0%	0,0%	0,0%	0,0%	100,0%
27. Combustibles, aceite mineral	0,5%	91,9%	0,0%	7,6%	0,0%	0,0%	0,0%	0,0%	0,0%	100,0%
28. Product. químicos inorgánicos	1,1%	37,9%	0,0%	61,0%	0,0%	0,0%	0,0%	0,0%	0,0%	100,0%
29. Productos químicos orgánicos	1,7%	17,2%	2,0%	77,9%	1,2%	0,0%	0,0%	0,0%	0,0%	100,0%
30. Productos farmacéuticos	14,7%	0,0%	0,0%	85,3%	0,0%	0,0%	0,0%	0,0%	0,0%	100,0%
31. Abonos	0,0%	0,0%	0,0%	100,0%	0,0%	0,0%	0,0%	0,0%	0,0%	100,0%
32. Tanino; materias colorantes; pintura	9,0%	0,9%	0,7%	89,4%	0,0%	0,0%	0,0%	0,0%	0,0%	100,0%
33. Aceites esenciales; perfumer.	12,7%	0,0%	0,0%	87,2%	0,0%	0,0%	0,0%	0,0%	0,0%	100,0%
34. Jabones; lubricantes; ceras	9,9%	0,0%	0,8%	89,3%	0,0%	0,0%	0,0%	0,0%	0,0%	100,0%
35. Materias albuminóideas; colas	2,9%	0,0%	0,0%	97,0%	0,0%	0,0%	0,0%	0,0%	0,0%	100,0%
36. Pólvoras y explosivos	38,4%	0,0%	0,0%	61,6%	0,0%	0,0%	0,0%	0,0%	0,0%	100,0%
37. Prod. fotográf. o cinemat.	94,8%	0,0%	0,0%	5,2%	0,0%	0,0%	0,0%	0,0%	0,0%	100,0%
38. Otros productos químicos	7,2%	0,3%	0,0%	88,1%	4,4%	0,0%	0,0%	0,0%	0,0%	100,0%
39. Mat. plásticas; sus manufact.	9,8%	0,0%	0,0%	89,4%	0,0%	0,0%	0,0%	0,0%	0,0%	100,0%
40. Caucho y sus manufacturas	1,5%	0,0%	0,0%	98,2%	0,3%	0,0%	0,0%	0,0%	0,0%	100,0%
41. Pieles (exc. peleter.); cueros	-	-	-	-	-	-	-	-	-	-
42. Manufact. de cuero, marroquinería	3,8%	0,0%	0,0%	96,2%	0,0%	0,0%	0,0%	0,0%	0,0%	100,0%
43. Peletería y sus confecciones	5,0%	0,0%	0,0%	95,0%	0,0%	0,0%	0,0%	0,0%	0,0%	100,0%
44. Madera y sus manufacturas	13,6%	4,9%	0,0%	81,4%	0,0%	0,0%	0,0%	0,0%	0,0%	100,0%
45. Corcho y sus manufacturas	40,2%	0,0%	0,0%	59,8%	0,0%	0,0%	0,0%	0,0%	0,0%	100,0%
46. Manufacturas de cestería	99,9%	0,0%	0,0%	0,1%	0,0%	0,0%	0,0%	0,0%	0,0%	100,0%
47. Pasta de madera; papel recicl.	9,3%	0,0%	0,0%	90,7%	0,0%	0,0%	0,0%	0,0%	0,0%	100,0%
48. Papel, cartón; sus manufact.	4,9%	0,0%	0,0%	95,1%	0,0%	0,0%	0,0%	0,0%	0,0%	100,0%
49. Libros; publicac.; artes gráficas	9,2%	0,0%	0,0%	82,8%	0,2%	7,8%	0,0%	0,0%	0,0%	100,0%
50. Seda	-	-	-	-	-	-	-	-	-	-
51. Lana y pelo fino	0,0%	0,0%	0,0%	100,0%	0,0%	0,0%	0,0%	0,0%	0,0%	100,0%
52. Algodón	29,2%	0,0%	0,0%	70,5%	0,0%	0,3%	0,0%	0,0%	0,0%	100,0%
53. Otras fibras textiles vegetales	0,4%	0,0%	0,0%	99,6%	0,0%	0,0%	0,0%	0,0%	0,0%	100,0%
54. Filamentos sintéticos o artificiales	2,0%	0,0%	0,0%	98,0%	0,0%	0,0%	0,0%	0,0%	0,0%	100,0%
55. Fibras sinté., artif. dicont.	6,5%	0,0%	0,0%	93,5%	0,0%	0,0%	0,0%	0,0%	0,0%	100,0%
56. Fieltro, tela s/ tejer; cordelería	15,7%	0,0%	0,0%	84,3%	0,0%	0,0%	0,0%	0,0%	0,0%	100,0%
57. Alfombras; revesti. textiles suelo	5,0%	0,0%	0,0%	95,0%	0,0%	0,0%	0,0%	0,0%	0,0%	100,0%
58. Terciopelo; c/ bucles; tapicería	22,8%	0,2%	0,0%	77,0%	0,0%	0,1%	0,0%	0,0%	0,0%	100,0%
59. Tejidos técnicos, recubiertos	2,5%	0,0%	0,0%	97,5%	0,0%	0,0%	0,0%	0,0%	0,0%	100,0%
60. Tejidos de punto	1,0%	0,0%	0,0%	99,0%	0,0%	0,0%	0,0%	0,0%	0,0%	100,0%
61. Prendas de vestir, de punto	20,0%	0,0%	0,0%	79,7%	0,3%	0,0%	0,0%	0,0%	0,0%	100,0%
62. Prendas de vestir, no de punto	6,9%	0,0%	0,0%	93,1%	0,0%	0,0%	0,0%	0,0%	0,0%	100,0%
63. Artic. textil-hogar; prendería	42,2%	0,0%	0,0%	57,8%	0,0%	0,0%	0,0%	0,0%	0,0%	100,0%
64. Calzado; sus partes	6,5%	0,0%	0,0%	93,5%	0,0%	0,0%	0,0%	0,0%	0,0%	100,0%
65. Artículos de sombrerería	26,2%	0,0%	0,0%	73,8%	0,0%	0,0%	0,0%	0,0%	0,0%	100,0%
66. Paraguas; sombrillas; bastones	87,3%	0,0%	0,0%	12,7%	0,0%	0,0%	0,0%	0,0%	0,0%	100,0%
67. Plumas y plumón preparados	0,0%	0,0%	0,0%	100,0%	0,0%	0,0%	0,0%	0,0%	0,0%	100,0%
68. Manufacturas de piedra, yeso	17,5%	0,0%	0,0%	82,5%	0,0%	0,0%	0,0%	0,0%	0,0%	100,0%
69. Productos cerámicos	15,5%	0,0%	0,0%	84,3%	0,1%	0,1%	0,0%	0,0%	0,0%	100,0%
70. Vidrio y sus manufacturas	18,8%	0,0%	1,3%	79,9%	0,0%	0,0%	0,0%	0,0%	0,0%	100,0%
71. Piedra, metal, preciosos, joyer.	93,7%	0,0%	0,0%	6,3%	0,0%	0,0%	0,0%	0,0%	0,0%	100,0%
72. Fundición, hierro y acero	4,7%	51,5%	0,8%	43,0%	0,0%	0,0%	0,0%	0,0%	0,0%	100,0%
73. Manuf. fundic., hier./acero	16,4%	0,0%	0,0%	83,5%	0,1%	0,0%	0,0%	0,0%	0,0%	100,0%
74. Cobre y sus manufacturas	4,0%	0,0%	0,0%	96,0%	0,0%	0,0%	0,0%	0,0%	0,0%	100,0%
75. Níquel y sus manufacturas	32,7%	0,0%	0,0%	67,3%	0,0%	0,0%	0,0%	0,0%	0,0%	100,0%
76. Aluminio y sus manufacturas	3,2%	0,3%	0,1%	96,0%	0,3%	0,0%	0,0%	0,0%	0,0%	100,0%
77. Plomo y sus manufacturas	0,0%	0,0%	0,0%	100,0%	0,0%	0,0%	0,0%	0,0%	0,0%	100,0%
78. Cinc y sus manufacturas	0,0%	0,0%	0,0%	100,0%	0,0%	0,0%	0,0%	0,0%	0,0%	100,0%
79. Estaño y sus manufacturas	0,0%	0,0%	0,0%	100,0%	0,0%	0,0%	0,0%	0,0%	0,0%	100,0%
80. Otros metal. comunes; cermetes	3,0%	0,0%	0,0%	95,8%	1,1%	0,0%	0,0%	0,0%	0,0%	100,0%
81. Herramient. y cuchill. metálic.	10,2%	0,0%	0,0%	88,9%	0,6%	0,3%	0,0%	0,0%	0,0%	100,0%
82. Manufact. diversas de metales	5,6%	0,0%	0,0%	94,4%	0,0%	0,0%	0,0%	0,0%	0,0%	100,0%
83. Máquinas y aparatos mecánicos	9,6%	0,4%	0,2%	87,7%	1,8%	0,3%	0,0%	0,0%	0,0%	100,0%
84. Aparatos y material eléctricos	8,7%	0,0%	0,0%	90,5%	0,7%	0,1%	0,0%	0,0%	0,0%	100,0%
85. Vehículos, material ferroviarios	0,0%	0,0%	0,0%	100,0%	0,0%	0,0%	0,0%	0,0%	0,0%	100,0%
86. Vehículos automóviles, tractores	1,7%	0,0%	0,0%	98,1%	0,0%	0,0%	0,0%	0,0%	0,2%	100,0%
87. Aeronaves; vehículos espaciales	0,0%	0,0%	0,0%	71,1%	28,9%	0,0%	0,0%	0,0%	0,0%	100,0%
88. Barcos y embarcaciones	0,0%	0,0%	0,0%	100,0%	0,0%	0,0%	0,0%	0,0%	0,0%	100,0%
89. Aparatos ópticos, medida, médicos	19,2%	0,0%	0,0%	75,1%	2,5%	3,3%	0,0%	0,0%	0,0%	100,0%
90. Relojería	58,6%	0,0%	0,0%	41,4%	0,0%	0,0%	0,0%	0,0%	0,0%	100,0%
91. Instrumentos musicales	12,6%	0,0%	0,0%	79,4%	0,0%	7,9%	0,1%	0,0%	0,0%	100,0%
92. Armas y municiones; accesorios	0,0%	0,0%	0,0%	97,2%	2,1%	0,8%	0,0%	0,0%	0,0%	100,0%
93. Muebles, sillas, lámparas	15,9%	0,0%	0,0%	84,0%	0,0%	0,0%	0,0%	0,0%	0,0%	100,0%
94. Juguetes, juegos, artic. deportivos	10,0%	0,0%	0,0%	90,0%	0,0%	0,0%	0,0%	0,0%	0,0%	100,0%
95. Manufacturas diversas	2,5%	0,0%	0,0%	97,5%	0,0%	0,0%	0,0%	0,0%	0,0%	100,0%
96. Objetos de arte; antigüedades	-	-	-	-	-	-	-	-	-	-
97. Conjunt. Indust. (regl. 840/96)	0,0%	0,0%	0,0%	100,0%	0,0%	0,0%	0,0%	0,0%	0,0%	100,0%
98. Conjunt. de otros productos	0,2%	0,0%	0,0%	99,7%	0,1%	0,0%	0,0%	0,0%	0,0%	100,0%
Total general	6,6%	6,6%	0,2%	85,6%	0,6%	0,1%	0,0%	0,0%	0,0%	100,0%

Impacto del peaje para camiones en Alemania sobre la competitividad de las empresas españolas

% Importaciones de la C. A. desde Alemania por modo transporte / Importaciones totales de la C.A.

Capítulo	PAÍS VASCO									Total
	Desconocido	Marítimo	Ferrocarril	Carretera	Aire	Envío Postal	Inst. fija transp.	Naveg. interna	Propulsión propia	
01. Animales vivos	0,0%	0,0%	0,0%	0,5%	0,0%	0,0%	0,0%	0,0%	0,0%	0,5%
02. Carne y despojos comestibles	0,1%	0,0%	0,0%	15,6%	0,0%	0,0%	0,0%	0,0%	0,0%	15,7%
03. Pescados, crustáceos, moluscos	0,0%	0,0%	0,0%	0,0%	0,0%	0,0%	0,0%	0,0%	0,0%	0,1%
04. Leche, productos lácteos; huevos	0,0%	0,0%	0,0%	3,0%	0,0%	0,0%	0,0%	0,0%	0,0%	3,0%
05. Otros productos de origen animal	0,0%	0,0%	0,0%	1,4%	0,0%	0,0%	0,0%	0,0%	0,0%	1,4%
06. Plantas vivas; prod. floricultura	0,0%	0,0%	0,0%	0,0%	0,0%	0,0%	0,0%	0,0%	0,0%	0,0%
07. Legumbres, hortalizas, s/ conserv.	0,0%	0,0%	0,0%	0,2%	0,0%	0,0%	0,0%	0,0%	0,0%	0,2%
08. Frutas/frutos, s/ conserv.	0,0%	0,4%	0,0%	1,3%	0,0%	0,0%	0,0%	0,0%	0,0%	1,7%
09. Café, té, yerba mate y especias	0,0%	0,0%	0,0%	10,5%	0,0%	0,0%	0,0%	0,0%	0,0%	10,5%
10. Cereales	0,0%	3,3%	0,0%	0,0%	0,0%	0,0%	0,0%	0,0%	0,0%	3,3%
11. Product. de la molinería; malta	6,3%	0,0%	0,0%	3,6%	0,0%	0,0%	0,0%	0,0%	0,0%	9,9%
12. Semillas oleagi.; plantas industriales	0,0%	0,0%	0,0%	0,1%	0,0%	0,0%	0,0%	0,0%	0,0%	0,1%
13. Jugos y extractos vegetales	0,5%	0,0%	0,0%	83,3%	0,0%	0,0%	0,0%	0,0%	0,0%	83,8%
14. Materias trenzables	0,0%	0,0%	0,0%	0,0%	0,0%	0,0%	0,0%	0,0%	0,0%	0,0%
15. Grasas, aceite animal o vegetal	0,3%	0,0%	0,0%	0,2%	0,0%	0,0%	0,0%	0,0%	0,0%	0,5%
16. Conservas de carne o pescado	0,0%	0,0%	0,0%	0,6%	0,0%	0,0%	0,0%	0,0%	0,0%	0,6%
17. Azúcares; artículos confitería	0,0%	0,0%	0,0%	0,3%	0,0%	0,0%	0,0%	0,0%	0,0%	0,3%
18. Cacao y sus preparaciones	0,0%	0,0%	0,0%	16,3%	0,0%	0,0%	0,0%	0,0%	0,0%	16,3%
19. Product. de cereales, de pastelería	1,6%	0,0%	0,0%	0,2%	0,0%	0,0%	0,0%	0,0%	0,0%	1,8%
20. Conservas verdura o fruta; zumo	0,8%	0,0%	0,0%	1,2%	0,0%	0,0%	0,0%	0,0%	0,0%	2,0%
21. Preparac. alimenticias diversas	0,0%	0,0%	0,0%	0,7%	0,0%	0,0%	0,0%	0,0%	0,0%	0,8%
22. Bebidas todo tipo (exc. zumos)	0,4%	0,0%	0,0%	0,4%	0,0%	0,0%	0,0%	0,0%	0,0%	0,8%
23. Residuos industria alimentaria	5,7%	3,1%	0,0%	0,1%	0,0%	0,0%	0,0%	0,0%	0,0%	9,0%
24. Tabaco y sus sucedáneos	0,0%	0,0%	0,0%	0,0%	0,0%	0,0%	0,0%	0,0%	0,0%	0,0%
25. Sal, yeso, piedras s/ trabajar	0,6%	0,6%	0,0%	5,2%	0,0%	0,0%	0,0%	0,0%	0,0%	6,4%
26. Minerales, escorias y cenizas	0,0%	0,0%	0,0%	5,6%	0,0%	0,0%	0,0%	0,0%	0,0%	5,6%
27. Combustibles, aceite mineral	0,0%	1,2%	0,0%	0,1%	0,0%	0,0%	0,0%	0,0%	0,0%	1,4%
28. Product. químicos inorgánicos	0,1%	4,6%	0,0%	7,3%	0,0%	0,0%	0,0%	0,0%	0,0%	12,0%
29. Productos químicos orgánicos	0,2%	2,3%	0,3%	10,3%	0,2%	0,0%	0,0%	0,0%	0,0%	13,3%
30. Productos farmacéuticos	2,0%	0,0%	0,0%	11,7%	0,0%	0,0%	0,0%	0,0%	0,0%	13,7%
31. Abonos	0,0%	0,0%	0,0%	0,6%	0,0%	0,0%	0,0%	0,0%	0,0%	0,6%
32. Tanino; materias colorantes; pintura	1,5%	0,2%	0,1%	14,6%	0,0%	0,0%	0,0%	0,0%	0,0%	16,3%
33. Aceites esenciales; perfumer.	2,2%	0,0%	0,0%	14,7%	0,0%	0,0%	0,0%	0,0%	0,0%	16,9%
34. Jabones; lubricantes; ceras	3,9%	0,0%	0,3%	34,8%	0,0%	0,0%	0,0%	0,0%	0,0%	39,0%
35. Materias albuminóideas; colas	0,6%	0,0%	0,0%	20,9%	0,0%	0,0%	0,0%	0,0%	0,0%	21,5%
36. Pólvoras y explosivos	22,4%	0,0%	0,0%	35,9%	0,0%	0,0%	0,0%	0,0%	0,0%	58,4%
37. Prod. fotográf. o cinemat.	7,8%	0,0%	0,0%	0,4%	0,0%	0,0%	0,0%	0,0%	0,0%	8,2%
38. Otros productos químicos	2,4%	0,1%	0,0%	30,1%	1,5%	0,0%	0,0%	0,0%	0,0%	34,1%
39. Mat. plásticas; sus manufact.	1,8%	0,0%	0,1%	16,7%	0,0%	0,0%	0,0%	0,0%	0,0%	18,7%
40. Caucho y sus manufacturas	0,2%	0,0%	0,0%	13,6%	0,0%	0,0%	0,0%	0,0%	0,0%	13,9%
41. Pieles (exc. peleter.); cueros	0,0%	0,0%	0,0%	0,0%	0,0%	0,0%	0,0%	0,0%	0,0%	0,0%
42. Manufact. de cuero, marroquinería	0,1%	0,0%	0,0%	3,5%	0,0%	0,0%	0,0%	0,0%	0,0%	3,7%
43. Peletería y sus confecciones	0,1%	0,0%	0,0%	1,6%	0,0%	0,0%	0,0%	0,0%	0,0%	1,7%
44. Madera y sus manufacturas	1,6%	0,6%	0,0%	9,4%	0,0%	0,0%	0,0%	0,0%	0,0%	11,5%
45. Corcho y sus manufacturas	0,0%	0,0%	0,0%	0,0%	0,0%	0,0%	0,0%	0,0%	0,0%	0,1%
46. Manufacturas de cestería	12,3%	0,0%	0,0%	0,0%	0,0%	0,0%	0,0%	0,0%	0,0%	12,3%
47. Pasta de madera; papel recicl.	0,2%	0,0%	0,0%	2,2%	0,0%	0,0%	0,0%	0,0%	0,0%	2,4%
48. Papel, cartón; sus manufact.	0,7%	0,0%	0,0%	14,3%	0,0%	0,0%	0,0%	0,0%	0,0%	15,0%
49. Libros; publicac.; artes gráficas	0,5%	0,0%	0,0%	4,1%	0,0%	0,4%	0,0%	0,0%	0,0%	5,0%
50. Seda	0,0%	0,0%	0,0%	0,0%	0,0%	0,0%	0,0%	0,0%	0,0%	0,0%
51. Lana y pelo fino	0,0%	0,0%	0,0%	0,6%	0,0%	0,0%	0,0%	0,0%	0,0%	0,6%
52. Algodón	0,9%	0,0%	0,0%	2,1%	0,0%	0,0%	0,0%	0,0%	0,0%	2,9%
53. Otras fibras textiles vegetales	0,2%	0,0%	0,0%	37,5%	0,0%	0,0%	0,0%	0,0%	0,0%	37,7%
54. Filamentos sintéticos o artificiales	0,4%	0,0%	0,0%	17,2%	0,0%	0,0%	0,0%	0,0%	0,0%	17,6%
55. Fibras sinté., artíf. dicont.	1,8%	0,0%	0,0%	26,4%	0,0%	0,0%	0,0%	0,0%	0,0%	28,2%
56. Fielto, tela s/ tejer; cordeleería	1,6%	0,0%	0,0%	8,5%	0,0%	0,0%	0,0%	0,0%	0,0%	10,0%
57. Alfombras; revest. textiles suelo	0,6%	0,0%	0,0%	11,8%	0,0%	0,0%	0,0%	0,0%	0,0%	12,4%
58. Terciopelo; c/ bucles; tapicería	5,2%	0,0%	0,0%	17,4%	0,0%	0,0%	0,0%	0,0%	0,0%	22,6%
59. Tejidos técnicos, recubiertos	0,8%	0,0%	0,0%	31,5%	0,0%	0,0%	0,0%	0,0%	0,0%	32,3%
60. Tejidos de punto	0,4%	0,0%	0,0%	41,5%	0,0%	0,0%	0,0%	0,0%	0,0%	41,9%
61. Prendas de vestir, de punto	0,8%	0,0%	0,0%	3,2%	0,0%	0,0%	0,0%	0,0%	0,0%	4,0%
62. Prendas de vestir, no de punto	0,6%	0,0%	0,0%	7,6%	0,0%	0,0%	0,0%	0,0%	0,0%	8,1%
63. Artic. textil-hogar; prendería	1,6%	0,0%	0,0%	2,2%	0,0%	0,0%	0,0%	0,0%	0,0%	3,9%
64. Calzado; sus partes	0,0%	0,0%	0,0%	0,7%	0,0%	0,0%	0,0%	0,0%	0,0%	0,7%
65. Artículos de sombrerería	0,3%	0,0%	0,0%	0,9%	0,0%	0,0%	0,0%	0,0%	0,0%	1,3%
66. Paraguas; sombrillas; bastones	8,3%	0,0%	0,0%	1,2%	0,0%	0,0%	0,0%	0,0%	0,0%	9,5%
67. Plumas y plumón preparados	0,0%	0,0%	0,0%	1,8%	0,0%	0,0%	0,0%	0,0%	0,0%	1,8%
68. Manufacturas de piedra, yeso	7,7%	0,0%	0,0%	36,3%	0,0%	0,0%	0,0%	0,0%	0,0%	44,1%
69. Productos cerámicos	5,4%	0,0%	0,0%	29,2%	0,0%	0,0%	0,0%	0,0%	0,0%	34,6%
70. Vidrio y sus manufacturas	0,8%	0,0%	0,1%	3,4%	0,0%	0,0%	0,0%	0,0%	0,0%	4,2%
71. Piedra, metal. preciosos, joyer.	10,5%	0,0%	0,0%	0,7%	0,0%	0,0%	0,0%	0,0%	0,0%	11,2%
72. Fundición, hierro y acero	0,4%	4,1%	0,1%	3,4%	0,0%	0,0%	0,0%	0,0%	0,0%	8,0%
73. Manuf. fundic., hier./acero	3,0%	0,0%	0,0%	15,4%	0,0%	0,0%	0,0%	0,0%	0,0%	18,5%
74. Cobre y sus manufacturas	0,7%	0,0%	0,0%	18,0%	0,0%	0,0%	0,0%	0,0%	0,0%	18,7%
75. Níquel y sus manufacturas	0,7%	0,0%	0,0%	1,4%	0,0%	0,0%	0,0%	0,0%	0,0%	2,2%
76. Aluminio y sus manufacturas	0,6%	0,1%	0,0%	18,9%	0,1%	0,0%	0,0%	0,0%	0,0%	19,6%
77. Plomo y sus manufacturas	0,0%	0,0%	0,0%	1,0%	0,0%	0,0%	0,0%	0,0%	0,0%	1,0%
78. Cinc y sus manufacturas	0,0%	0,0%	0,0%	18,4%	0,0%	0,0%	0,0%	0,0%	0,0%	18,4%
80. Estaño y sus manufacturas	0,0%	0,0%	0,0%	0,1%	0,0%	0,0%	0,0%	0,0%	0,0%	0,1%
81. Otros metal. comunes; cermets	0,1%	0,0%	0,0%	4,7%	0,1%	0,0%	0,0%	0,0%	0,0%	4,9%
82. Herramient. y cuchill. metálic.	3,5%	0,0%	0,0%	30,6%	0,2%	0,1%	0,0%	0,0%	0,0%	34,4%
83. Manufact. diversas de metales	1,5%	0,0%	0,0%	25,4%	0,0%	0,0%	0,0%	0,0%	0,0%	26,9%
84. Máquinas y aparatos mecánicos	2,1%	0,1%	0,1%	19,5%	0,4%	0,1%	0,0%	0,0%	0,0%	22,3%
85. Aparatos y material eléctricos	1,6%	0,0%	0,0%	16,9%	0,1%	0,0%	0,0%	0,0%	0,0%	18,7%
86. Vehículos, material ferroviarios	0,0%	0,0%	0,0%	46,1%	0,0%	0,0%	0,0%	0,0%	0,0%	46,1%
87. Vehículos automotóviles, tractores	0,8%	0,0%	0,0%	44,7%	0,0%	0,0%	0,0%	0,0%	0,1%	45,6%
88. Aeronaves; vehículos espaciales	0,0%	0,0%	0,0%	0,2%	0,1%	0,0%	0,0%	0,0%	0,0%	0,3%
89. Barcos y embarcaciones	0,0%	0,0%	0,0%	5,2%	0,0%	0,0%	0,0%	0,0%	0,0%	5,2%
90. Aparatos ópticos, medida, médicos	4,7%	0,0%	0,0%	18,5%	0,6%	0,8%	0,0%	0,0%	0,0%	24,6%
91. Relojería	2,5%	0,0%	0,0%	1,8%	0,0%	0,0%	0,0%	0,0%	0,0%	4,3%
92. Instrumentos musicales	1,6%	0,0%	0,0%	10,0%	0,0%	1,0%	0,0%	0,0%	0,0%	12,6%
93. Armas y municiones; accesorios	0,0%	0,0%	0,0%	6,7%	0,1%	0,0%	0,0%	0,0%	0,0%	6,9%
94. Muebles, sillas, lámparas	2,8%	0,0%	0,0%	14,7%	0,0%	0,0%	0,0%	0,0%	0,0%	17,5%
95. Juguetes, juegos, artíf. deportivos	0,3%	0,0%	0,0%	2,6%	0,0%	0,0%	0,0%	0,0%	0,0%	2,9%
96. Manufacturas diversas	0,2%	0,0%	0,0%	7,6%	0,0%	0,0%	0,0%	0,0%	0,0%	7,8%
97. Objetos de arte; antigüedades	0,0%	0,0%	0,0%	0,0%	0,0%	0,0%	0,0%	0,0%	0,0%	0,0%
98. Conjunt. Indust. (regl. 840/96)	0,0%	0,0%	0,0%	94,7%	0,0%	0,0%	0,0%	0,0%	0,0%	94,7%
99. Conjunt. de otros productos	0,0%	0,0%	0,0%	3,3%	0,0%	0,0%	0,0%	0,0%	0,0%	3,3%
Total general	1,0%	0,9%	0,0%	12,0%	0,1%	0,0%	0,0%	0,0%	0,0%	14,0%

LA RIOJA

% Comercio exterior con Alemania por modo transporte / Comercio exterior con Alemania

Capítulo	LA RIOJA						Total
	Desconocido	Marítimo	Ferrocarril	Carretera	Aire	Envío postal	
01. Animales vivos	-	-	-	-	-	-	-
02. Carne y despojos comestibles	1,2%	0,0%	0,0%	98,8%	0,0%	0,0%	100,0%
03. Pescados, crustáceos, moluscos	-	-	-	-	-	-	-
04. Leche, productos lácteos; huevos	-	-	-	-	-	-	-
05. Otros productos de origen animal	100,0%	0,0%	0,0%	0,0%	0,0%	0,0%	100,0%
06. Plantas vivas; prod. floricultura	-	-	-	-	-	-	-
07. Legumbres, hortalizas, s/ conserv.	65,9%	0,0%	0,0%	34,1%	0,0%	0,0%	100,0%
08. Frutas/frutos, s/ conserv.	0,0%	0,0%	0,0%	100,0%	0,0%	0,0%	100,0%
09. Café, té, yerba mate y especias	0,0%	0,0%	0,0%	100,0%	0,0%	0,0%	100,0%
10. Cereales	-	-	-	-	-	-	-
11. Product. de la molinería; malta	100,0%	0,0%	0,0%	0,0%	0,0%	0,0%	100,0%
12. Semillas oleag.; plantas industriales	16,2%	0,0%	0,0%	83,8%	0,0%	0,0%	100,0%
13. Jugos y extractos vegetales	100,0%	0,0%	0,0%	0,0%	0,0%	0,0%	100,0%
14. Materias trenzables	-	-	-	-	-	-	-
15. Grasas, aceite animal o vegetal	100,0%	0,0%	0,0%	0,0%	0,0%	0,0%	100,0%
16. Conservas de carne o pescado	65,0%	0,0%	0,0%	35,0%	0,0%	0,0%	100,0%
17. Azúcares; artículos confitería	100,0%	0,0%	0,0%	0,0%	0,0%	0,0%	100,0%
18. Cacao y sus preparaciones	-	-	-	-	-	-	-
19. Produc. de cereales, de pastelería	100,0%	0,0%	0,0%	0,0%	0,0%	0,0%	100,0%
20. Conservas verdura o fruta; zumo	58,4%	0,0%	0,0%	41,6%	0,0%	0,0%	100,0%
21. Preparac. alimenticias diversas	4,1%	0,0%	0,0%	95,9%	0,0%	0,0%	100,0%
22. Bebidas todo tipo (exc. zumos)	9,0%	4,8%	0,0%	86,2%	0,0%	0,0%	100,0%
23. Residuos industria alimentaria	0,0%	0,0%	0,0%	100,0%	0,0%	0,0%	100,0%
24. Tabaco y sus sucedáneos	0,0%	0,0%	0,0%	100,0%	0,0%	0,0%	100,0%
25. Sal, yeso, piedras s/ trabajar	0,0%	0,0%	0,0%	100,0%	0,0%	0,0%	100,0%
26. Minerales, escorias y cenizas	-	-	-	-	-	-	-
27. Combustibles, aceite mineral	0,0%	0,0%	0,0%	100,0%	0,0%	0,0%	100,0%
28. Product. químicos inorgánicos	32,0%	0,0%	0,0%	68,0%	0,0%	0,0%	100,0%
29. Productos químicos orgánicos	25,3%	0,0%	0,0%	74,7%	0,0%	0,0%	100,0%
30. Productos farmacéuticos	11,3%	0,0%	0,0%	18,6%	70,0%	0,0%	100,0%
31. Abonos	-	-	-	-	-	-	-
32. Tintino; materias colorantes; pintura	30,5%	0,0%	0,0%	69,5%	0,0%	0,0%	100,0%
33. Aceites esenciales; perfumer.	0,0%	0,0%	0,0%	100,0%	0,0%	0,0%	100,0%
34. Jabones; lubricantes; ceras	1,4%	0,0%	0,0%	98,6%	0,0%	0,0%	100,0%
35. Materias albuminóideas; colas	17,2%	0,0%	0,0%	82,8%	0,0%	0,0%	100,0%
36. Pólvoras y explosivos	-	-	-	-	-	-	-
37. Prod. fotográf. o cinemat.	-	-	-	-	-	-	-
38. Otros productos químicos	0,8%	0,0%	0,0%	94,9%	4,3%	0,0%	100,0%
39. Mat. plásticas; sus manufact.	3,7%	0,0%	0,0%	96,3%	0,0%	0,0%	100,0%
40. Caucho y sus manufacturas	10,9%	0,0%	0,0%	89,1%	0,0%	0,0%	100,0%
41. Pieles (exc. peleter.); cueros	100,0%	0,0%	0,0%	0,0%	0,0%	0,0%	100,0%
42. Manufact. de cuero, marroquinería	9,5%	0,0%	0,0%	90,5%	0,0%	0,0%	100,0%
43. Peletería y sus confecciones	100,0%	0,0%	0,0%	0,0%	0,0%	0,0%	100,0%
44. Madera y sus manufacturas	8,1%	0,0%	0,0%	91,9%	0,0%	0,0%	100,0%
45. Corcho y sus manufacturas	0,0%	0,0%	0,0%	100,0%	0,0%	0,0%	100,0%
46. Manufacturas de cestería	-	-	-	-	-	-	-
47. Pasta de madera; papel recicl.	0,0%	0,0%	0,0%	100,0%	0,0%	0,0%	100,0%
48. Papel, cartón; sus manufact.	13,9%	0,0%	0,0%	85,8%	0,0%	0,3%	100,0%
49. Libros; publicac.; artes gráficas	0,0%	0,0%	0,0%	100,0%	0,0%	0,0%	100,0%
50. Seda	-	-	-	-	-	-	-
51. Lana y pelo fino	0,0%	0,0%	0,0%	100,0%	0,0%	0,0%	100,0%
52. Algodón	93,2%	0,0%	0,0%	6,8%	0,0%	0,0%	100,0%
53. Otras fibras textiles vegetales	-	-	-	-	-	-	-
54. Filamentos sintéticos o artificiales	9,5%	0,0%	0,0%	90,5%	0,0%	0,0%	100,0%
55. Fibras sinté., artif. dicont.	0,0%	0,0%	0,0%	100,0%	0,0%	0,0%	100,0%
56. Fielto, tela s/ tejer; cordelería	0,0%	0,0%	0,0%	100,0%	0,0%	0,0%	100,0%
57. Alfombras; revesti. textiles suelo	0,4%	0,0%	0,0%	99,6%	0,0%	0,0%	100,0%
58. Terciopelo; c/ bucles; tapicería	58,9%	0,0%	0,0%	41,1%	0,0%	0,0%	100,0%
59. Tejidos técnicos, recubiertos	4,3%	0,0%	0,0%	92,6%	0,2%	3,0%	100,0%
60. Tejidos de punto	25,0%	0,0%	0,0%	75,0%	0,0%	0,0%	100,0%
61. Prendas de vestir, de punto	97,0%	0,0%	0,0%	3,0%	0,0%	0,0%	100,0%
62. Prendas de vestir, no de punto	37,3%	0,0%	0,0%	62,7%	0,0%	0,0%	100,0%
63. Artíc. textil-hogar; prendería	24,0%	0,0%	0,0%	76,0%	0,0%	0,0%	100,0%
64. Calzado; sus partes	22,3%	0,0%	0,0%	77,7%	0,0%	0,0%	100,0%
65. Artículos de sombrerería	100,0%	0,0%	0,0%	0,0%	0,0%	0,0%	100,0%
66. Paraguas; sombrillas; bastones	-	-	-	-	-	-	-
67. Plumasy plumón preparados	-	-	-	-	-	-	-
68. Manufacturas de piedra, yeso	27,6%	0,0%	0,0%	72,4%	0,0%	0,0%	100,0%
69. Productos cerámicos	76,2%	0,0%	0,0%	23,8%	0,0%	0,0%	100,0%
70. Vidrio y sus manufacturas	4,2%	0,0%	1,8%	94,0%	0,0%	0,0%	100,0%
71. Piedra, metal, preciosos, joyer.	100,0%	0,0%	0,0%	0,0%	0,0%	0,0%	100,0%
72. Fundición, hierro y acero	0,2%	25,0%	0,0%	74,8%	0,0%	0,0%	100,0%
73. Manuf. fundic., hier./acero	25,3%	0,0%	0,0%	74,7%	0,0%	0,0%	100,0%
74. Cobre y sus manufacturas	100,0%	0,0%	0,0%	0,0%	0,0%	0,0%	100,0%
75. Níquel y sus manufacturas	100,0%	0,0%	0,0%	0,0%	0,0%	0,0%	100,0%
76. Aluminio y sus manufacturas	0,3%	0,0%	0,0%	99,7%	0,0%	0,0%	100,0%
78. Plomo y sus manufacturas	100,0%	0,0%	0,0%	0,0%	0,0%	0,0%	100,0%
79. Cinc y sus manufacturas	-	-	-	-	-	-	-
80. Estaño y sus manufacturas	-	-	-	-	-	-	-
81. Otros metal. comunes; cermets	100,0%	0,0%	0,0%	0,0%	0,0%	0,0%	100,0%
82. Herramient. y cuchill. metálic.	3,3%	0,0%	0,0%	96,7%	0,0%	0,0%	100,0%
83. Manufact. diversas de metales	7,7%	0,0%	0,0%	92,3%	0,0%	0,0%	100,0%
84. Máquinas y aparatos mecánicos	29,2%	0,0%	0,0%	67,4%	0,4%	3,1%	100,0%
85. Aparatos y material eléctricos	1,1%	0,0%	0,0%	98,2%	0,6%	0,1%	100,0%
86. Vehículos, material ferroviarios	0,6%	0,0%	0,0%	99,4%	0,0%	0,0%	100,0%
87. Vehículos automóviles, tractores	0,7%	0,0%	0,0%	99,3%	0,0%	0,0%	100,0%
88. Aeronaves; vehículos espaciales	0,0%	0,0%	0,0%	100,0%	0,0%	0,0%	100,0%
89. Barcos y embarcaciones	-	-	-	-	-	-	-
90. Aparatos ópticos, medida, médicos	31,9%	0,0%	0,0%	61,0%	7,1%	0,0%	100,0%
91. Relojería	100,0%	0,0%	0,0%	0,0%	0,0%	0,0%	100,0%
92. Instrumentos musicales	-	-	-	-	-	-	-
93. Armas y municiones; accesorios	0,0%	0,0%	0,0%	100,0%	0,0%	0,0%	100,0%
94. Muebles, sillas, lámparas	9,8%	0,0%	0,0%	90,2%	0,0%	0,0%	100,0%
95. Juguetes, juegos, artíc. deportivos	91,6%	0,0%	0,0%	8,4%	0,0%	0,0%	100,0%
96. Manufacturas diversas	67,8%	0,0%	0,0%	32,2%	0,0%	0,0%	100,0%
97. Objetos de arte; antigüedades	0,0%	0,0%	0,0%	0,0%	0,0%	100,0%	100,0%
98. Conjunt. Indust. (regl. 840/96)	0,0%	0,4%	0,0%	99,6%	0,0%	0,0%	100,0%
99. Conjunt. de otros productos	0,0%	0,0%	0,0%	60,3%	0,0%	39,7%	100,0%
Total general	6,1%	0,6%	0,1%	92,9%	0,1%	0,2%	100,0%

Impacto del peaje para camiones en Alemania sobre la competitividad de las empresas españolas

% Comercio exterior con Alemania de la C.A. por modo transporte / Comercio exterior total de la C.A.

Capítulo	LA RIOJA						Total
	Desconocido	Marítimo	Ferrocarril	Carretera	Aire	Envío postal	
01. Animales vivos	0,0%	0,0%	0,0%	0,0%	0,0%	0,0%	0,0%
02. Carne y despojos comestibles	0,5%	0,0%	0,0%	41,6%	0,0%	0,0%	42,1%
03. Pescados, crustáceos, moluscos	0,0%	0,0%	0,0%	0,0%	0,0%	0,0%	0,0%
04. Leche, productos lácteos; huevos	0,0%	0,0%	0,0%	0,0%	0,0%	0,0%	0,0%
05. Otros productos de origen animal	29,8%	0,0%	0,0%	0,0%	0,0%	0,0%	29,8%
06. Plantas vivas; prod. floricultura	0,0%	0,0%	0,0%	0,0%	0,0%	0,0%	0,0%
07. Legumbres, hortalizas, s/ conserv.	2,4%	0,0%	0,0%	1,3%	0,0%	0,0%	3,7%
08. Frutas/frutos, s/ conserv.	0,0%	0,0%	0,0%	0,0%	0,0%	0,0%	0,0%
09. Café, té, yerba mate y especias	0,0%	0,0%	0,0%	29,0%	0,0%	0,0%	29,0%
10. Cereales	0,0%	0,0%	0,0%	0,0%	0,0%	0,0%	0,0%
11. Product. de la molinería; malta	0,1%	0,0%	0,0%	0,0%	0,0%	0,0%	0,1%
12. Semillas oleag.; plantas industriales	0,5%	0,0%	0,0%	2,8%	0,0%	0,0%	3,3%
13. Jugos y extractos vegetales	33,0%	0,0%	0,0%	0,0%	0,0%	0,0%	33,0%
14. Materias trenzables	0,0%	0,0%	0,0%	0,0%	0,0%	0,0%	0,0%
15. Grasas, aceite animal o vegetal	3,3%	0,0%	0,0%	0,0%	0,0%	0,0%	3,3%
16. Conservas de carne o pescado	1,0%	0,0%	0,0%	0,6%	0,0%	0,0%	1,6%
17. Azúcares; artículos confitería	1,5%	0,0%	0,0%	0,0%	0,0%	0,0%	1,5%
18. Cacao y sus preparaciones	0,0%	0,0%	0,0%	0,0%	0,0%	0,0%	0,0%
19. Produc. de cereales, de pastelería	1,0%	0,0%	0,0%	0,0%	0,0%	0,0%	1,0%
20. Conservas verdura o fruta; zumo	2,3%	0,0%	0,0%	1,6%	0,0%	0,0%	3,9%
21. Preparac. alimenticias diversas	0,0%	0,0%	0,0%	0,7%	0,0%	0,0%	0,7%
22. Bebidas todo tipo (exc. zumos)	1,4%	0,7%	0,0%	13,4%	0,0%	0,0%	15,6%
23. Residuos industria alimentaria	0,0%	0,0%	0,0%	0,2%	0,0%	0,0%	0,2%
24. Tabaco y sus sucedáneos	0,0%	0,0%	0,0%	61,0%	0,0%	0,0%	61,0%
25. Sal, yeso, piedras s/ trabajar	0,0%	0,0%	0,0%	15,9%	0,0%	0,0%	15,9%
26. Minerales, escorias y cenizas	0,0%	0,0%	0,0%	0,0%	0,0%	0,0%	0,0%
27. Combustibles, aceite mineral	0,0%	0,0%	0,0%	20,7%	0,0%	0,0%	20,7%
28. Product. químicos inorgánicos	1,8%	0,0%	0,0%	3,9%	0,0%	0,0%	5,7%
29. Productos químicos orgánicos	1,5%	0,0%	0,0%	4,5%	0,0%	0,0%	6,0%
30. Productos farmacéuticos	9,2%	0,0%	0,0%	15,1%	56,9%	0,0%	81,2%
31. Abonos	0,0%	0,0%	0,0%	0,0%	0,0%	0,0%	0,0%
32. Tainio; materias colorantes; pintura	1,8%	0,0%	0,0%	4,2%	0,0%	0,0%	6,0%
33. Aceites esenciales; perfumer.	0,0%	0,0%	0,0%	0,1%	0,0%	0,0%	0,1%
34. Jabones; lubricantes; ceras	0,1%	0,0%	0,0%	5,8%	0,0%	0,0%	5,9%
35. Materias albuminóideas; colas	0,5%	0,0%	0,0%	2,3%	0,0%	0,0%	2,8%
36. Pólvoras y explosivos	0,0%	0,0%	0,0%	0,0%	0,0%	0,0%	0,0%
37. Prod. fotográfic. o cinemat.	0,0%	0,0%	0,0%	0,0%	0,0%	0,0%	0,0%
38. Otros productos químicos	0,3%	0,0%	0,0%	36,2%	1,6%	0,0%	38,2%
39. Mat. plásticas; sus manufact.	0,7%	0,0%	0,0%	19,3%	0,0%	0,0%	20,1%
40. Caucho y sus manufacturas	4,1%	0,0%	0,0%	33,9%	0,0%	0,0%	38,0%
41. Pieles (exc. peleter.); cueros	3,0%	0,0%	0,0%	0,0%	0,0%	0,0%	3,0%
42. Manufact. de cuero, marroquinería	0,0%	0,0%	0,0%	0,2%	0,0%	0,0%	0,2%
43. Peletería y sus confecciones	0,1%	0,0%	0,0%	0,0%	0,0%	0,0%	0,1%
44. Madera y sus manufacturas	1,5%	0,0%	0,0%	17,2%	0,0%	0,0%	18,7%
45. Corcho y sus manufacturas	0,0%	0,0%	0,0%	0,3%	0,0%	0,0%	0,3%
46. Manufacturas de cestería	0,0%	0,0%	0,0%	0,0%	0,0%	0,0%	0,0%
47. Pasta de madera; papel recicl.	0,0%	0,0%	0,0%	59,7%	0,0%	0,0%	59,7%
48. Papel, cartón; sus manufact.	1,3%	0,0%	0,0%	8,3%	0,0%	0,0%	9,7%
49. Libros; publicac.; artes gráficas	0,0%	0,0%	0,0%	44,3%	0,0%	0,0%	44,3%
50. Seda	0,0%	0,0%	0,0%	0,0%	0,0%	0,0%	0,0%
51. Lana y pelo fino	0,0%	0,0%	0,0%	0,5%	0,0%	0,0%	0,5%
52. Algodón	7,0%	0,0%	0,0%	0,5%	0,0%	0,0%	7,5%
53. Otras fibras textiles vegetales	0,0%	0,0%	0,0%	0,0%	0,0%	0,0%	0,0%
54. Filamentos sintéticos o artificiales	2,1%	0,0%	0,0%	20,2%	0,0%	0,0%	22,3%
55. Fibras sint., artifi. dicont.	0,0%	0,0%	0,0%	0,0%	0,0%	0,0%	0,0%
56. Fieltro, tela s/ tejer; cordelería	0,0%	0,0%	0,0%	55,9%	0,0%	0,0%	55,9%
57. Alfombras; revesti. textiles suelo	0,1%	0,0%	0,0%	34,2%	0,0%	0,0%	34,3%
58. Terciopelo; c/ bucles; tapicería	6,2%	0,0%	0,0%	4,3%	0,0%	0,0%	10,5%
59. Tejidos técnicos, recubiertos	1,2%	0,0%	0,0%	25,0%	0,1%	0,8%	27,0%
60. Tejidos de punto	9,5%	0,0%	0,0%	28,6%	0,0%	0,0%	38,1%
61. Prendas de vestir, de punto	0,0%	0,0%	0,0%	0,0%	0,0%	0,0%	0,0%
62. Prendas de vestir, no de punto	1,0%	0,0%	0,0%	1,8%	0,0%	0,0%	2,8%
63. Artic. textil-hogar; prendería	0,0%	0,0%	0,0%	0,1%	0,0%	0,0%	0,1%
64. Calzado; sus partes	2,0%	0,0%	0,0%	7,0%	0,0%	0,0%	9,0%
65. Artículos de sombrerería	2,2%	0,0%	0,0%	0,0%	0,0%	0,0%	2,2%
66. Paraguas; sombrillas; bastones	0,0%	0,0%	0,0%	0,0%	0,0%	0,0%	0,0%
67. Plumas y plumón preparados	0,0%	0,0%	0,0%	0,0%	0,0%	0,0%	0,0%
68. Manufacturas de piedra, yeso	2,7%	0,0%	0,0%	7,2%	0,0%	0,0%	10,0%
69. Productos cerámicos	3,6%	0,0%	0,0%	1,1%	0,0%	0,0%	4,8%
70. Vidrio y sus manufacturas	1,5%	0,0%	0,7%	34,6%	0,0%	0,0%	36,8%
71. Piedra, metal. preciosos, joyer.	3,0%	0,0%	0,0%	0,0%	0,0%	0,0%	3,0%
72. Fundición, hierro y acero	0,0%	1,3%	0,0%	4,0%	0,0%	0,0%	5,3%
73. Manuf. fundic., hier./acero	0,4%	0,0%	0,0%	1,2%	0,0%	0,0%	1,6%
74. Cobre y sus manufacturas	12,0%	0,0%	0,0%	0,0%	0,0%	0,0%	12,0%
75. Níquel y sus manufacturas	8,3%	0,0%	0,0%	0,0%	0,0%	0,0%	8,3%
76. Aluminio y sus manufacturas	0,1%	0,0%	0,0%	23,5%	0,0%	0,0%	23,5%
78. Plomo y sus manufacturas	1,8%	0,0%	0,0%	0,0%	0,0%	0,0%	1,8%
79. Cinc y sus manufacturas	0,0%	0,0%	0,0%	0,0%	0,0%	0,0%	0,0%
80. Estaño y sus manufacturas	0,0%	0,0%	0,0%	0,0%	0,0%	0,0%	0,0%
81. Otros metal. comunes; cermets	0,3%	0,0%	0,0%	0,0%	0,0%	0,0%	0,3%
82. Herramient. y cuchill. metálic.	0,2%	0,0%	0,0%	4,9%	0,0%	0,0%	5,1%
83. Manufact. diversas de metales	0,0%	0,0%	0,0%	0,0%	0,0%	0,0%	0,0%
84. Máquinas y aparatos mecánicos	5,1%	0,0%	0,0%	11,8%	0,1%	0,5%	17,5%
85. Aparatos y material eléctricos	0,1%	0,0%	0,0%	9,8%	0,1%	0,0%	10,0%
86. Vehículos, material ferroviarios	0,0%	0,0%	0,0%	4,5%	0,0%	0,0%	4,5%
87. Vehículos automóviles, tractores	0,2%	0,0%	0,0%	23,7%	0,0%	0,0%	23,9%
88. Aeronaves; vehículos espaciales	0,0%	0,0%	0,0%	0,8%	0,0%	0,0%	0,8%
89. Barcos y embarcaciones	0,0%	0,0%	0,0%	0,0%	0,0%	0,0%	0,0%
90. Aparatos ópticos, medida, médicos	2,2%	0,0%	0,0%	4,2%	0,5%	0,0%	6,9%
91. Relojería	7,7%	0,0%	0,0%	0,0%	0,0%	0,0%	7,7%
92. Instrumentos musicales	0,0%	0,0%	0,0%	0,0%	0,0%	0,0%	0,0%
93. Armas y municiones; accesorios	0,0%	0,0%	0,0%	0,0%	0,0%	0,0%	0,0%
94. Muebles, sillas, lámparas	1,4%	0,0%	0,0%	13,2%	0,0%	0,0%	14,7%
95. Juegetes, juegos, artífic. deportivos	2,7%	0,0%	0,0%	0,3%	0,0%	0,0%	3,0%
96. Manufacturas diversas	0,9%	0,0%	0,0%	0,4%	0,0%	0,0%	1,4%
97. Objetos de arte; antigüedades	0,0%	0,0%	0,0%	0,0%	0,0%	9,6%	9,6%
98. Conjunt. Indust. (regl. 840/96)	0,0%	0,4%	0,0%	95,1%	0,0%	0,0%	95,5%
99. Conjunt. de otros productos	0,0%	0,0%	0,0%	3,6%	0,0%	2,3%	5,9%
Total general	1,4%	0,1%	0,0%	21,9%	0,0%	0,0%	23,5%

Impacto del peaje para camiones en Alemania sobre la competitividad de las empresas españolas

% Exportaciones a Alemania por modo transporte / Exportaciones a Alemania

Capítulo	LA RIOJA					Total
	Desconocido	Marítimo	Ferrocarril	Carretera	Aire	
01. Animales vivos	-	-	-	-	-	-
02. Carne y despojos comestibles	90,1%	0,0%	0,0%	9,9%	0,0%	100,0%
03. Pescados, crustáceos, moluscos	-	-	-	-	-	-
04. Leche, productos lácteos; huevos	-	-	-	-	-	-
05. Otros productos de origen animal	100,0%	0,0%	0,0%	0,0%	0,0%	100,0%
06. Plantas vivas; prod. floricultura	-	-	-	-	-	-
07. Legumbres, hortalizas, s/ conserv.	38,8%	0,0%	0,0%	61,2%	0,0%	100,0%
08. Frutas/frutos, s/ conserv.	0,0%	0,0%	0,0%	100,0%	0,0%	100,0%
09. Café, té, yerba mate y especias	0,0%	0,0%	0,0%	100,0%	0,0%	100,0%
10. Cereales	-	-	-	-	-	-
11. Product. de la molinería; malta	100,0%	0,0%	0,0%	0,0%	0,0%	100,0%
12. Semillas oleagi.; plantas industriales	-	-	-	-	-	-
13. Jugos y extractos vegetales	-	-	-	-	-	-
14. Materias trenzables	-	-	-	-	-	-
15. Grasas, aceite animal o vegetal	100,0%	0,0%	0,0%	0,0%	0,0%	100,0%
16. Conservas de carne o pescado	65,0%	0,0%	0,0%	35,0%	0,0%	100,0%
17. Azúcares; artículos confitería	-	-	-	-	-	-
18. Cacao y sus preparaciones	-	-	-	-	-	-
19. Produc. de cereales, de pastelería	100,0%	0,0%	0,0%	0,0%	0,0%	100,0%
20. Conservas verdura o fruta; zumo	1,5%	0,0%	0,0%	98,5%	0,0%	100,0%
21. Preparac. alimenticias diversas	0,0%	0,0%	0,0%	100,0%	0,0%	100,0%
22. Bebidas todo tipo (exc. zumos)	8,3%	4,8%	0,0%	86,8%	0,0%	100,0%
23. Residuos industria alimentaria	-	-	-	-	-	-
24. Tabaco y sus sucedáneos	-	-	-	-	-	-
25. Sal, yeso, piedras s/ trabajar	-	-	-	-	-	-
26. Minerales, escorias y cenizas	-	-	-	-	-	-
27. Combustibles, aceite mineral	-	-	-	-	-	-
28. Product. químicos inorgánicos	-	-	-	-	-	-
29. Productos químicos orgánicos	-	-	-	-	-	-
30. Productos farmacéuticos	13,9%	0,0%	0,0%	0,0%	86,1%	100,0%
31. Abonos	-	-	-	-	-	-
32. Tanino; materias colorantes; pintura	100,0%	0,0%	0,0%	0,0%	0,0%	100,0%
33. Aceites esenciales; perfumer.	-	-	-	-	-	-
34. Jabones; lubricantes; ceras	-	-	-	-	-	-
35. Materias albuminóideas; colas	-	-	-	-	-	-
36. Pólvoras y explosivos	-	-	-	-	-	-
37. Prod. fotográfic. o cinemat.	-	-	-	-	-	-
38. Otros productos químicos	0,0%	0,0%	0,0%	33,5%	66,5%	100,0%
39. Mat. plásticas; sus manufact.	1,1%	0,0%	0,0%	98,9%	0,0%	100,0%
40. Caucho y sus manufacturas	12,9%	0,0%	0,0%	87,1%	0,0%	100,0%
41. Pielés (exc. peleter.); cueros	100,0%	0,0%	0,0%	0,0%	0,0%	100,0%
42. Manufact. de cuero, marroquinería	0,0%	0,0%	0,0%	100,0%	0,0%	100,0%
43. Peletería y sus confecciones	-	-	-	-	-	-
44. Madera y sus manufacturas	0,0%	0,0%	0,0%	100,0%	0,0%	100,0%
45. Corcho y sus manufacturas	0,0%	0,0%	0,0%	100,0%	0,0%	100,0%
46. Manufacturas de cestería	-	-	-	-	-	-
47. Pasta de madera; papel recicl.	-	-	-	-	-	-
48. Papel, cartón; sus manufact.	34,8%	0,0%	0,0%	65,2%	0,0%	100,0%
49. Libros; publicac.; artes gráficas	-	-	-	-	-	-
50. Seda	-	-	-	-	-	-
51. Lana y pelo fino	0,0%	0,0%	0,0%	100,0%	0,0%	100,0%
52. Algodón	-	-	-	-	-	-
53. Otras fibras textiles vegetales	-	-	-	-	-	-
54. Filamentos sintéticos o artificiales	-	-	-	-	-	-
55. Fibras sinté., artíf. dicont.	-	-	-	-	-	-
56. Fieltro, tela s/ tejer; cordelería	-	-	-	-	-	-
57. Alfombras; revestil. textiles suelo	-	-	-	-	-	-
58. Terciopelo; c/ bucles; tapicería	-	-	-	-	-	-
59. Tejidos técnicos, recubiertos	0,0%	0,0%	0,0%	100,0%	0,0%	100,0%
60. Tejidos de punto	99,2%	0,0%	0,0%	0,8%	0,0%	100,0%
61. Prendas de vestir, de punto	-	-	-	-	-	-
62. Prendas de vestir, no de punto	0,0%	0,0%	0,0%	100,0%	0,0%	100,0%
63. Artíc. textil-hogar; prendería	-	-	-	-	-	-
64. Calzado; sus partes	21,8%	0,0%	0,0%	78,2%	0,0%	100,0%
65. Artículos de sombrerería	-	-	-	-	-	-
66. Paraguas; sombrillas; bastones	-	-	-	-	-	-
67. Plumás y plumón preparados	-	-	-	-	-	-
68. Manufacturas de piedra, yeso	-	-	-	-	-	-
69. Productos cerámicos	17,1%	0,0%	0,0%	82,9%	0,0%	100,0%
70. Vidrio y sus manufacturas	0,0%	0,0%	2,0%	98,0%	0,0%	100,0%
71. Piedra, metal. preciosos, joyer.	-	-	-	-	-	-
72. Fundición, hierro y acero	0,0%	0,0%	0,0%	100,0%	0,0%	100,0%
73. Manuf. fundic., hier./acero	99,2%	0,0%	0,0%	0,8%	0,0%	100,0%
74. Cobre y sus manufacturas	-	-	-	-	-	-
75. Níquel y sus manufacturas	-	-	-	-	-	-
76. Aluminio y sus manufacturas	0,0%	0,0%	0,0%	100,0%	0,0%	100,0%
78. Plomo y sus manufacturas	-	-	-	-	-	-
79. Cinc y sus manufacturas	-	-	-	-	-	-
80. Estaño y sus manufacturas	-	-	-	-	-	-
81. Otros metal. comunes; cermets	-	-	-	-	-	-
82. Herramient. y cuchill. metálic.	0,0%	0,0%	0,0%	100,0%	0,0%	100,0%
83. Manufact. diversas de metales	-	-	-	-	-	-
84. Máquinas y aparatos mecánicos	52,6%	0,0%	0,0%	47,4%	0,0%	100,0%
85. Aparatos y material eléctricos	0,1%	0,0%	0,0%	99,9%	0,0%	100,0%
86. Vehículos, material ferroviarios	0,0%	0,0%	0,0%	100,0%	0,0%	100,0%
87. Vehículos automóviles, tractores	0,0%	0,0%	0,0%	100,0%	0,0%	100,0%
88. Aeronaves; vehículos espaciales	-	-	-	-	-	-
89. Barcos y embarcaciones	-	-	-	-	-	-
90. Aparatos ópticos, medida, médicos	53,0%	0,0%	0,0%	47,0%	0,0%	100,0%
91. Relojería	-	-	-	-	-	-
92. Instrumentos musicales	-	-	-	-	-	-
93. Armas y municiones; accesorios	-	-	-	-	-	-
94. Muebles, sillas, lámparas	10,8%	0,0%	0,0%	89,2%	0,0%	100,0%
95. Juguetes, juegos, artíc. deportivos	100,0%	0,0%	0,0%	0,0%	0,0%	100,0%
96. Manufacturas diversas	-	-	-	-	-	-
97. Objetos de arte; antigüedades	-	-	-	-	-	-
99. Conjunt. de otros productos	0,0%	0,0%	0,0%	100,0%	0,0%	100,0%
Total general	10,3%	1,2%	0,2%	88,1%	0,2%	100,0%

Impacto del peaje para camiones en Alemania sobre la competitividad de las empresas españolas

% Exportaciones a Alemania de la C. A. por modo transporte / Exportaciones totales de la C.A.

Capítulo	LA RIOJA					Total
	Desconocido	Marítimo	Ferrocarril	Carretera	Aire	
01. Animales vivos	0,0%	0,0%	0,0%	0,0%	0,0%	0,0%
02. Carne y despojos comestibles	5,7%	0,0%	0,0%	0,6%	0,0%	6,3%
03. Pescados, crustáceos, moluscos	0,0%	0,0%	0,0%	0,0%	0,0%	0,0%
04. Leche, productos lácteos; huevos	0,0%	0,0%	0,0%	0,0%	0,0%	0,0%
05. Otros productos de origen animal	0,9%	0,0%	0,0%	0,0%	0,0%	0,9%
06. Plantas vivas; prod. floricultura	0,0%	0,0%	0,0%	0,0%	0,0%	0,0%
07. Legumbres, hortalizas, s/ conserv.	1,7%	0,0%	0,0%	2,6%	0,0%	4,3%
08. Frutas/frutos, s/ conserv.	0,0%	0,0%	0,0%	0,0%	0,0%	0,0%
09. Café, té, yerba mate y especias	0,0%	0,0%	0,0%	55,6%	0,0%	55,6%
10. Cereales	0,0%	0,0%	0,0%	0,0%	0,0%	0,0%
11. Product. de la molinería; malta	0,2%	0,0%	0,0%	0,0%	0,0%	0,2%
12. Semillas oleagi.; plantas industriales	0,0%	0,0%	0,0%	0,0%	0,0%	0,0%
13. Jugos y extractos vegetales	-	-	-	-	-	-
14. Materias trenzables	-	-	-	-	-	-
15. Grasas, aceite animal o vegetal	0,6%	0,0%	0,0%	0,0%	0,0%	0,6%
16. Conservas de carne o pescado	1,1%	0,0%	0,0%	0,6%	0,0%	1,7%
17. Azúcares; artículos confitería	0,0%	0,0%	0,0%	0,0%	0,0%	0,0%
18. Cacao y sus preparaciones	0,0%	0,0%	0,0%	0,0%	0,0%	0,0%
19. Produc. de cereales, de pastelería	1,7%	0,0%	0,0%	0,0%	0,0%	1,7%
20. Conservas verdura o fruta; zumo	0,0%	0,0%	0,0%	2,3%	0,0%	2,3%
21. Preparac. alimenticias diversas	0,0%	0,0%	0,0%	0,0%	0,0%	0,0%
22. Bebidas todo tipo (exc. zumos)	1,3%	0,8%	0,0%	13,7%	0,0%	15,8%
23. Residuos industria alimentaria	0,0%	0,0%	0,0%	0,0%	0,0%	0,0%
24. Tabaco y sus sucedáneos	0,0%	0,0%	0,0%	0,0%	0,0%	0,0%
25. Sal, yeso, piedras s/ trabajar	0,0%	0,0%	0,0%	0,0%	0,0%	0,0%
26. Minerales, escorias y cenizas	-	-	-	-	-	-
27. Combustibles, aceite mineral	0,0%	0,0%	0,0%	0,0%	0,0%	0,0%
28. Product. químicos inorgánicos	0,0%	0,0%	0,0%	0,0%	0,0%	0,0%
29. Productos químicos orgánicos	0,0%	0,0%	0,0%	0,0%	0,0%	0,0%
30. Productos farmacéuticos	13,9%	0,0%	0,0%	0,0%	86,0%	100,0%
31. Abonos	0,0%	0,0%	0,0%	0,0%	0,0%	0,0%
32. Tanino; materias colorantes; pintura	3,7%	0,0%	0,0%	0,0%	0,0%	3,7%
33. Aceites esenciales; perfumer.	0,0%	0,0%	0,0%	0,0%	0,0%	0,0%
34. Jabones; lubricantes; ceras	0,0%	0,0%	0,0%	0,0%	0,0%	0,0%
35. Materias albuminóideas; colas	0,0%	0,0%	0,0%	0,0%	0,0%	0,0%
36. Pólvoras y explosivos	-	-	-	-	-	-
37. Prod. fotográf. o cinemat.	-	-	-	-	-	-
38. Otros productos químicos	0,0%	0,0%	0,0%	3,3%	6,5%	9,8%
39. Mat. plásticas; sus manufact.	0,0%	0,0%	0,0%	4,6%	0,0%	4,6%
40. Caucho y sus manufacturas	5,4%	0,0%	0,0%	36,5%	0,0%	41,9%
41. Pielés (exc. peleter.); cueros	0,9%	0,0%	0,0%	0,0%	0,0%	0,9%
42. Manufact. de cuero, marroquinería	0,0%	0,0%	0,0%	1,8%	0,0%	1,8%
43. Peletería y sus confecciones	0,0%	0,0%	0,0%	0,0%	0,0%	0,0%
44. Madera y sus manufacturas	0,0%	0,0%	0,0%	33,0%	0,0%	33,1%
45. Corcho y sus manufacturas	0,0%	0,0%	0,0%	1,9%	0,0%	1,9%
46. Manufacturas de cestería	-	-	-	-	-	-
47. Pasta de madera; papel recicl.	0,0%	0,0%	0,0%	0,0%	0,0%	0,0%
48. Papel, cartón; sus manufact.	1,4%	0,0%	0,0%	2,6%	0,0%	4,0%
49. Libros; publicac.; artes gráficas	0,0%	0,0%	0,0%	0,0%	0,0%	0,0%
50. Seda	-	-	-	-	-	-
51. Lana y pelo fino	0,0%	0,0%	0,0%	0,0%	0,0%	0,0%
52. Algodón	0,0%	0,0%	0,0%	0,0%	0,0%	0,0%
53. Otras fibras textiles vegetales	0,0%	0,0%	0,0%	0,0%	0,0%	0,0%
54. Filamentos sintéticos o artificiales	0,0%	0,0%	0,0%	0,0%	0,0%	0,0%
55. Fibras sinté., artíf. dicont.	0,0%	0,0%	0,0%	0,0%	0,0%	0,0%
56. Filtro, tela s/ tejer; cordelería	0,0%	0,0%	0,0%	0,0%	0,0%	0,0%
57. Alfombras; revestil. textiles suelo	0,0%	0,0%	0,0%	0,0%	0,0%	0,0%
58. Terciopelo; c/ bucles; tapicería	0,0%	0,0%	0,0%	0,0%	0,0%	0,0%
59. Tejidos técnicos, recubiertos	0,0%	0,0%	0,0%	9,1%	0,0%	9,1%
60. Tejidos de punto	2,9%	0,0%	0,0%	0,0%	0,0%	2,9%
61. Prendas de vestir, de punto	0,0%	0,0%	0,0%	0,0%	0,0%	0,0%
62. Prendas de vestir, no de punto	0,0%	0,0%	0,0%	7,8%	0,0%	7,8%
63. Artíc. textil-hogar; prendería	0,0%	0,0%	0,0%	0,0%	0,0%	0,0%
64. Calzado; sus partes	2,3%	0,0%	0,0%	8,1%	0,0%	10,4%
65. Artículos de sombrerería	0,0%	0,0%	0,0%	0,0%	0,0%	0,0%
66. Paraguas; sombrillas; bastones	0,0%	0,0%	0,0%	0,0%	0,0%	0,0%
67. Plumasy plumón preparados	-	-	-	-	-	-
68. Manufacturas de piedra, yeso	0,0%	0,0%	0,0%	0,0%	0,0%	0,0%
69. Productos cerámicos	0,3%	0,0%	0,0%	1,5%	0,0%	1,8%
70. Vidrio y sus manufacturas	0,0%	0,0%	0,8%	39,3%	0,0%	40,1%
71. Piedra, metal. preciosos, joyer.	0,0%	0,0%	0,0%	0,0%	0,0%	0,0%
72. Fundición, hierro y acero	0,0%	0,0%	0,0%	6,1%	0,0%	6,1%
73. Manuf. fundic., hier./acero	0,3%	0,0%	0,0%	0,0%	0,0%	0,3%
74. Cobre y sus manufacturas	0,0%	0,0%	0,0%	0,0%	0,0%	0,0%
75. Níquel y sus manufacturas	-	-	-	-	-	-
76. Aluminio y sus manufacturas	0,0%	0,0%	0,0%	22,5%	0,0%	22,6%
78. Plomo y sus manufacturas	0,0%	0,0%	0,0%	0,0%	0,0%	0,0%
79. Cinc y sus manufacturas	-	-	-	-	-	-
80. Estaño y sus manufacturas	0,0%	0,0%	0,0%	0,0%	0,0%	0,0%
81. Otros metal. comunes; cermets	0,0%	0,0%	0,0%	0,0%	0,0%	0,0%
82. Herramient. y cuchill. metálic.	0,0%	0,0%	0,0%	0,0%	0,0%	0,0%
83. Manufact. diversas de metales	0,0%	0,0%	0,0%	0,0%	0,0%	0,0%
84. Máquinas y aparatos mecánicos	4,9%	0,0%	0,0%	4,4%	0,0%	9,4%
85. Aparatos y material eléctricos	0,0%	0,0%	0,0%	0,6%	0,0%	0,6%
86. Vehículos, material ferroviarios	0,0%	0,0%	0,0%	5,1%	0,0%	5,1%
87. Vehículos automóviles, tractores	0,0%	0,0%	0,0%	25,1%	0,0%	25,1%
88. Aeronaves; vehículos espaciales	0,0%	0,0%	0,0%	0,0%	0,0%	0,0%
89. Barcos y embarcaciones	-	-	-	-	-	-
90. Aparatos ópticos, medida, médicos	0,0%	0,0%	0,0%	0,0%	0,0%	0,0%
91. Relojería	0,0%	0,0%	0,0%	0,0%	0,0%	0,0%
92. Instrumentos musicales	-	-	-	-	-	-
93. Armas y municiones; accesorios	0,0%	0,0%	0,0%	0,0%	0,0%	0,0%
94. Muebles, sillas, lámparas	1,5%	0,0%	0,0%	12,5%	0,0%	14,0%
95. Juguetes, juegos, artíc. deportivos	2,4%	0,0%	0,0%	0,0%	0,0%	2,4%
96. Manufacturas diversas	0,0%	0,0%	0,0%	0,0%	0,0%	0,0%
97. Objetos de arte; antigüedades	-	-	-	-	-	-
99. Conjunt. de otros productos	0,0%	0,0%	0,0%	0,4%	0,0%	0,4%
Total general	1,5%	0,2%	0,0%	12,7%	0,0%	14,4%

Impacto del peaje para camiones en Alemania sobre la competitividad de las empresas españolas

% Importaciones desde Alemania por modo transporte / Importaciones desde Alemania

Capítulo	LA RIOJA						Total
	Desconocido	Marítimo	Ferrocarril	Carretera	Aire	Envío Postal	
01. Animales vivos	-	-	-	-	-	-	-
02. Carne y despojos comestibles	0,0%	0,0%	0,0%	100,0%	0,0%	0,0%	100,0%
03. Pescados, crustáceos, moluscos	-	-	-	-	-	-	-
04. Leche, productos lácteos; huevos	-	-	-	-	-	-	-
05. Otros productos de origen animal	100,0%	0,0%	0,0%	0,0%	0,0%	0,0%	100,0%
06. Plantas vivas; prod. floricultura	-	-	-	-	-	-	-
07. Legumbres, hortalizas, s/ conserv.	92,9%	0,0%	0,0%	7,1%	0,0%	0,0%	100,0%
08. Frutas/frutos, s/ conserv.	-	-	-	-	-	-	-
09. Café, té, yerba mate y especias	0,0%	0,0%	0,0%	100,0%	0,0%	0,0%	100,0%
10. Cereales	-	-	-	-	-	-	-
11. Product. de la molinería; malta	-	-	-	-	-	-	-
12. Semillas oleag.; plantas industriales	16,2%	0,0%	0,0%	83,8%	0,0%	0,0%	100,0%
13. Jugos y extractos vegetales	100,0%	0,0%	0,0%	0,0%	0,0%	0,0%	100,0%
14. Materias trenzables	-	-	-	-	-	-	-
15. Grasas, aceite animal o vegetal	100,0%	0,0%	0,0%	0,0%	0,0%	0,0%	100,0%
16. Conservas de carne o pescado	-	-	-	-	-	-	-
17. Azúcares; artículos confitería	100,0%	0,0%	0,0%	0,0%	0,0%	0,0%	100,0%
18. Cacao y sus preparaciones	-	-	-	-	-	-	-
19. Product. de cereales, de pastelería	100,0%	0,0%	0,0%	0,0%	0,0%	0,0%	100,0%
20. Conservas verdura o fruta; zumo	100,0%	0,0%	0,0%	0,0%	0,0%	0,0%	100,0%
21. Preparac. alimenticias diversas	4,1%	0,0%	0,0%	95,9%	0,0%	0,0%	100,0%
22. Bebidas todo tipo (exc. zumos)	76,1%	0,0%	0,0%	23,9%	0,0%	0,0%	100,0%
23. Residuos industria alimentaria	0,0%	0,0%	0,0%	100,0%	0,0%	0,0%	100,0%
24. Tabaco y sus sucedáneos	0,0%	0,0%	0,0%	100,0%	0,0%	0,0%	100,0%
25. Sal, yeso, piedras s/ trabajar	0,0%	0,0%	0,0%	100,0%	0,0%	0,0%	100,0%
26. Minerales, escorias y cenizas	-	-	-	-	-	-	-
27. Combustibles, aceite mineral	0,0%	0,0%	0,0%	100,0%	0,0%	0,0%	100,0%
28. Product. químicos inorgánicos	32,0%	0,0%	0,0%	68,0%	0,0%	0,0%	100,0%
29. Productos químicos orgánicos	25,3%	0,0%	0,0%	74,7%	0,0%	0,0%	100,0%
30. Productos farmacéuticos	0,0%	0,0%	0,0%	100,0%	0,0%	0,0%	100,0%
31. Abonos	-	-	-	-	-	-	-
32. Tanino; materias colorantes; pintura	16,1%	0,0%	0,0%	83,9%	0,0%	0,0%	100,0%
33. Aceites esenciales; perfumer.	0,0%	0,0%	0,0%	100,0%	0,0%	0,0%	100,0%
34. Jabones; lubricantes; ceras	1,4%	0,0%	0,0%	98,6%	0,0%	0,0%	100,0%
35. Materias albuminóideas; colas	17,2%	0,0%	0,0%	82,8%	0,0%	0,0%	100,0%
36. Pólvoras y explosivos	-	-	-	-	-	-	-
37. Prod. fotográfic. o cinemat.	-	-	-	-	-	-	-
38. Otros productos químicos	0,8%	0,0%	0,0%	99,2%	0,0%	0,0%	100,0%
39. Mat. plásticas; sus manufact.	3,8%	0,0%	0,0%	96,1%	0,0%	0,0%	100,0%
40. Caucho y sus manufacturas	0,0%	0,0%	0,0%	100,0%	0,0%	0,0%	100,0%
41. Pielés (exc. peleter.); cueros	100,0%	0,0%	0,0%	0,0%	0,0%	0,0%	100,0%
42. Manufact. de cuero, marroquinería	22,5%	0,0%	0,0%	77,5%	0,0%	0,0%	100,0%
43. Peletería y sus confecciones	100,0%	0,0%	0,0%	0,0%	0,0%	0,0%	100,0%
44. Madera y sus manufacturas	88,7%	0,0%	0,0%	11,3%	0,0%	0,0%	100,0%
45. Corcho y sus manufacturas	-	-	-	-	-	-	-
46. Manufacturas de cestería	-	-	-	-	-	-	-
47. Pasta de madera; papel recicl.	0,0%	0,0%	0,0%	100,0%	0,0%	0,0%	100,0%
48. Papel, cartón; sus manufact.	11,7%	0,0%	0,0%	88,0%	0,0%	0,3%	100,0%
49. Libros; publicac.; artes gráficas	0,0%	0,0%	0,0%	100,0%	0,0%	0,0%	100,0%
50. Seda	-	-	-	-	-	-	-
51. Lana y pelo fino	0,0%	0,0%	0,0%	100,0%	0,0%	0,0%	100,0%
52. Algodón	93,2%	0,0%	0,0%	6,8%	0,0%	0,0%	100,0%
53. Otras fibras textiles vegetales	-	-	-	-	-	-	-
54. Filamentos sintéticos o artificiales	9,5%	0,0%	0,0%	90,5%	0,0%	0,0%	100,0%
55. Fibras sinté., artif. dicont.	0,0%	0,0%	0,0%	100,0%	0,0%	0,0%	100,0%
56. Fieltro, tela s/ tejer; cordelería	0,0%	0,0%	0,0%	100,0%	0,0%	0,0%	100,0%
57. Alfombras; revesti. textiles suelo	0,4%	0,0%	0,0%	99,6%	0,0%	0,0%	100,0%
58. Terciopelo; c/ bucles; tapicería	58,9%	0,0%	0,0%	41,1%	0,0%	0,0%	100,0%
59. Tejidos técnicos, recubiertos	5,0%	0,0%	0,0%	91,2%	0,2%	3,5%	100,0%
60. Tejidos de punto	23,2%	0,0%	0,0%	76,8%	0,0%	0,0%	100,0%
61. Prendas de vestir, de punto	97,0%	0,0%	0,0%	3,0%	0,0%	0,0%	100,0%
62. Prendas de vestir, no de punto	100,0%	0,0%	0,0%	0,0%	0,0%	0,0%	100,0%
63. Artic. textil-hogar; prendería	24,0%	0,0%	0,0%	76,0%	0,0%	0,0%	100,0%
64. Calzado; sus partes	72,1%	0,0%	0,0%	27,8%	0,0%	0,1%	100,0%
65. Artículos de sombrerería	100,0%	0,0%	0,0%	0,0%	0,0%	0,0%	100,0%
66. Paraguas; sombrillas; bastones	-	-	-	-	-	-	-
67. Plumás y plumón preparados	-	-	-	-	-	-	-
68. Manufacturas de piedra, yeso	27,6%	0,0%	0,0%	72,4%	0,0%	0,0%	100,0%
69. Productos cerámicos	99,5%	0,0%	0,0%	0,5%	0,0%	0,0%	100,0%
70. Vidrio y sus manufacturas	35,1%	0,0%	0,0%	64,9%	0,0%	0,0%	100,0%
71. Piedra, metal. preciosos, joyer.	100,0%	0,0%	0,0%	0,0%	0,0%	0,0%	100,0%
72. Fundición, hierro y acero	0,0%	28,4%	0,0%	71,4%	0,0%	0,0%	100,0%
73. Manuf. fundic., hier./acero	10,6%	0,0%	0,0%	89,4%	0,0%	0,0%	100,0%
74. Cobre y sus manufacturas	100,0%	0,0%	0,0%	0,0%	0,0%	0,0%	100,0%
75. Níquel y sus manufacturas	100,0%	0,0%	0,0%	0,0%	0,0%	0,0%	100,0%
76. Aluminio y sus manufacturas	0,6%	0,0%	0,0%	99,3%	0,0%	0,0%	100,0%
78. Plomo y sus manufacturas	100,0%	0,0%	0,0%	0,0%	0,0%	0,0%	100,0%
79. Cinc y sus manufacturas	-	-	-	-	-	-	-
80. Estaño y sus manufacturas	-	-	-	-	-	-	-
81. Otros metal. comunes; cermets	100,0%	0,0%	0,0%	0,0%	0,0%	0,0%	100,0%
82. Herramien. y cuchill. metálic.	3,3%	0,0%	0,0%	96,7%	0,0%	0,0%	100,0%
83. Manufact. diversas de metales	7,7%	0,0%	0,0%	92,3%	0,0%	0,0%	100,0%
84. Máquinas y aparatos mecánicos	20,4%	0,0%	0,0%	74,8%	0,5%	4,2%	100,0%
85. Aparatos y material eléctricos	1,1%	0,0%	0,0%	98,2%	0,6%	0,1%	100,0%
86. Vehículos, material ferroviarios	100,0%	0,0%	0,0%	0,0%	0,0%	0,0%	100,0%
87. Vehículos automóviles, tractores	2,4%	0,0%	0,0%	97,6%	0,0%	0,0%	100,0%
88. Aeronaves; vehículos espaciales	0,0%	0,0%	0,0%	100,0%	0,0%	0,0%	100,0%
89. Barcos y embarcaciones	-	-	-	-	-	-	-
90. Aparatos ópticos, medida, médicos	31,9%	0,0%	0,0%	61,0%	7,1%	0,0%	100,0%
91. Relojería	100,0%	0,0%	0,0%	0,0%	0,0%	0,0%	100,0%
92. Instrumentos musicales	-	-	-	-	-	-	-
93. Armas y municiones; accesorios	0,0%	0,0%	0,0%	100,0%	0,0%	0,0%	100,0%
94. Muebles, sillas, lámparas	6,5%	0,0%	0,0%	93,5%	0,0%	0,0%	100,0%
95. Juguetes, juegos, artíc. deportivos	88,6%	0,0%	0,0%	11,4%	0,0%	0,0%	100,0%
96. Manufacturas diversas	67,8%	0,0%	0,0%	32,2%	0,0%	0,0%	100,0%
97. Objetos de arte; antigüedades	0,0%	0,0%	0,0%	0,0%	0,0%	100,0%	100,0%
98. Conjunt. Indust. (regl. 840/96)	0,0%	0,4%	0,0%	99,6%	0,0%	0,0%	100,0%
99. Conjunt. de otros productos	0,0%	0,0%	0,0%	60,0%	0,0%	40,0%	100,0%
Total general	4,1%	0,3%	0,0%	95,2%	0,0%	0,3%	100,0%

Impacto del peaje para camiones en Alemania sobre la competitividad de las empresas españolas

% Importaciones de la C. A. desde Alemania por modo transporte / Importaciones totales de la C.A.

Capítulo	LA RIOJA						Total
	Desconocido	Marítimo	Ferrocarril	Carretera	Aire	Envío Postal	
01. Animales vivos	0,0%	0,0%	0,0%	0,0%	0,0%	0,0%	0,0%
02. Carne y despojos comestibles	0,0%	0,0%	0,0%	45,7%	0,0%	0,0%	45,7%
03. Pescados, crustáceos, moluscos	0,0%	0,0%	0,0%	0,0%	0,0%	0,0%	0,0%
04. Leche, productos lácteos; huevos	0,0%	0,0%	0,0%	0,0%	0,0%	0,0%	0,0%
05. Otros productos de origen animal	50,9%	0,0%	0,0%	0,0%	0,0%	0,0%	50,9%
06. Plantas vivas; prod. floricultura	0,0%	0,0%	0,0%	0,0%	0,0%	0,0%	0,0%
07. Legumbres, hortalizas, s/ conserv.	3,0%	0,0%	0,0%	0,2%	0,0%	0,0%	3,3%
08. Frutas/frutos, s/ conserv.	0,0%	0,0%	0,0%	0,0%	0,0%	0,0%	0,0%
09. Café, té, yerba mate y especias	0,0%	0,0%	0,0%	0,4%	0,0%	0,0%	0,4%
10. Cereales	0,0%	0,0%	0,0%	0,0%	0,0%	0,0%	0,0%
11. Product. de la molinería; malta	0,0%	0,0%	0,0%	0,0%	0,0%	0,0%	0,0%
12. Semillas oleag.; plantas industriales	0,8%	0,0%	0,0%	4,4%	0,0%	0,0%	5,2%
13. Jugos y extractos vegetales	33,0%	0,0%	0,0%	0,0%	0,0%	0,0%	33,0%
14. Materias trenzables	0,0%	0,0%	0,0%	0,0%	0,0%	0,0%	0,0%
15. Grasas, aceite animal o vegetal	3,7%	0,0%	0,0%	0,0%	0,0%	0,0%	3,7%
16. Conservas de carne o pescado	0,0%	0,0%	0,0%	0,0%	0,0%	0,0%	0,0%
17. Azúcares; artículos confitería	1,6%	0,0%	0,0%	0,0%	0,0%	0,0%	1,6%
18. Cacao y sus preparaciones	0,0%	0,0%	0,0%	0,0%	0,0%	0,0%	0,0%
19. Produc. de cereales, de pastelería	0,1%	0,0%	0,0%	0,0%	0,0%	0,0%	0,1%
20. Conservas verdura o fruta; zumo	7,7%	0,0%	0,0%	0,0%	0,0%	0,0%	7,7%
21. Preparac. alimenticias diversas	0,0%	0,0%	0,0%	1,1%	0,0%	0,0%	1,2%
22. Bebidas todo tipo (exc. zumos)	4,8%	0,0%	0,0%	1,5%	0,0%	0,0%	6,3%
23. Residuos industria alimentaria	0,0%	0,0%	0,0%	3,6%	0,0%	0,0%	3,6%
24. Tabaco y sus sucedáneos	0,0%	0,0%	0,0%	73,7%	0,0%	0,0%	73,7%
25. Sal, yeso, piedras s/ trabajar	0,0%	0,0%	0,0%	19,5%	0,0%	0,0%	19,5%
26. Minerales, escorias y cenizas	0,0%	0,0%	0,0%	0,0%	0,0%	0,0%	0,0%
27. Combustibles, aceite mineral	0,0%	0,0%	0,0%	21,0%	0,0%	0,0%	21,0%
28. Product. químicos inorgánicos	2,0%	0,0%	0,0%	4,2%	0,0%	0,0%	6,2%
29. Productos químicos orgánicos	1,7%	0,0%	0,0%	4,9%	0,0%	0,0%	6,6%
30. Productos farmacéuticos	0,0%	0,0%	0,0%	44,7%	0,0%	0,0%	44,7%
31. Abonos	0,0%	0,0%	0,0%	0,0%	0,0%	0,0%	0,0%
32. Tanino; materias colorantes; pintura	1,1%	0,0%	0,0%	5,9%	0,0%	0,0%	7,0%
33. Aceites esenciales; perfumer.	0,0%	0,0%	0,0%	0,1%	0,0%	0,0%	0,1%
34. Jabones; lubricantes; ceras	0,1%	0,0%	0,0%	6,9%	0,0%	0,0%	7,0%
35. Materias albuminóideas; colas	0,5%	0,0%	0,0%	2,6%	0,0%	0,0%	3,1%
36. Pólvoras y explosivos	0,0%	0,0%	0,0%	0,0%	0,0%	0,0%	0,0%
37. Prod. fotográf. o cinemat.	0,0%	0,0%	0,0%	0,0%	0,0%	0,0%	0,0%
38. Otros productos químicos	0,4%	0,0%	0,0%	47,4%	0,0%	0,0%	47,8%
39. Mat. plásticas; sus manufact.	0,9%	0,0%	0,0%	23,1%	0,0%	0,0%	24,0%
40. Caucho y sus manufacturas	0,0%	0,0%	0,0%	25,5%	0,0%	0,0%	25,5%
41. Pieles (exc. peleter.); cueros	3,5%	0,0%	0,0%	0,0%	0,0%	0,0%	3,5%
42. Manufact. de cuero, marroquinería	0,0%	0,0%	0,0%	0,1%	0,0%	0,0%	0,1%
43. Peletería y sus confecciones	0,3%	0,0%	0,0%	0,0%	0,0%	0,0%	0,3%
44. Madera y sus manufacturas	3,1%	0,0%	0,0%	0,4%	0,0%	0,0%	3,5%
45. Corcho y sus manufacturas	0,0%	0,0%	0,0%	0,0%	0,0%	0,0%	0,0%
46. Manufacturas de cestería	0,0%	0,0%	0,0%	0,0%	0,0%	0,0%	0,0%
47. Pasta de madera; papel recicl.	0,0%	0,0%	0,0%	100,0%	0,0%	0,0%	100,0%
48. Papel, cartón; sus manufact.	1,3%	0,0%	0,0%	10,0%	0,0%	0,0%	11,4%
49. Libros; publicac.; artes gráficas	0,0%	0,0%	0,0%	49,6%	0,0%	0,0%	49,6%
50. Seda	0,0%	0,0%	0,0%	0,0%	0,0%	0,0%	0,0%
51. Lana y pelo fino	0,0%	0,0%	0,0%	0,7%	0,0%	0,0%	0,7%
52. Algodón	11,0%	0,0%	0,0%	0,8%	0,0%	0,0%	11,8%
53. Otras fibras textiles vegetales	0,0%	0,0%	0,0%	0,0%	0,0%	0,0%	0,0%
54. Filamentos sintéticos o artificiales	2,3%	0,0%	0,0%	21,7%	0,0%	0,0%	23,9%
55. Fibras sint., artif. dicont.	0,0%	0,0%	0,0%	0,1%	0,0%	0,0%	0,1%
56. Fieltro, tela s/ tejer; cordelería	0,0%	0,0%	0,0%	60,8%	0,0%	0,0%	60,8%
57. Alfombras; revest. textiles suelo	0,1%	0,0%	0,0%	34,4%	0,0%	0,0%	34,5%
58. Terciopelo; c/ bucles; tapicería	7,8%	0,0%	0,0%	5,4%	0,0%	0,0%	13,3%
59. Tejidos técnicos, recubiertos	2,1%	0,0%	0,0%	37,7%	0,1%	1,4%	41,3%
60. Tejidos de punto	12,4%	0,0%	0,0%	41,2%	0,0%	0,0%	53,6%
61. Prendas de vestir, de punto	0,0%	0,0%	0,0%	0,0%	0,0%	0,0%	0,0%
62. Prendas de vestir, no de punto	1,4%	0,0%	0,0%	0,0%	0,0%	0,0%	1,4%
63. Artic. textil-hogar; prendería	0,0%	0,0%	0,0%	0,1%	0,0%	0,0%	0,2%
64. Calzado; sus partes	0,4%	0,0%	0,0%	0,2%	0,0%	0,0%	0,5%
65. Artículos de sombrerería	2,5%	0,0%	0,0%	0,0%	0,0%	0,0%	2,5%
66. Paraguas; sombrillas; bastones	0,0%	0,0%	0,0%	0,0%	0,0%	0,0%	0,0%
67. Plumás y plumón preparados	0,0%	0,0%	0,0%	0,0%	0,0%	0,0%	0,0%
68. Manufacturas de piedra, yeso	5,5%	0,0%	0,0%	14,5%	0,0%	0,0%	20,0%
69. Productos cerámicos	13,7%	0,0%	0,0%	0,1%	0,0%	0,0%	13,8%
70. Vidrio y sus manufacturas	8,0%	0,0%	0,0%	14,9%	0,0%	0,0%	22,9%
71. Piedra, metal. preciosos, joyer.	3,0%	0,0%	0,0%	0,0%	0,0%	0,0%	3,0%
72. Fundición, hierro y acero	0,0%	1,5%	0,0%	3,7%	0,0%	0,0%	5,3%
73. Manuf. fundic., hier./acero	0,9%	0,0%	0,0%	7,8%	0,0%	0,0%	8,7%
74. Cobre y sus manufacturas	13,2%	0,0%	0,0%	0,0%	0,0%	0,0%	13,2%
75. Níquel y sus manufacturas	8,3%	0,0%	0,0%	0,0%	0,0%	0,0%	8,3%
76. Aluminio y sus manufacturas	0,2%	0,0%	0,0%	25,5%	0,0%	0,0%	25,7%
78. Plomo y sus manufacturas	1,9%	0,0%	0,0%	0,0%	0,0%	0,0%	1,9%
79. Cinc y sus manufacturas	0,0%	0,0%	0,0%	0,0%	0,0%	0,0%	0,0%
80. Estaño y sus manufacturas	0,0%	0,0%	0,0%	0,0%	0,0%	0,0%	0,0%
81. Otros metal. comunes; cermets	100,0%	0,0%	0,0%	0,0%	0,0%	0,0%	100,0%
82. Herramient. y cuchill. metálic.	0,3%	0,0%	0,0%	9,9%	0,0%	0,0%	10,3%
83. Manufact. diversas de metales	0,0%	0,0%	0,0%	0,1%	0,0%	0,0%	0,1%
84. Máquinas y aparatos mecánicos	5,3%	0,0%	0,0%	19,4%	0,1%	1,1%	26,0%
85. Aparatos y material eléctricos	0,2%	0,0%	0,0%	15,1%	0,1%	0,0%	15,3%
86. Vehículos, material ferroviarios	0,3%	0,0%	0,0%	0,0%	0,0%	0,0%	0,3%
87. Vehículos automóviles, tractores	0,5%	0,0%	0,0%	20,6%	0,0%	0,0%	21,1%
88. Aeronaves; vehículos espaciales	0,0%	0,0%	0,0%	78,1%	0,0%	0,0%	78,1%
89. Barcos y embarcaciones	0,0%	0,0%	0,0%	0,0%	0,0%	0,0%	0,0%
90. Aparatos ópticos, medida, médicos	3,2%	0,0%	0,0%	6,1%	0,7%	0,0%	10,1%
91. Relojería	7,9%	0,0%	0,0%	0,0%	0,0%	0,0%	7,9%
92. Instrumentos musicales	0,0%	0,0%	0,0%	0,0%	0,0%	0,0%	0,0%
93. Armas y municiones; accesorios	0,0%	0,0%	0,0%	0,0%	0,0%	0,0%	0,0%
94. Muebles, sillas, lámparas	1,1%	0,0%	0,0%	16,1%	0,0%	0,0%	17,2%
95. Juguetes, juegos, artíc. deportivos	2,9%	0,0%	0,0%	0,4%	0,0%	0,0%	3,3%
96. Manufacturas diversas	1,3%	0,0%	0,0%	0,6%	0,0%	0,0%	1,9%
97. Objetos de arte; antigüedades	0,0%	0,0%	0,0%	0,0%	0,0%	9,6%	9,6%
98. Conjunt. Indust. (regl. 840/96)	0,0%	0,4%	0,0%	95,1%	0,0%	0,0%	95,5%
99. Conjunt. de otros productos	0,0%	0,0%	0,0%	4,1%	0,0%	2,7%	6,8%
Total general	1,4%	0,1%	0,0%	32,1%	0,0%	0,1%	33,7%