

# EMPLEO EN TURISMO

## Afiliación a la Seguridad Social

### Junio 2015

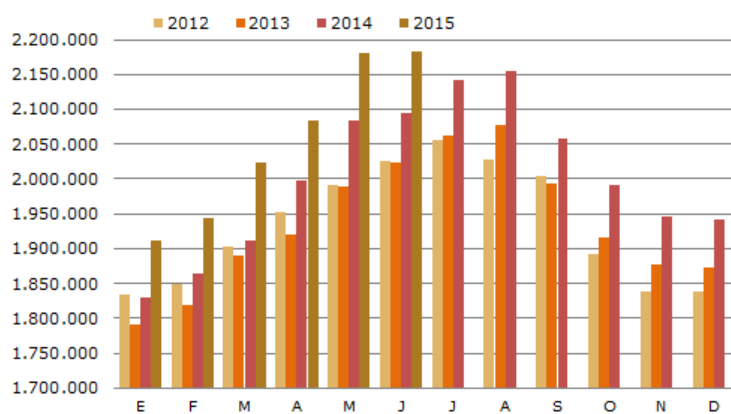
En **junio de 2015**, el empleo en las **actividades turísticas**<sup>1</sup> creció un 4,2% respecto al mismo mes del año anterior, alcanzando un total de 2.182.689 afiliados en alta laboral a la Seguridad Social, siendo la cifra más alta de toda la serie histórica, superando el máximo registrado en mayo. El empleo en turismo supone el 12,8% del total de afiliados en la economía nacional.

En la economía española los afiliados crecieron en tasa interanual un 3,1% y en el sector servicios, un 3,2%. El empleo en la economía nacional consolida su positiva evolución interanual iniciada en enero de 2014, en variación absoluta los afiliados, en alta laboral a la Seguridad Social, han aumentado en 520 mil personas en el último año.

En el primer semestre de 2015, el número medio de afiliados en turismo ascendió a 2.054.287, con un aumento interanual del 4,6% (90.801 afiliados más).

### Afiliados en el sector turístico por meses

Años 2012, 2013, 2014 y 2015.



Fuente: Elaboración propia a partir de datos de la Seguridad Social (MEySS).  
Datos relativos al último día de mes.

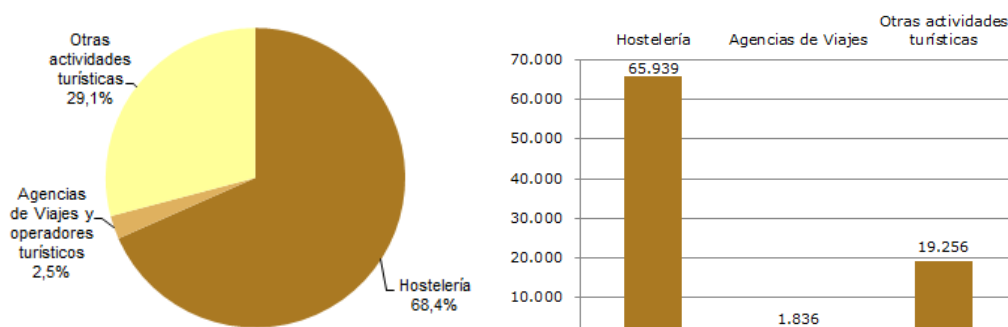
<sup>1</sup> Siguiendo las recomendaciones internacionales se considera en esta explotación de los datos de afiliación en alta laboral a la Seguridad Social las actividades características del turismo correspondientes a las siguientes ramas de actividad según la CNAE 2009: 55 y 56 Hostelería, 491 Transporte interurbano de pasajeros por ferrocarril, 493 Otro transporte terrestre de pasajeros, 501 Transporte marítimo de pasajeros, 503 Transporte de pasajeros por vías navegables interiores, 511 Transporte aéreo de pasajeros, 522 Actividades anexas al transporte, 791 Actividades de agencias de viajes y operadores turísticos, 7711 Alquiler de automóviles y vehículos de motor ligeros, 7734 Alquiler de medios de navegación, 7735 Alquiler de medios transporte aéreo, 7990 Otros servicios de reservas y actividades relacionadas con los mismos, 900 Actividades de creación, artísticas y espectáculos, 910 Actividades de bibliotecas, archivos, museos y otras actividades culturales, 931 Actividades deportivas, 932 Actividades recreativas y de entretenimiento. Esta aproximación constituye una infraestimación, al no considerar otras actividades económicas que en parte pueden contribuir a la actividad del sector turístico, y al tiempo, una sobreestimación en la medida en que las ramas consideradas no desarrollan su actividad exclusivamente para el sector turístico.

## RAMAS DE ACTIVIDAD

En términos absolutos, en junio de 2015 el empleo en turismo creció interanualmente en 87.031 afiliados más en alta laboral. El incremento de los afiliados se registró en todas las ramas turísticas: la hostelería creció en 65.939 afiliados (54.330 afiliados más en los servicios de comidas y bebidas y 11.609 más, en los servicios de alojamiento), en otras actividades turísticas aumentó en 19.256 afiliados más y en las agencias de viajes, creció el empleo en 1.836 trabajadores, destacable esta positiva senda en los últimos quince meses, al ser una actividad que redujo su nivel de empleo de forma continua de 2008 a 2014.

### *Afiliados en el sector turístico por ramas de actividad*

*Distribución porcentual y variación interanual en cifras absolutas. Junio 2015.*



Fuente: Elaboración propia a partir de datos de la Seguridad Social (MEySS).  
Datos relativos al último día de mes.

En junio, los asalariados en el sector turístico crecieron un 5,0% respecto al mismo mes del año anterior. Por ramas, subieron en todas ellas, en especial en hostelería (+6,0%). Dentro de ésta, los servicios de comidas y bebidas (+6,9%) fue, un mes más, la actividad con mayor incremento.

El 77,9% de los afiliados en turismo eran asalariados y el 22,1% restante, autónomos.

El empleo autónomo en turismo creció un 1,2%, con incrementos en todas las ramas, a excepción de la subrama de servicios de comidas y bebidas. Las agencias de viajes (+8,6%) tuvieron un mes más la mayor subida porcentual, aunque fue en otras actividades turísticas, en valor absoluto, donde se registró el mayor aumento, 4.176 autónomos más.

En hostelería y agencias de viajes/operadores turísticos conjuntamente, los afiliados en alta laboral a la Seguridad Social se incrementaron en tasa interanual un 4,6%, debido tanto al aumento de los asalariados (+5,9%) como de los autónomos (+0,4%).

## COMUNIDADES AUTÓNOMAS

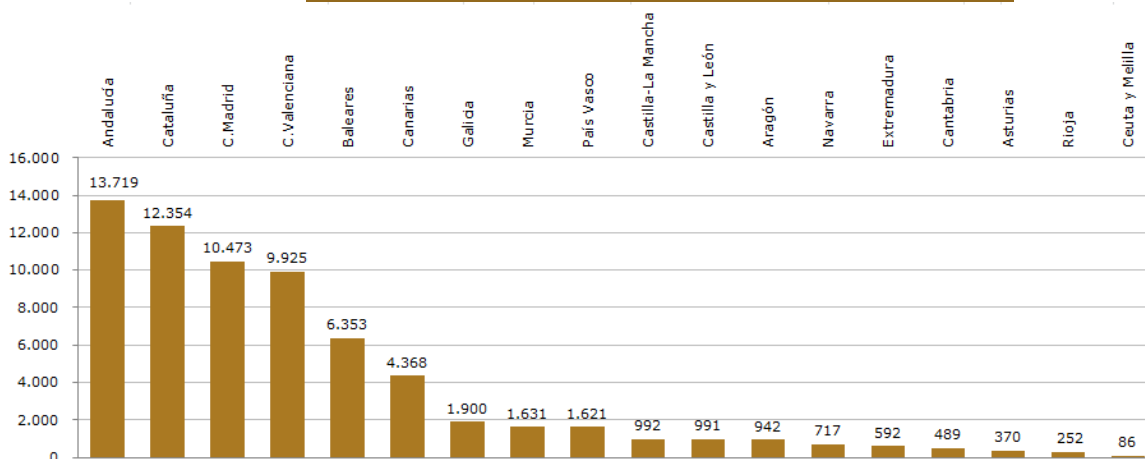
En el mes de junio de 2015 el empleo en el conjunto de **hostelería y agencias de viajes/operadores turísticos** creció en todas las comunidades autónomas.

En cifras absolutas, los incrementos mayores se dieron en, Andalucía, Cataluña, la Comunidad de Madrid, la Comunidad Valenciana, Baleares y Canarias. Estas seis comunidades conjuntamente concentran el 84,4% del incremento interanual absoluto.

Las mayores subidas porcentuales en tasa interanual, fueron en: la Comunidad Valenciana (+6,7%), la Comunidad de Madrid (+5,9%), Andalucía (+5,8%), Baleares (+4,9%) y Cataluña (+4,8%). La Comunidad Valenciana fue la región donde más crecieron en tasa interanual los asalariados (+8,9%) y Canarias donde más los autónomos (+1,7%).

### **Afiliados en hostelería y agencias de viajes-operadores turísticos, según comunidad autónoma.**

*Variación interanual en cifras absolutas. Junio 2015.*



Fuente: Elaboración propia a partir de datos de la Seguridad Social (MEySS). Datos relativos al último día de mes.

## RESUMEN

En junio 2015, los trabajadores afiliados a la Seguridad Social en turismo crecieron un 4,2% (87.031 afiliados más) interanualmente, alcanzando los 2.182.689 empleados, esta cifra supone el máximo nivel de empleo en turismo de toda la serie histórica. El empleo asalariado en el sector creció en tasa interanual un 5,0% y el autónomo un 1,2%. El empleo en turismo representa el 12,8% del total de afiliados en la economía nacional.

En **hostelería y agencias de viajes/operadores turísticos**, de forma conjunta, el empleo creció un 4,6% interanualmente, con aumentos en todas las comunidades. Los mayores crecimientos absolutos fueron en Andalucía, Cataluña, la Comunidad de Madrid, la Comunidad Valenciana, Baleares y Canarias.

**Afiliación a la Seguridad Social**

Junio 2015

	Datos absolutos			Tasa variación interanual		
	Afiliados	Asalariados	Autónomos	Afiliados	Asalariados	Autónomos
<b>AFILIADOS: ASALARIADOS Y AUTÓNOMOS</b>						
<b>Total Turismo</b>	<b>2.182.689</b>	<b>1.700.975</b>	<b>481.714</b>	<b>4,2</b>	<b>5,0</b>	<b>1,2</b>
Hostelería	1.492.108	1.157.188	334.920	4,6	6,0	0,1
<i>Servicios de alojamiento</i>	326.095	307.840	18.255	3,7	3,7	3,1
<i>Servicios de comidas y bebidas</i>	1.166.013	849.348	316.665	4,9	6,9	-0,1
Agencias de viajes y operadores turísticos	54.965	42.430	12.535	3,5	2,0	8,6
Otras actividades turísticas	635.616	501.357	134.259	3,1	3,1	3,2
<b>Hostelería y AA.VV.</b>	<b>1.547.073</b>	<b>1.199.618</b>	<b>347.455</b>	<b>4,6</b>	<b>5,9</b>	<b>0,4</b>
<b>Total sector servicios</b>	<b>12.858.218</b>	<b>10.542.893</b>	<b>2.315.325</b>	<b>3,2</b>	<b>3,5</b>	<b>2,3</b>
<b>Total economía nacional</b>	<b>17.075.016</b>	<b>13.881.336</b>	<b>3.193.680</b>	<b>3,1</b>	<b>3,4</b>	<b>2,0</b>

	% verticales			% horizontales		
	Afiliados	Asalariados	Autónomos	Afiliados	Asalariados	Autónomos
<b>AFILIADOS: ASALARIADOS Y AUTÓNOMOS</b>						
<b>Total Turismo</b>	<b>12,8%</b>	<b>12,3%</b>	<b>15,1%</b>	<b>100,0%</b>	<b>77,9%</b>	<b>22,1%</b>
Hostelería	8,7%	8,3%	10,5%	100,0%	77,6%	22,4%
<i>Servicios de alojamiento</i>	1,9%	2,2%	0,6%	100,0%	94,4%	5,6%
<i>Servicios de comidas y bebidas</i>	6,8%	6,1%	9,9%	100,0%	72,8%	27,2%
Agencias de viajes y operadores turísticos	0,3%	0,3%	0,4%	100,0%	77,2%	22,8%
Otras actividades turísticas	3,7%	3,6%	4,2%	100,0%	78,9%	21,1%
<b>Hostelería y AA.VV.</b>	<b>9,1%</b>	<b>8,6%</b>	<b>10,9%</b>	<b>100,0%</b>	<b>77,5%</b>	<b>22,5%</b>
<b>Total sector servicios</b>	<b>75,3%</b>	<b>76,0%</b>	<b>72,5%</b>	<b>100,0%</b>	<b>82,0%</b>	<b>18,0%</b>
<b>Total economía nacional</b>	<b>100,0%</b>	<b>100,0%</b>	<b>100,0%</b>	<b>100,0%</b>	<b>81,3%</b>	<b>18,7%</b>

	Datos absolutos			Tasa variación interanual		
	Afiliados	Asalariados	Autónomos	Afiliados	Asalariados	Autónomos
<b>AFILIADOS EN HOSTELERÍA Y AGENCIAS DE VIAJES Y OPERADORES TURÍSTICOS</b>						
Andalucía	251.327	192.470	58.857	5,8	7,1	1,5
Aragón	36.007	25.346	10.661	2,7	3,5	0,7
Asturias	31.966	21.770	10.196	1,2	2,4	-1,3
Baleares	135.693	121.415	14.278	4,9	5,3	1,5
Canarias	122.967	106.874	16.093	3,7	4,0	1,7
Cantabria	19.686	14.179	5.507	2,5	4,4	-1,9
Castilla - La Mancha	43.154	28.868	14.286	2,4	3,7	-0,3
Castilla y León	70.408	46.497	23.911	1,4	2,9	-1,4
Cataluña	267.212	211.105	56.107	4,8	6,1	0,5
C. Valenciana	157.477	117.813	39.664	6,7	8,9	0,9
Extremadura	23.894	15.231	8.663	2,5	3,7	0,5
Galicia	75.505	50.491	25.014	2,6	4,6	-1,2
C. Madrid	188.276	158.190	30.086	5,9	6,9	0,8
Murcia	37.845	28.460	9.385	4,5	6,3	-0,6
Navarra	16.141	11.777	4.364	4,6	6,0	1,1
País Vasco	56.767	39.925	16.842	2,9	4,3	0,0
Rioja	9.290	6.512	2.778	2,8	4,7	-1,3
Ceuta y Melilla	3.458	2.695	763	2,6	4,5	-3,9
<b>Total</b>	<b>1.547.073</b>	<b>1.199.618</b>	<b>347.455</b>	<b>4,6</b>	<b>5,9</b>	<b>0,4</b>

	% verticales			% horizontales		
	Afiliados	Asalariados	Autónomos	Afiliados	Asalariados	Autónomos
<b>AFILIADOS EN HOSTELERÍA Y AGENCIAS DE VIAJES Y OPERADORES TURÍSTICOS</b>						
Andalucía	16,2%	16,0%	16,9%	100,0%	76,6%	23,4%
Aragón	2,3%	2,1%	3,1%	100,0%	70,4%	29,6%
Asturias	2,1%	1,8%	2,9%	100,0%	68,1%	31,9%
Baleares	8,8%	10,1%	4,1%	100,0%	89,5%	10,5%
Canarias	7,9%	8,9%	4,6%	100,0%	86,9%	13,1%
Cantabria	1,3%	1,2%	1,6%	100,0%	72,0%	28,0%
Castilla - La Mancha	2,8%	2,4%	4,1%	100,0%	66,9%	33,1%
Castilla y León	4,6%	3,9%	6,9%	100,0%	66,0%	34,0%
Cataluña	17,3%	17,6%	16,1%	100,0%	79,0%	21,0%
C. Valenciana	10,2%	9,8%	11,4%	100,0%	74,8%	25,2%
Extremadura	1,5%	1,3%	2,5%	100,0%	63,7%	36,3%
Galicia	4,9%	4,2%	7,2%	100,0%	66,9%	33,1%
C. Madrid	12,2%	13,2%	8,7%	100,0%	84,0%	16,0%
Murcia	2,4%	2,4%	2,7%	100,0%	75,2%	24,8%
Navarra	1,0%	1,0%	1,3%	100,0%	73,0%	27,0%
País Vasco	3,7%	3,3%	4,8%	100,0%	70,3%	29,7%
Rioja	0,6%	0,5%	0,8%	100,0%	70,1%	29,9%
Ceuta y Melilla	0,2%	0,2%	0,2%	100,0%	77,9%	22,1%
<b>Total</b>	<b>100,0%</b>	<b>100,0%</b>	<b>100,0%</b>	<b>100,0%</b>	<b>77,5%</b>	<b>22,5%</b>

Fuente: Elaboración propia a partir de datos de Afiliación a la Seguridad Social (MEYSS).

(Dato del último día del mes)